



Estado de Situación Financiera Detallado

Al 01 de Enero al 30 de septiembre de 2021  
(PESOS)

| Concepto  | 2021         |              | 2020       |            |
|---|--------------|--------------|------------|------------|
|   | 2021         | 2020         | 2021       | 2020       |
| <b>Activo Circulante</b>  |              |              |            |            |
| <b>Activos Equivalencias</b>  | 1,277,350.47 | 2,487,368.79 | 159,850.31 | 299,751.12 |
| Efectivo  | -            | -            | 159,850.31 | 299,751.12 |
| Bancos/Reserva  | 1,277,350.47 | 2,487,368.79 | -          | -          |
| Inversiones Temporales (Fianza 3 meses)   | -            | -            | -          | -          |
| Fondos con Afectación Específica  | -            | -            | -          | -          |
| Debitos de Fondos de Terceos en garantía y/o Administración                           | -            | -            | -          | -          |
| Otros Fintechas y Equivalencias   | -            | -            | -          | -          |
| <b>Derechos a Recibir Efectivo o Equivalencias</b>                                    | 5,298.39     | 5,065.39     | -          | -          |
| Inversiones financieras de Corto Plazo  | -            | -            | -          | -          |
| Cuentas por Cobrar a Corto Plazo  | -            | -            | -          | -          |
| Deudores Diversos por Cobrar a Corto Plazo  | -            | -            | -          | -          |
| Ingresos por recuperar a Corto Plazo  | -            | -            | -          | -          |
| Deudores por Anticipo de la Tesorería a Corto Plazo                                   | -            | -            | -          | -          |
| Préstamos Otorgados a Corto Plazo   | -            | -            | -          | -          |
| Otros Derechos a Recibir Efectivo o Equivalencias a Corto Plazo                       | 5,298.39     | 5,065.39     | -          | -          |
| <b>Derechos a Recibir Bienes o Servicios</b>  | -            | -            | -          | -          |
| Anticipo por Adquisición de Bienes y Prestación de Servicios a Corto Plazo            | -            | -            | -          | -          |
| Anticipo a Proveedores por Adquisición de Bienes Inmuebles y Muebles a Corto Plazo    | -            | -            | -          | -          |
| Anticipo a Proveedores por Adquisición de Bienes Intangibles a Corto Plazo            | -            | -            | -          | -          |
| Anticipo a Contratistas por Obras Públicas a Corto Plazo                              | -            | -            | -          | -          |
| Otros Derechos a Recibir Bienes o Servicios a Corto Plazo                             | -            | -            | -          | -          |
| <b>Inventarios</b>  | -            | -            | -          | -          |
| Inventario de Mercadería para Venta   | -            | -            | -          | -          |
| Inventario de Mercadería en Proceso de Elaboración                                    | -            | -            | -          | -          |
| Inventario de Materia Primas, Materias y Suministros para Producción                  | -            | -            | -          | -          |
| Bienes en Tránsito  | -            | -            | -          | -          |
| <b>Activos</b>  | -            | -            | -          | -          |
| Estimación por Pérdida o Deterioro de Activos Circulantes                             | -            | -            | -          | -          |
| Estimaciones para Cuentas Incobrables por Derechos a Recibir Efectivo o Equivalencias | -            | -            | -          | -          |
| Estimación por Deterioro de Inventarios   | -            | -            | -          | -          |
| <b>Otros Activos Circulantes</b>  | -            | -            | -          | -          |
| Valores en Garantía   | -            | -            | -          | -          |
| Bienes en Garantía (excluye depósitos de fondos)                                      | -            | -            | -          | -          |
| Bienes Derivados de Embargos, Decesos, Asignamientos y Dación en Pago                 | -            | -            | -          | -          |
| Adquisición con Fondos de Terceos   | 1,282,648.86 | 2,492,434.18 | 159,850.31 | 299,751.12 |
| <b>Total de Activos Circulantes</b>   | 1,282,648.86 | 2,492,434.18 | 159,850.31 | 299,751.12 |
| <b>Activo No Circulante</b>   |              |              |            |            |
| Inversiones financieras a Largo Plazo   | -            | -            | -          | -          |
| Derechos a Recibir Efectivo o Equivalencias a Largo Plazo                             | -            | -            | -          | -          |
| Bienes Inmuebles, Infraestructura y Construcciones en Proceso                         | 2,255,579.62 | 2,255,579.62 | -          | -          |
| Bienes Muebles  | 2,255,579.62 | 2,255,579.62 | -          | -          |
| Activos Intangibles   | -            | -            | -          | -          |
| Depreciación, Deterioro y Amortización Acumulada de Bienes                            | -            | -            | -          | -          |
| Activos Diferidos   | 1,122,975.08 | 816,709.13   | -          | -          |
| Estimación por Pérdida o Deterioro de Activos no Circulantes                          | -            | -            | -          | -          |
| Otros Activos no Circulantes  | -            | -            | -          | -          |
| <b>Total de Pasivos No Circulantes</b>  | -            | -            | -          | -          |
| <b>Pasivo Circulante</b>  |              |              |            |            |
| Cuentas por Pagar a Corto Plazo   | -            | -            | -          | -          |
| Proveedores por Pagar a Corto Plazo   | -            | -            | -          | -          |
| Contratistas por Obras Públicas por Pagar a Corto Plazo                               | -            | -            | -          | -          |
| Participaciones y Aportaciones por Pagar a Corto Plazo                                | -            | -            | -          | -          |
| Tramitación Otorgada por Pagar a Corto Plazo  | -            | -            | -          | -          |
| Intereses, Comisiones y Otros Gastos de la Deuda Pública por Pagar a Corto Plazo      | -            | -            | -          | -          |
| Retenciones y Contribuciones por Pagar a Corto Plazo                                  | -            | -            | -          | -          |
| Resoluciones de la Ley de Ingresos por Pagar a Corto Plazo                            | -            | -            | -          | -          |
| Otros Cuentas por Pagar a Corto Plazo   | -            | -            | -          | -          |
| <b>Documentos por Pagar a Corto Plazo</b>   | -            | -            | -          | -          |
| Documentos Comerciales por Pagar a Corto Plazo  | -            | -            | -          | -          |
| Documentos con Contratistas por Obras Públicas por Pagar a Corto Plazo                | -            | -            | -          | -          |
| Otros Documentos por Pagar a Corto Plazo  | -            | -            | -          | -          |
| <b>Pasivos a Corto Plazo de la Deuda Pública</b>                                      | -            | -            | -          | -          |
| Préstamos a Corto Plazo de la Deuda Pública   | -            | -            | -          | -          |
| Préstamos a Corto Plazo de Adrendamiento Financiero                                   | -            | -            | -          | -          |
| Préstamos Diferidos a Corto Plazo   | -            | -            | -          | -          |
| Ingresos Cobrados por Adelantado a Corto Plazo  | -            | -            | -          | -          |
| Intereses Cobrados por Adelantado a Corto Plazo                                       | -            | -            | -          | -          |
| Otros Pasivos Diferidos a Corto Plazo   | -            | -            | -          | -          |
| <b>Fondos y Bienes de Terceos en Garantía y/o Administración a Corto Plazo</b>        | -            | -            | -          | -          |
| Fondos en Garantía a Corto Plazo  | -            | -            | -          | -          |
| Fondos de Fideicomisos, Mandatos y Contratos Análogos a Corto Plazo                   | -            | -            | -          | -          |
| Otros Fondos de Terceos en Garantía y/o Administración a Corto Plazo                  | -            | -            | -          | -          |
| <b>Valores y Bienes en Garantía a Corto Plazo</b>                                     | -            | -            | -          | -          |
| Provisión para Demandas y Juicios a Corto Plazo                                       | -            | -            | -          | -          |
| Provisión para Contingencias a Corto Plazo  | -            | -            | -          | -          |
| Otros Provisiones a Corto Plazo   | -            | -            | -          | -          |
| <b>Otros Pasivos a Corto Plazo</b>  | -            | -            | -          | -          |
| Ingresos por Clasificar   | -            | -            | -          | -          |
| Recaudación por Participar  | -            | -            | -          | -          |
| Otros Pasivos Circulantes   | -            | -            | -          | -          |
| <b>Total de Pasivos Circulantes</b>   | -            | -            | -          | -          |
| <b>Pasivo No Circulante</b>   |              |              |            |            |
| Cuentas por Pagar a Largo Plazo   | -            | -            | -          | -          |
| Documentos por Pagar a Largo Plazo  | -            | -            | -          | -          |
| Deuda Pública a Largo Plazo   | -            | -            | -          | -          |
| Pasivos Diferidos a Largo Plazo   | -            | -            | -          | -          |
| Fondos y Bienes de Terceos en Garantía y/o en Administración a Largo Plazo            | -            | -            | -          | -          |
| Provisiones a Largo Plazo   | -            | -            | -          | -          |
| <b>Total de Pasivos No Circulantes</b>  | -            | -            | -          | -          |



Centro de  
Conciliación Laboral  
Gobierno de Puebla

CLAVE: 90/138

SUJETO DE REVISIÓN: Centro de Conciliación Laboral del Estado de Puebla

### Estado de Situación Financiera Detallado

Al 01 de Enero al 30 de Septiembre de 2021

(PESOS)

| Concepto  | 2021         |              | 2020         |              |
|---|--------------|--------------|--------------|--------------|
|   | 2021         | 2020         | 2021         | 2020         |
| Total de Activos No Circulantes   | 1,132,604.54 | 1,438,870.49 |              |              |
| Total del Activo  | 2,415,253.40 | 3,931,304.67 |              |              |
| <b>HACIENDA PÚBLICA/PATRIMONIO</b>  |              |              |              |              |
| Hacienda Pública/Patrimonio Contribuido   |              |              | 159,850.31   | 299,751.12   |
| Aportaciones  |              |              |              |              |
| Donaciones de Capital   |              |              |              |              |
| Actualización de la Hacienda Pública/Patrimonio                                     |              |              |              |              |
| Hacienda Pública/Patrimonio Generado  |              |              |              |              |
| Resultados del Ejercicio (Ejercicio/Desahorro)                                      |              |              | 4,556,172.73 | 4,556,172.73 |
| Resultados de Ejercicios Anteriores   |              |              |              |              |
| Reservas  |              |              |              |              |
| Rectificaciones de Resultados de Ejercicios Anteriores                              |              |              |              |              |
| <b>Exceso o Insuficiencia en la Actualización de la Hacienda Pública/Patrimonio</b> |              |              |              |              |
| Resultado por Posición Monetaria  |              |              |              |              |
| Resultado por Tenencia de Activos no Monetarios                                     |              |              |              |              |
| Total Hacienda Pública/Patrimonio   |              |              | 2,255,403.09 | 3,631,533.55 |
| Total del Pasivo y Hacienda Pública/Patrimonio                                      |              |              | 2,415,253.40 | 3,931,304.67 |

CON LA PROTESTA DE DECIR VERDAD DECLARAMOS QUE LOS DATOS ANOTADOS EN EL FORMARIO SON CORRECTOS Y SON RESPONSABLES DE LA VERDAD.

HUBERTO MATEO GONZÁLEZ  
DIRECTOR GENERAL

JORGE HUGO NUÑEZ RODRIGUEZ  
DIRECTOR ADMINISTRATIVO



IVE: 90/138

ILETO DE REVISIÓN: Centro de Conciliación Laboral del Estado de Puebla

Informe Analítico de Obligaciones Diferentes de Financiamientos


Al 01 de Enero al 30 de septiembre de 2021

(PESOS)

| Denominación de las Obligaciones Diferentes de Financiamiento | Fecha del Contrato | Fecha de inicio de operación del proyecto | Fecha de vencimiento | Monto de la inversión pactado | Monto promedio mensual del pago de la contraprestación | Monto promedio mensual del pago de la contraprestación correspondiente al pago de inversión | Monto pagado de la inversión al 31 de Marzo de 2019 | Plazo pactado | Monto pagado de la inversión actualizado al 31 de Marzo de 2019 | Saldo pendiente por pagar de la inversión al 31 de Marzo de 2019 |
|---|--------------------|---|----------------------|-------------------------------|--|---|---|---------------|---|--|
| <b>Asociaciones Público Privadas</b>                          |                    |   |                      | 0.00                          | 0.00   | 0.00  | 0.00  |               | 0.00  | 0.00   |
| APP 1   |                    |   |                      |                               |  |   |   |               |   | 0.00   |
| APP 2   |                    |   |                      |                               |  |   |   |               |   | 0.00   |
| APP 3   |                    |   |                      |                               |  |   |   |               |   | 0.00   |
| APP XX  |                    |   |                      |                               |  |   |   |               |   | 0.00   |
| <b>Otros Instrumentos</b>                                     |                    |   |                      | 0.00                          | 0.00   | 0.00  | 0.00  |               | 0.00  | 0.00   |
| Otro Instrumento 1  |                    |   |                      |                               |  |   |   |               |   | 0.00   |
| Otro Instrumento 2  |                    |   |                      |                               |  |   |   |               |   | 0.00   |
| Otro Instrumento 3  |                    |   |                      |                               |  |   |   |               |   | 0.00   |
| Otro Instrumento XX   |                    |   |                      |                               |  |   |   |               |   | 0.00   |
| <b>Total de Obligaciones Diferentes de financiamiento</b>     |                    |   |                      | 0.00                          | 0.00   | 0.00  | 0.00  |               | 0.00  | 0.00   |

JO PROTESTA DE DECIR VERDAD DECLARAMOS QUE LOS DATOS ANOTADOS EN EL FORMATO, SON CORRECTOS Y SON RESPONSABILIDAD DEL EMISOR

  
HUBERTO ROBLERO GODINEZ  
DIRECTOR GENERAL

  
JORGE HUGO NUÑEZ RODRIGUEZ  
COORDINADOR ADMINISTRATIVO


CLAVE: 90/138  
SUJETO DE REVISIÓN: Centro de Conciliación Laboral del Estado de Puebla

**Informe Analítico de la Deuda Pública y Otros Pasivos**  
**Al 01 de Enero al 30 de septiembre de 2021**  
**(PESOS)**

| Denominación de la Deuda Pública y Otros Pasivos      | Saldo al 31 de diciembre de 2019 | Disposiciones del Periodo | Amortizaciones del Periodo | Revaluaciones, Reclasificaciones y Otros Ajustes | Saldo Final del Periodo | Pago de Intereses del Periodo | Pago de Comisiones y demás costos asociados durante el Periodo |
|---|----------------------------------|---------------------------|----------------------------|--|-------------------------|-------------------------------|--|
| <b>Deuda Pública</b>                                  | -                                | 5,092,563.80              | 4,952,662.99               | -  | -                       | -                             | -  |
| <b>Corto Plazo</b>                                    | -                                | -                         | -                          | -  | -                       | -                             | -  |
| Instituciones de Crédito                              | -                                | -                         | -                          | -  | -                       | -                             | -  |
| Títulos y Valores                                     | -                                | -                         | -                          | -  | -                       | -                             | -  |
| Arrendamientos Financieros                            | -                                | -                         | -                          | -  | -                       | -                             | -  |
| <b>Largo Plazo</b>                                    | -                                | -                         | -                          | -  | -                       | -                             | -  |
| Instituciones de Crédito                              | -                                | -                         | -                          | -  | -                       | -                             | -  |
| Títulos y Valores                                     | -                                | -                         | -                          | -  | -                       | -                             | -  |
| Arrendamientos Financieros                            | -                                | -                         | -                          | -  | -                       | -                             | -  |
| <b>Otros Pasivos</b>                                  | 299,751.12                       | 5,092,563.80              | 4,952,662.99               | -  | 159,850.31              | -                             | -  |
|   | 299,751.12                       | 5,092,563.80              | 4,952,662.99               | -  | 159,850.31              | -                             | -  |
| <b>Total de la Deuda Pública y Otros Pasivos</b>      | 299,751.12                       | 10,185,127.60             | 9,905,325.98               | -  | 159,850.31              | -                             | -  |
| <b>Deuda Contingente 1 (Informativo)</b>              |                                  |                           |                            |  |                         |                               |  |
| <b>Deuda Contingente 1</b>                            |                                  |                           |                            |  |                         |                               |  |
| <b>Deuda Contingente 2</b>                            |                                  |                           |                            |  |                         |                               |  |
| <b>Deuda Contingente XX</b>                           |                                  |                           |                            |  |                         |                               |  |
| Valor de Instrumentos Bono Cupón Cero 2 (Informativo) |                                  |                           |                            |  |                         |                               |  |
| Instrumento Bono Cupón Cero 1                         |                                  |                           |                            |  |                         |                               |  |
| Instrumento Bono Cupón Cero 2                         |                                  |                           |                            |  |                         |                               |  |
| Instrumento Bono Cupón Cero XX                        |                                  |                           |                            |  |                         |                               |  |
| <b>Obligaciones a Corto Plazo</b>                     |                                  |                           |                            |  |                         |                               |  |
| <b>Obligaciones a Corto Plazo (Informativo)</b>       |                                  |                           |                            |  |                         |                               |  |
| Credito 1   |                                  |                           |                            |  |                         |                               |  |
| Credito 2   |                                  |                           |                            |  |                         |                               |  |
| Credito XX  |                                  |                           |                            |  |                         |                               |  |

BAJO PROTESTA DE DECIR VERDAD DECLARAMOS QUE LOS DATOS ANOTADOS EN EL FORMARIO, SON CORRECTOS Y SON RESPONSABILIDAD DEL EMISOR

  
HUBERTO ROBLERO GODÍNEZ  
DIRECTOR GENERAL

  
JORGE HUGO NUÑEZ RODRÍGUEZ  
DIRECTOR ADMINISTRATIVO

**Balance Presupuestario**  
Al 01 de Enero al 30 de septiembre de 2021 (PESOS)

| Concepto   | Estimado/ Aprobado | Devengado    | Recaudado/ Pagado |
|--|--------------------|--------------|-------------------|
| <b>Ingresos Totales</b>  | 6,546,404.00       | 4,999,259.68 | 4,999,259.68      |
| Ingresos de Libre Disposición  | -                  | -            | -                 |
| Transferencias Federales Etiquetadas   | -                  | -            | -                 |
| Financiamiento Neto  | -                  | -            | -                 |
| <b>Egresos Presupuestarios</b>   | 6,546,404.00       | 3,902,908.83 | 3,902,908.83      |
| Gasto No Etiquetado (sin incluir Amortización de la Deuda Pública)                     | 6,546,404.00       | 3,902,908.83 | 3,902,908.83      |
| Remanentes del Ejercicio Anterior  | -                  | -            | -                 |
| Remanentes de Ingresos de Libre Disposición aplicados en el periodo                    | -                  | -            | -                 |
| Remanentes de Transferencias Federales Etiquetadas aplicados en el periodo             | -                  | -            | -                 |
| Balance Presupuestario   | -                  | 1,096,350.85 | 1,096,350.85      |
| Balance Presupuestario sin Financiamiento Neto   | -                  | 1,096,350.85 | 1,096,350.85      |
| Balance Presupuestario sin Financiamiento Neto y sin Remanentes del Ejercicio Anterior | -                  | 1,096,350.85 | 1,096,350.85      |

| Concepto   | Devengado    | Pagado       |
|--|--------------|--------------|
| Intereses, Comisiones y Gastos de la Deuda                         | -            | -            |
| Intereses, Comisiones y Gastos de la Deuda con Gasto No Etiquetado | -            | -            |
| Intereses, Comisiones y Gastos de la Deuda con Gasto Etiquetado    | -            | -            |
| Balance Primario   | 1,096,350.85 | 1,096,350.85 |

| Concepto  | Estimado/ Aprobado | Devengado | Recaudado/ Pagado |
|---|--------------------|-----------|-------------------|
| Financiamiento  | -                  | -         | -                 |
| Financiamiento con Fuente de Pago de Ingresos de Libre Disposición        | -                  | -         | -                 |
| Financiamiento con Fuente de Pago de Transferencias Federales etiquetadas | -                  | -         | -                 |
| Amortización de la Deuda  | -                  | -         | -                 |
| Amortización de la Deuda Pública con Gasto No Etiquetado                  | -                  | -         | -                 |
| Amortización de la Deuda Pública con Gasto Etiquetado                     | -                  | -         | -                 |

| Concepto  | Estimado/ Aprobado | Devengado    | Recaudado/ Pagado |
|---|--------------------|--------------|-------------------|
| Ingresos de Libre Disposición   | 6,546,404.00       | 4,999,259.68 | 4,999,259.68      |
| Financiamiento Neto con Fuente de Pago de Ingresos de Libre Disposición | -                  | -            | -                 |
| Financiamiento con Fuente de Pago de Ingresos de Libre Disposición      | -                  | -            | -                 |
| Amortización de la Deuda Pública con Gasto No Etiquetado                | 6,546,404.00       | 3,902,908.83 | 3,902,908.83      |
| Gasto No Etiquetado (sin incluir Amortización de la Deuda Pública)      | -                  | -            | -                 |
| Remanentes de Ingresos de Libre Disposición aplicados en el periodo     | -                  | -            | -                 |
| Balance Presupuestario de Recursos Disponibles                          | -                  | 1,096,350.85 | 1,096,350.85      |
| Balance Presupuestario de Recursos Disponibles sin Financiamiento Neto  | -                  | 1,096,350.85 | 1,096,350.85      |

| Concepto   | Estimado/ Aprobado | Devengado | Recaudado/ Pagado |
|--|--------------------|-----------|-------------------|
| Transferencias Federales Etiquetadas   | -                  | -         | -                 |
| Financiamiento Neto con Fuente de Pago de Transferencias Federales Etiquetadas | -                  | -         | -                 |
| Financiamiento con Fuente de Pago de Transferencias Federales etiquetadas      | -                  | -         | -                 |
| Amortización de la Deuda Pública con Gasto Etiquetado                          | -                  | -         | -                 |
| Gasto Etiquetado (sin incluir Amortización de la Deuda Pública)                | -                  | -         | -                 |
| Remanentes de Transferencias Federales Etiquetadas aplicados en el periodo     | -                  | -         | -                 |
| Balance Presupuestario de Recursos Etiquetados                                 | -                  | -         | -                 |
| Balance Presupuestario de Recursos Etiquetados sin Financiamiento Neto         | -                  | -         | -                 |

AVISO: PROTESTA DE FIRMEZA DE VERDAD DECLARADA QUE LOS DATOS ANTERIORES EN EL FORMATO, SON CORRECTOS Y SON RESPONSABLE DEL EMISOR

HUBERTO ROBLEDO GOMEZ  
 DIRECTOR GENERAL

JORGE HUBO NUÑEZ RODRIGUEZ  
 DIRECTOR ADMINISTRATIVO

CLAVE: 90/138  
SUJETO DE REVISIÓN: Centro de Conciliación Laboral del Estado de Puebla

Estado Analítico de Ingresos Detallado  
Al 01 de Enero al 30 de septiembre de 2021

| Concepto   | Ingreso      |                                |              |              |              |              | Diferencia |
|--|--------------|--------------------------------|--------------|--------------|--------------|--------------|------------|
|  | Estimado     | Ampliaciones/<br>(Reducciones) | Modificado   | Devengado    | Recaudado    |              |            |
| Ingresos de Libre Disposición  | -            | -                              | -            | -            | -            | -            | -          |
| Impuestos  | -            | -                              | -            | -            | -            | -            | -          |
| Cuotas y Aportaciones de Seguridad Social                            | -            | -                              | -            | -            | -            | -            | -          |
| Contribuciones de Mejoras  | -            | -                              | -            | -            | -            | -            | -          |
| Derechos   | -            | -                              | -            | -            | -            | -            | -          |
| Productos  | -            | -                              | -            | -            | -            | -            | -          |
| Aprovechamientos   | -            | -                              | -            | -            | -            | -            | -          |
| Ingresos por Ventas de Bienes y Servicios                            | -            | -                              | -            | -            | -            | -            | -          |
| Participaciones  | -            | -                              | -            | -            | -            | -            | -          |
| Fondo General de Participaciones                                     | -            | -                              | -            | -            | -            | -            | -          |
| Fondo de Fomento Municipal   | -            | -                              | -            | -            | -            | -            | -          |
| Fondo de Fiscalización y Recaudación                                 | -            | -                              | -            | -            | -            | -            | -          |
| Fondo de Compensación  | -            | -                              | -            | -            | -            | -            | -          |
| Fondo de Extracción de Hidrocarburos                                 | -            | -                              | -            | -            | -            | -            | -          |
| Impuesto Especial Sobre Producción y Servicios                       | -            | -                              | -            | -            | -            | -            | -          |
| 0.36% de la Recaudación Federal Participable                         | -            | -                              | -            | -            | -            | -            | -          |
| 3.17% Sobre Extracción de Petróleo                                   | -            | -                              | -            | -            | -            | -            | -          |
| Gasolinas y Diésel   | -            | -                              | -            | -            | -            | -            | -          |
| Fondo del Impuesto Sobre la Renta                                    | -            | -                              | -            | -            | -            | -            | -          |
| Fondo de Estabilización de los Ingresos de las Entidades Federativas | -            | -                              | -            | -            | -            | -            | -          |
| Incentivos Derivados de la Colaboración Fiscal                       | -            | -                              | -            | -            | -            | -            | -          |
| Tenencia o Uso de Vehículos  | -            | -                              | -            | -            | -            | -            | -          |
| Fondo de Compensación ISAN   | -            | -                              | -            | -            | -            | -            | -          |
| Impuesto Sobre Automóviles Nuevos                                    | -            | -                              | -            | -            | -            | -            | -          |
| Fondo de Compensación de Repetec-Intermedios                         | -            | -                              | -            | -            | -            | -            | -          |
| Otros Incentivos Económicos  | -            | -                              | -            | -            | -            | -            | -          |
| Transferencias   | -            | -                              | -            | -            | -            | -            | -          |
| Convenios  | 6,546,404.00 | 2,031,524.80                   | 8,577,928.80 | 4,999,259.68 | 4,999,259.68 | 1,547,144.32 |            |
| Otros Convenios y Subsidios  | 6,546,404.00 | 2,031,524.80                   | 8,577,928.80 | 4,999,259.68 | 4,999,259.68 | 1,547,144.32 |            |
| Otros Ingresos de Libre Disposición                                  | -            | -                              | -            | -            | -            | -            | -          |
| Participaciones en Ingresos Locales                                  | -            | -                              | -            | -            | -            | -            | -          |
| Otros Ingresos de Libre Disposición                                  | -            | -                              | -            | -            | -            | -            | -          |
| <b>Total de Ingresos de Libre Disposición</b>                        | 6,546,404.00 | 2,031,524.80                   | 8,577,928.80 | 4,999,259.68 | 4,999,259.68 | 1,547,144.32 |            |
| <b>Ingresos Excedentes de Ingresos de Libre Disposición</b>          | -            | -                              | -            | -            | -            | -            | -          |



CLAVE: 90/138  
SUJETO DE REVISIÓN: Centro de Conciliación Laboral del Estado de Puebla

| Concepto  | Ingreso  |                                |            |           |           | Diferencia |
|---|----------|--------------------------------|------------|-----------|-----------|------------|
|   | Estimado | Ampliaciones/<br>(Reducciones) | Modificado | Devengado | Recaudado |            |
| <b>Transferencias Federales Etiquetadas</b>   | -        | -                              | -          | -         | -         | -          |
| Aportaciones  | -        | -                              | -          | -         | -         | -          |
| Fondo de Aportaciones para la Nómina Educativa Y Gasto Operativo  | -        | -                              | -          | -         | -         | -          |
| Fondo de Aportaciones para los Servicios de Salud   | -        | -                              | -          | -         | -         | -          |
| Fondo de Aportaciones para la Infraestructura Social  | -        | -                              | -          | -         | -         | -          |
| Fondo de Aportaciones para el Fortalecimiento de los Municipios y de las Demarcaciones Territoriales del Distrito Federal | -        | -                              | -          | -         | -         | -          |
| Fondo de Aportaciones Múltiples   | -        | -                              | -          | -         | -         | -          |
| Fondo de Aportaciones para la Educación Tecnológica y de Adultos  | -        | -                              | -          | -         | -         | -          |
| Fondo de Aportaciones para la Seguridad Pública de los Estados y del Distrito Federal                                     | -        | -                              | -          | -         | -         | -          |
| Fondo de Aportaciones para el Fortalecimiento de las Entidades Federativas  | -        | -                              | -          | -         | -         | -          |
| Convenios   | -        | -                              | -          | -         | -         | -          |
| Convenios de Protección Social en Salud   | -        | -                              | -          | -         | -         | -          |
| Convenios de Descentralización  | -        | -                              | -          | -         | -         | -          |
| Convenios de Reasignación   | -        | -                              | -          | -         | -         | -          |
| Otros Convenios y Subsidios   | -        | -                              | -          | -         | -         | -          |
| Fondos Distintos de Aportaciones  | -        | -                              | -          | -         | -         | -          |
| Fondo para Entidades Federativas y Municipios Productores de Hidrocarburos  | -        | -                              | -          | -         | -         | -          |
| Fondo Minero  | -        | -                              | -          | -         | -         | -          |
| Transferencias, Subsidios Y Subvenciones, Y Pensiones y Jubilaciones  | -        | -                              | -          | -         | -         | -          |
| Otras Transferencias Federales Etiquetadas  | -        | -                              | -          | -         | -         | -          |
| <b>Total de Transferencias Federales Etiquetadas</b>  | -        | -                              | -          | -         | -         | -          |
| Ingresos Derivados de Financiamientos   | -        | -                              | -          | -         | -         | -          |
| Ingresos Derivados de Financiamientos   | -        | -                              | -          | -         | -         | -          |



CLAVE: 90/138

SUJETO DE REVISIÓN: Centro de Conciliación Laboral del Estado de Puebla

Estado Analítico de Ingresos Detallado  
Al 01 de Enero al 30 de septiembre de 2021

| Concepto  | Ingreso      |                                |              |              |              | Diferencia   |
|---|--------------|--------------------------------|--------------|--------------|--------------|--------------|
|   | Estimado     | Ampliaciones/<br>(Reducciones) | Modificado   | Devengado    | Recaudado    |              |
| <b>Total de Ingresos</b>  | 6,546,404.00 | 2,031,524.80                   | 8,577,928.80 | 4,999,259.68 | 4,999,259.68 | 1,547,144.32 |
| Datos Informativos  | -            | -                              | -            | -            | -            | -            |
| 1. Ingresos Derivados de Financiamientos con Fuente de Pago de Ingresos de Libre Disposición        | -            | -                              | -            | -            | -            | -            |
| 2. Ingresos Derivados de Financiamientos con Fuente de Pago de Transferencias Federales Etiquetadas | -            | -                              | -            | -            | -            | -            |
| 3. Ingresos Derivados de Financiamientos (3 = 1 + 2)  | -            | -                              | -            | -            | -            | -            |

BAJO PROTESTA DE DECIR VERDAD DECLARAMOS QUE LOS DATOS ANOTADOS EN EL FORMATO, SON CORRECTOS Y SON RESPONSABILIDAD DEL EMISOR



HUBERTO ROBLENO GODINEZ  
DIRECTOR GENERAL



JORGE HUGO NUÑEZ RODRIGUEZ  
DIRECTOR ADMINISTRATIVO







CLAVE: 90/138  
SUJETO DE REVISIÓN: Centro de Conciliación Laboral del Estado de Puebla

Clasificación por Objeto del Gasto (Capítulo y Concepto)  
Estado Analítico del Ejercicio del Presupuesto de Egresos Detallado

Al 01 de Enero al 30 de septiembre de 2021  
(PESOS)

| Concepto (C)  | Egresos         |                                |                 |                 |                 |                 | Subejercicio |
|---|-----------------|--------------------------------|-----------------|-----------------|-----------------|-----------------|--------------|
|   | Aprobado        | Ampliaciones/<br>(Reducciones) | Modificado      | Devengado       | Pagado          |                 |              |
| <b>1. Gasto No Etiquetado</b>   | \$ 6,546,404.00 | \$ 2,031,424.80                | \$ 8,577,828.80 | \$ 3,902,908.83 | \$ 3,902,908.83 | \$ 4,674,919.97 |              |
| <b>Servicios Personales</b>   | \$ 4,194,776.00 | \$ 1,976,325.26                | \$ 6,171,101.26 | \$ 3,475,783.20 | \$ 3,475,783.20 | \$ 2,695,318.06 |              |
| Remuneraciones al Personal de Caracter Permanente                         | \$ 976,560.00   | \$ 487,771.20                  | \$ 1,464,331.20 | \$ 950,637.83   | \$ 950,637.83   | \$ 513,693.37   |              |
| Remuneraciones al Personal de Caracter Transitorio                        | \$ -            | \$ -                           | \$ -            | \$ -            | \$ -            | \$ -            |              |
| Remuneraciones Adicionales y Especiales                                   | \$ 2,789,550.00 | \$ 1,331,206.10                | \$ 4,120,756.10 | \$ 2,245,645.15 | \$ 2,245,645.15 | \$ 1,875,110.95 |              |
| Seguridad Social  | \$ 273,437.00   | \$ 136,575.96                  | \$ 410,012.96   | \$ 246,986.22   | \$ 246,986.22   | \$ 163,026.74   |              |
| Otras Prestaciones Sociales y Económicas                                  | \$ 27,420.00    | \$ 20,772.00                   | \$ 48,192.00    | \$ 32,514.00    | \$ 32,514.00    | \$ 15,678.00    |              |
| Previsiones   | \$ -            | \$ -                           | \$ -            | \$ -            | \$ -            | \$ -            |              |
| Pago de Estímulos a Servidores Públicos                                   | \$ 127,809.00   | \$ -                           | \$ 127,809.00   | \$ -            | \$ -            | \$ 127,809.00   |              |
| <b>Materiales y Suministros</b>   | \$ -            | \$ 200,000.00                  | \$ 200,000.00   | \$ 39,515.00    | \$ 39,515.00    | \$ 160,485.00   |              |
| Materiales de Administración, Emisión de Documentos y Artículos Oficiales | \$ -            | \$ 188,500.00                  | \$ 188,500.00   | \$ 28,015.00    | \$ 28,015.00    | \$ 160,485.00   |              |
| Alimentos y Utensilios  | \$ -            | \$ -                           | \$ -            | \$ -            | \$ -            | \$ -            |              |
| Materias Primas y Materiales de Producción y Comercialización             | \$ -            | \$ -                           | \$ -            | \$ -            | \$ -            | \$ -            |              |
| Materiales y Artículos de Construcción y de Reparación                    | \$ -            | \$ -                           | \$ -            | \$ -            | \$ -            | \$ -            |              |
| Productos Químicos, Farmacéuticos y de Laboratorio                        | \$ -            | \$ 11,500.00                   | \$ 11,500.00    | \$ 11,500.00    | \$ 11,500.00    | \$ -            |              |
| Combustibles, Lubrificantes y Aditivos                                    | \$ -            | \$ -                           | \$ -            | \$ -            | \$ -            | \$ -            |              |
| Vestuario, Blancos, Prendas de Protección y Artículos Deportivos          | \$ -            | \$ -                           | \$ -            | \$ -            | \$ -            | \$ -            |              |
| Materiales y Suministros Para Seguridad                                   | \$ -            | \$ -                           | \$ -            | \$ -            | \$ -            | \$ -            |              |
| Herramientas, Refracciones y Accesorios Menores                           | \$ -            | \$ 0.00                        | \$ -            | \$ -            | \$ -            | \$ -            |              |
| <b>Servicios Generales</b>  | \$ 2,351,628.00 | \$ 144,900.46                  | \$ 2,206,727.54 | \$ 387,610.63   | \$ 387,610.63   | \$ 1,819,116.91 |              |
| Servicios Básicos   | \$ 630,000.00   | \$ -                           | \$ 630,000.00   | \$ 24,642.60    | \$ 24,642.60    | \$ 605,357.40   |              |
| Servicios de Arrendamiento  | \$ 966,000.00   | \$ -24,320.00                  | \$ 941,680.00   | \$ 69,600.00    | \$ 69,600.00    | \$ 872,080.00   |              |
| Servicios Profesionales, Científicos, Técnicos y Otros Servicios          | \$ 340,000.00   | \$ -19,397.00                  | \$ 320,603.00   | \$ 103,114.80   | \$ 103,114.80   | \$ 217,488.20   |              |
| Servicios Financieros, Bancarios y Comerciales                            | \$ 48,000.00    | \$ -36,984.57                  | \$ 11,015.43    | \$ 3,811.76     | \$ 3,811.76     | \$ 7,203.67     |              |
| Servicios de Instalación, Reparación, Mantenimiento y Conservación        | \$ 200,000.00   | \$ -146,717.43                 | \$ 53,282.57    | \$ 53,282.57    | \$ 53,282.57    | \$ -            |              |
| Servicios de Comunicación Social y Publicidad                             | \$ -            | \$ 26,880.00                   | \$ 26,880.00    | \$ 26,880.00    | \$ 26,880.00    | \$ -            |              |
| Servicios de Traslado y Váticos   | \$ 53,822.00    | \$ 0.00                        | \$ 53,822.00    | \$ 6,756.00     | \$ 6,756.00     | \$ 47,066.00    |              |
| Servicios Oficiales   | \$ -            | \$ 0.00                        | \$ -            | \$ -            | \$ -            | \$ -            |              |
| Otros Servicios Generales   | \$ 113,806.00   | \$ 55,638.54                   | \$ 169,444.54   | \$ 99,522.90    | \$ 99,522.90    | \$ 69,921.64    |              |
| <b>Transferencias, Asignaciones, Subsidios y Otras Ayudas</b>             | \$ -            | \$ -                           | \$ -            | \$ -            | \$ -            | \$ -            |              |
| Transferencias Internas y Asignaciones al Sector Público                  | \$ -            | \$ -                           | \$ -            | \$ -            | \$ -            | \$ -            |              |
| Transferencias al Resto del Sector Público                                | \$ -            | \$ -                           | \$ -            | \$ -            | \$ -            | \$ -            |              |
| Subsidios y Subvenciones  | \$ -            | \$ -                           | \$ -            | \$ -            | \$ -            | \$ -            |              |
| Ayudas Sociales   | \$ -            | \$ -                           | \$ -            | \$ -            | \$ -            | \$ -            |              |
| Pensiones y Jubilaciones  | \$ -            | \$ -                           | \$ -            | \$ -            | \$ -            | \$ -            |              |
| Transferencias a Fideicomisos, Mandatos y Otros Análogos                  | \$ -            | \$ -                           | \$ -            | \$ -            | \$ -            | \$ -            |              |
| Transferencias a la Seguridad Social                                      | \$ -            | \$ -                           | \$ -            | \$ -            | \$ -            | \$ -            |              |
| Donativos   | \$ -            | \$ -                           | \$ -            | \$ -            | \$ -            | \$ -            |              |
| Transferencias al Exterior  | \$ -            | \$ -                           | \$ -            | \$ -            | \$ -            | \$ -            |              |
| <b>Bienes Muebles, Inmuebles e Intangibles</b>                            | \$ -            | \$ -                           | \$ -            | \$ -            | \$ -            | \$ -            |              |
| Mobiliario y Equipo de Administración                                     | \$ -            | \$ -                           | \$ -            | \$ -            | \$ -            | \$ -            |              |
| Mobiliario y Equipo Educativo y Recreativo                                | \$ -            | \$ -                           | \$ -            | \$ -            | \$ -            | \$ -            |              |
| Equipo e Instrumental Médico y de Laboratorio                             | \$ -            | \$ -                           | \$ -            | \$ -            | \$ -            | \$ -            |              |
| Vehículos y Equipo de Transporte  | \$ -            | \$ -                           | \$ -            | \$ -            | \$ -            | \$ -            |              |
| Equipo de Defensa y Seguridad   | \$ -            | \$ -                           | \$ -            | \$ -            | \$ -            | \$ -            |              |
| Maquinaria, Otros Equipos y Herramientas                                  | \$ -            | \$ -                           | \$ -            | \$ -            | \$ -            | \$ -            |              |
| Activos Biológicos  | \$ -            | \$ -                           | \$ -            | \$ -            | \$ -            | \$ -            |              |

| Concepto (c)  | Aprobado | Ampliaciones/<br>(Reducciones) | Egresos    |           | Pagado | Subejercicio |
|---|----------|--------------------------------|------------|-----------|--------|--------------|
|   |          |                                | Modificado | Devengado |        |              |
| Bienes Inmuebles  | \$       | -                              | \$         | -         | \$     | -            |
| Activos Intangibles   | \$       | -                              | \$         | -         | \$     | -            |
| <b>Inversión Pública</b>  | \$       | -                              | \$         | -         | \$     | -            |
| Obra Pública en Bienes de Dominio Público                                 | \$       | -                              | \$         | -         | \$     | -            |
| Obra Pública en Bienes Propios  | \$       | -                              | \$         | -         | \$     | -            |
| Proyectos Productivos y Acciones de Fomento                               | \$       | -                              | \$         | -         | \$     | -            |
| <b>Inversiones Financieras y Otras Provisiones</b>                        | \$       | -                              | \$         | -         | \$     | -            |
| Inversiones Para el Fomento de Actividades Productivas                    | \$       | -                              | \$         | -         | \$     | -            |
| Acciones y Participaciones de Capital                                     | \$       | -                              | \$         | -         | \$     | -            |
| Compra de Títulos y Valores   | \$       | -                              | \$         | -         | \$     | -            |
| Concesión de Prestamos  | \$       | -                              | \$         | -         | \$     | -            |
| Inversiones en Fideicomisos, Mandatos y Otros Análogos                    | \$       | -                              | \$         | -         | \$     | -            |
| Fideicomiso de Desastres Naturales (Informativo)                          | \$       | -                              | \$         | -         | \$     | -            |
| Otras Inversiones Financieras   | \$       | -                              | \$         | -         | \$     | -            |
| Provisiones para Contingencias y Otras Erogaciones Especiales             | \$       | -                              | \$         | -         | \$     | -            |
| <b>Participaciones y Aportaciones</b>                                     | \$       | -                              | \$         | -         | \$     | -            |
| Participaciones   | \$       | -                              | \$         | -         | \$     | -            |
| Aportaciones  | \$       | -                              | \$         | -         | \$     | -            |
| Convenios   | \$       | -                              | \$         | -         | \$     | -            |
| <b>Deuda Pública</b>  | \$       | -                              | \$         | -         | \$     | -            |
| Amortización de la Deuda Pública  | \$       | -                              | \$         | -         | \$     | -            |
| Intereses de la Deuda Pública   | \$       | -                              | \$         | -         | \$     | -            |
| Comisiones de la Deuda Pública  | \$       | -                              | \$         | -         | \$     | -            |
| Gastos de la Deuda Pública  | \$       | -                              | \$         | -         | \$     | -            |
| Costo por Coberturas  | \$       | -                              | \$         | -         | \$     | -            |
| Apoyos Financieros  | \$       | -                              | \$         | -         | \$     | -            |
| Adudos de Ejercicios Fiscales Anteriores (ADEFAS)                         | \$       | -                              | \$         | -         | \$     | -            |
| <b>Gasto Etiquetado</b>   | \$       | -                              | \$         | -         | \$     | -            |
| <b>Servicios Personales</b>   | \$       | -                              | \$         | -         | \$     | -            |
| Remuneraciones al Personal de Caracter Permanente                         | \$       | -                              | \$         | -         | \$     | -            |
| Remuneraciones al Personal de Caracter Transitorio                        | \$       | -                              | \$         | -         | \$     | -            |
| Remuneraciones Adicionales y Especiales                                   | \$       | -                              | \$         | -         | \$     | -            |
| Seguridad Social  | \$       | -                              | \$         | -         | \$     | -            |
| Otras Prestaciones Sociales y Económicas                                  | \$       | -                              | \$         | -         | \$     | -            |
| Previsiones   | \$       | -                              | \$         | -         | \$     | -            |
| Pago de Estímulos a Servidores Públicos                                   | \$       | -                              | \$         | -         | \$     | -            |
| <b>Materiales y Suministros</b>   | \$       | -                              | \$         | -         | \$     | -            |
| Materiales de Administración, Emisión de Documentos y Artículos Oficiales | \$       | -                              | \$         | -         | \$     | -            |
| Alimentos y Utensilios  | \$       | -                              | \$         | -         | \$     | -            |
| Materias Primas y Materiales de Producción y Comercialización             | \$       | -                              | \$         | -         | \$     | -            |
| Materiales y Artículos de Construcción y de Reparación                    | \$       | -                              | \$         | -         | \$     | -            |
| Productos Químicos, Farmacéuticos y de Laboratorio                        | \$       | -                              | \$         | -         | \$     | -            |
| Combustibles, Lubricantes y Aditivos                                      | \$       | -                              | \$         | -         | \$     | -            |
| Vestuario, Blancos, Preadas de Protección y Artículos Deportivos          | \$       | -                              | \$         | -         | \$     | -            |
| Materiales y Suministros Para Seguridad                                   | \$       | -                              | \$         | -         | \$     | -            |
| Herramientas, Refracciones y Accesorios Menores                           | \$       | -                              | \$         | -         | \$     | -            |
| <b>Servicios Generales</b>  | \$       | -                              | \$         | -         | \$     | -            |
| Servicios Básicos   | \$       | -                              | \$         | -         | \$     | -            |
| Servicios de Arrendamiento  | \$       | -                              | \$         | -         | \$     | -            |
| Servicios Profesionales, Científicos, Técnicos y Otros Servicios          | \$       | -                              | \$         | -         | \$     | -            |
| Servicios Financieros, Bancarios y Comerciales                            | \$       | -                              | \$         | -         | \$     | -            |
| Servicios de Instalación, Reparación, Mantenimiento y Conservación        | \$       | -                              | \$         | -         | \$     | -            |
| Servicios de Comunicación Social y Publicidad                             | \$       | -                              | \$         | -         | \$     | -            |
| Servicios de Traslado y Viáticos  | \$       | -                              | \$         | -         | \$     | -            |
| Servicios Oficiales   | \$       | -                              | \$         | -         | \$     | -            |
| Otros Servicios Generales   | \$       | -                              | \$         | -         | \$     | -            |
| <b>Transferencias, Asignaciones, Subsidios y Otras Ayudas</b>             | \$       | -                              | \$         | -         | \$     | -            |
| Transferencias Internas y Asignaciones al Sector Público                  | \$       | -                              | \$         | -         | \$     | -            |
| Transferencias al Resto del Sector Público                                | \$       | -                              | \$         | -         | \$     | -            |
| Subsidios y Subvenciones  | \$       | -                              | \$         | -         | \$     | -            |
| Ayudas Sociales   | \$       | -                              | \$         | -         | \$     | -            |
| Pensiones y Jubilaciones  | \$       | -                              | \$         | -         | \$     | -            |

| Concepto (c)   | Egresos         |                                |                 |                 |                 |                 | Subejercicio    |
|--|-----------------|--------------------------------|-----------------|-----------------|-----------------|-----------------|-----------------|
|  | Aprobado        | Ampliaciones/<br>(Reducciones) | Modificado      | Devengado       | Pagado          |                 |                 |
| Transferencias a Fideicomisos, Mandatos y Otros Análogos       | \$ -            | \$ -                           | \$ -            | \$ -            | \$ -            | \$ -            | \$ -            |
| Transferencias a la Seguridad Social                           | \$ -            | \$ -                           | \$ -            | \$ -            | \$ -            | \$ -            | \$ -            |
| Donativos  | \$ -            | \$ -                           | \$ -            | \$ -            | \$ -            | \$ -            | \$ -            |
| Transferencias al Exterior                                     | \$ -            | \$ -                           | \$ -            | \$ -            | \$ -            | \$ -            | \$ -            |
| <b>Bienes Muebles, Inmuebles e Intangibles</b>                 | \$ -            | \$ -                           | \$ -            | \$ -            | \$ -            | \$ -            | \$ -            |
| Mobiliario y Equipo de Administración                          | \$ -            | \$ -                           | \$ -            | \$ -            | \$ -            | \$ -            | \$ -            |
| Mobiliario y Equipo Educativo y Recreativo                     | \$ -            | \$ -                           | \$ -            | \$ -            | \$ -            | \$ -            | \$ -            |
| Equipo e Instrumental Médico y de Laboratorio                  | \$ -            | \$ -                           | \$ -            | \$ -            | \$ -            | \$ -            | \$ -            |
| Vehículos y Equipo de Transporte                               | \$ -            | \$ -                           | \$ -            | \$ -            | \$ -            | \$ -            | \$ -            |
| Equipo de Defensa y Seguridad                                  | \$ -            | \$ -                           | \$ -            | \$ -            | \$ -            | \$ -            | \$ -            |
| Maquinaria, Otros Equipos y Herramientas                       | \$ -            | \$ -                           | \$ -            | \$ -            | \$ -            | \$ -            | \$ -            |
| Activos Biológicos   | \$ -            | \$ -                           | \$ -            | \$ -            | \$ -            | \$ -            | \$ -            |
| Bienes Inmuebles   | \$ -            | \$ -                           | \$ -            | \$ -            | \$ -            | \$ -            | \$ -            |
| Activos Intangibles  | \$ -            | \$ -                           | \$ -            | \$ -            | \$ -            | \$ -            | \$ -            |
| <b>Inversión Pública</b>                                       | \$ -            | \$ -                           | \$ -            | \$ -            | \$ -            | \$ -            | \$ -            |
| Obra Pública en Bienes de Dominio Público                      | \$ -            | \$ -                           | \$ -            | \$ -            | \$ -            | \$ -            | \$ -            |
| Obra Pública en Bienes Propios                                 | \$ -            | \$ -                           | \$ -            | \$ -            | \$ -            | \$ -            | \$ -            |
| Proyectos Productivos y Acciones de Fomento                    | \$ -            | \$ -                           | \$ -            | \$ -            | \$ -            | \$ -            | \$ -            |
| <b>Inversiones Financieras y Otras Provisiones</b>             | \$ -            | \$ -                           | \$ -            | \$ -            | \$ -            | \$ -            | \$ -            |
| Inversiones Para el Fomento de Actividades Productivas         | \$ -            | \$ -                           | \$ -            | \$ -            | \$ -            | \$ -            | \$ -            |
| Acciones y Participaciones de Capital                          | \$ -            | \$ -                           | \$ -            | \$ -            | \$ -            | \$ -            | \$ -            |
| Compra de Títulos y Valores                                    | \$ -            | \$ -                           | \$ -            | \$ -            | \$ -            | \$ -            | \$ -            |
| Concesión de Préstamos   | \$ -            | \$ -                           | \$ -            | \$ -            | \$ -            | \$ -            | \$ -            |
| Inversiones en Fideicomisos, Mandatos y Otros Análogos         | \$ -            | \$ -                           | \$ -            | \$ -            | \$ -            | \$ -            | \$ -            |
| Fideicomiso de Desastres Naturales (Informativo)               | \$ -            | \$ -                           | \$ -            | \$ -            | \$ -            | \$ -            | \$ -            |
| Otras Inversiones Financieras                                  | \$ -            | \$ -                           | \$ -            | \$ -            | \$ -            | \$ -            | \$ -            |
| Provisiones para Contingencias y Otras Engagaciones Especiales | \$ -            | \$ -                           | \$ -            | \$ -            | \$ -            | \$ -            | \$ -            |
| <b>Participaciones y Aportaciones</b>                          | \$ -            | \$ -                           | \$ -            | \$ -            | \$ -            | \$ -            | \$ -            |
| Participaciones  | \$ -            | \$ -                           | \$ -            | \$ -            | \$ -            | \$ -            | \$ -            |
| Aportaciones   | \$ -            | \$ -                           | \$ -            | \$ -            | \$ -            | \$ -            | \$ -            |
| Convenios  | \$ -            | \$ -                           | \$ -            | \$ -            | \$ -            | \$ -            | \$ -            |
| <b>Deuda Pública</b>   | \$ -            | \$ -                           | \$ -            | \$ -            | \$ -            | \$ -            | \$ -            |
| Amortización de la Deuda Pública                               | \$ -            | \$ -                           | \$ -            | \$ -            | \$ -            | \$ -            | \$ -            |
| Intereses de la Deuda Pública                                  | \$ -            | \$ -                           | \$ -            | \$ -            | \$ -            | \$ -            | \$ -            |
| Comisiones de la Deuda Pública                                 | \$ -            | \$ -                           | \$ -            | \$ -            | \$ -            | \$ -            | \$ -            |
| Gastos de la Deuda Pública                                     | \$ -            | \$ -                           | \$ -            | \$ -            | \$ -            | \$ -            | \$ -            |
| Costo por Coberturas   | \$ -            | \$ -                           | \$ -            | \$ -            | \$ -            | \$ -            | \$ -            |
| Apoyos Financieros   | \$ -            | \$ -                           | \$ -            | \$ -            | \$ -            | \$ -            | \$ -            |
| Aduellos de Ejercicios Fiscales Anteriores (ADDEFAS)           | \$ -            | \$ -                           | \$ -            | \$ -            | \$ -            | \$ -            | \$ -            |
| <b>Total de Egresos</b>  | \$ 6,546,404.00 | \$ 2,031,424.80                | \$ 8,577,828.80 | \$ 3,902,908.83 | \$ 3,902,908.83 | \$ 3,902,908.83 | \$ 4,674,919.97 |

BAJO PROTESTA DE DECIR VERDAD DECLARAMOS QUE LOS DATOS ANOTADOS EN EL FORMATO, SON CORRECTOS Y SON RESPONSABILIDAD DEL EMISOR

  
**HUBERTO ROBLEDO GOÑIZ**  
 DIRECTOR GENERAL

  
**JORGE FLUGO NUÑEZ RODRIGUEZ**  
 DIRECTOR ADMINISTRATIVO

CLAVE: 90/138  
 SUJETO DE REVISIÓN: Centro de Conciliación Laboral del Estado de Puebla

| Concepto  | Egresos      |                                |              |              |              |              | Subejercicio |
|---|--------------|--------------------------------|--------------|--------------|--------------|--------------|--------------|
|   | Aprobado (d) | Ampliaciones/<br>(Reducciones) | Modificado   | Devengado    | Pagado       |              |              |
| <b>I. Gasto No Etiquetado</b>                                   | 6,546,404.00 | 2,031,424.80                   | 8,577,828.80 | 3,902,908.83 | 3,902,908.83 | 4,674,919.97 |              |
| A. Dependencia Dirección General                                | 6,546,404.00 | 2,031,424.80                   | 8,577,828.80 | 3,902,908.83 | 3,902,908.83 | 4,674,919.97 |              |
| B. Dependencia o Unidad Administrativa 2                        | -            | -                              | -            | -            | -            | -            |              |
| C. Dependencia o Unidad Administrativa 3                        | -            | -                              | -            | -            | -            | -            |              |
| D. Dependencia o Unidad Administrativa 4                        | -            | -                              | -            | -            | -            | -            |              |
| E. Dependencia o Unidad Administrativa 5                        | -            | -                              | -            | -            | -            | -            |              |
| F. Dependencia o Unidad Administrativa 6                        | -            | -                              | -            | -            | -            | -            |              |
| G. Dependencia o Unidad Administrativa 7                        | -            | -                              | -            | -            | -            | -            |              |
| H. Dependencia o Unidad Administrativa xx                       | -            | -                              | -            | -            | -            | -            |              |
| <b>II. Gasto Etiquetado</b>                                     | -            | -                              | -            | -            | -            | -            |              |
| A. Dirección de planeación estratégica                          |              |                                |              |              |              |              |              |
| B. Dirección de Diseño y Banco de Proyectos                     |              |                                |              |              |              |              |              |
| C. Dirección de Vinculación Interinstitucional                  |              |                                |              |              |              |              |              |
| D. Departamento del Sistema de Información Geográfica Municipal |              |                                |              |              |              |              |              |
| E. G. Secretaría Ejecutiva de los Consejos Ciudadanos           |              |                                |              |              |              |              |              |
| F. Departamento de programación                                 |              |                                |              |              |              |              |              |
| G. Departamento de Evaluación                                   |              |                                |              |              |              |              |              |
| H. Coordinación Administrativa                                  |              |                                |              |              |              |              |              |
| <b>III. Total de Egresos (III = I + II)</b>                     | 6,546,404.00 | 2,031,424.80                   | 8,577,828.80 | 3,902,908.83 | 3,902,908.83 | 4,674,919.97 |              |

BAJO PROTESTA DE DECIR VERDAD DECLARAMOS QUE LOS DATOS ANOTADOS EN EL FORMATO, SON CORRECTOS Y SON RESPONSABILIDAD DEL EMISOR

  
**HUBERTO ROBLERO GODINEZ**  
 DIRECTOR GENERAL

  
**JORGE HUGO NUÑEZ RODRIGUEZ**  
 DIRECTOR ADMINISTRATIVO

| Estado Analítico del Ejercicio del Presupuesto de Egresos Detallado – LDF<br>Clasificación Funcional (Finalidad y Función)<br>Al 01 de Enero al 30 de septiembre de 2021<br>(PESOS) |              |                                |              |              |              |              |
|---|--------------|--------------------------------|--------------|--------------|--------------|--------------|
| Gasto No Etiquetado   | Egresos      |                                |              |              |              |              |
|   | Aprobado     | Ampliaciones/<br>(Reducciones) | Modificado   | Devenzado    | Pagado       | Subejercicio |
| <b>Gobierno</b>   | 6,546,404.00 | 2,031,424.80                   | 8,577,828.80 | 3,902,908.83 | 3,902,908.83 | 4,674,919.97 |
| Legislación   | 6,546,404.00 | 2,031,424.80                   | 8,577,828.80 | 3,902,908.83 | 3,902,908.83 | 4,674,919.97 |
| Coordinación de la Política de Gobierno   | -            | -                              | -            | -            | -            | -            |
| Relaciones Exteriores   | -            | -                              | -            | -            | -            | -            |
| Asuntos Financieros y Hacendarios   | -            | -                              | -            | -            | -            | -            |
| Seguridad Nacional  | -            | -                              | -            | -            | -            | -            |
| Asuntos de Orden Público y de Seguridad Interior  | -            | -                              | -            | -            | -            | -            |
| Otros Servicios Generales   | -            | -                              | -            | -            | -            | -            |
| <b>Desarrollo Social</b>  | -            | -                              | -            | -            | -            | -            |
| Protección Ambiental  | -            | -                              | -            | -            | -            | -            |
| Vivienda y Servicios a la Comunidad   | -            | -                              | -            | -            | -            | -            |
| Salud   | -            | -                              | -            | -            | -            | -            |
| Recreación, Cultura y Otras Manifestaciones Sociales  | -            | -                              | -            | -            | -            | -            |
| Educación   | -            | -                              | -            | -            | -            | -            |
| Protección Social   | -            | -                              | -            | -            | -            | -            |
| Otros Asuntos Sociales  | -            | -                              | -            | -            | -            | -            |
| <b>Desarrollo Económico</b>   | -            | -                              | -            | -            | -            | -            |
| Asuntos Económicos, Comerciales y Laborales en General  | -            | -                              | -            | -            | -            | -            |
| Agricultura, Silvicultura, Pesca y Caza   | -            | -                              | -            | -            | -            | -            |
| Combustibles y Energía  | -            | -                              | -            | -            | -            | -            |
| Minería, Manufacturas y Construcción  | -            | -                              | -            | -            | -            | -            |
| Transporte  | -            | -                              | -            | -            | -            | -            |
| Comunicaciones  | -            | -                              | -            | -            | -            | -            |
| Turismo   | -            | -                              | -            | -            | -            | -            |
| Ciencia, Tecnología e Innovación  | -            | -                              | -            | -            | -            | -            |
| Otras Industrias y Otros Asuntos Económicos   | -            | -                              | -            | -            | -            | -            |
| <b>Otras No Clasificadas en Funciones Anteriores</b>  | -            | -                              | -            | -            | -            | -            |
| Transacciones de la Deuda Pública / Costo Financiero de la Deuda  | -            | -                              | -            | -            | -            | -            |
| Transferencias, Participaciones y Aportaciones Entre Diferentes Niveles y Ordenes de Gobierno   | -            | -                              | -            | -            | -            | -            |
| Sanamiento del Sistema Financiero   | -            | -                              | -            | -            | -            | -            |
| Adeudos de Ejercicios Fiscales Anteriores   | -            | -                              | -            | -            | -            | -            |
| <b>Gasto Etiquetado</b>   | -            | -                              | -            | -            | -            | -            |
| <b>Gobierno</b>   | -            | -                              | -            | -            | -            | -            |
| Legislación   | -            | -                              | -            | -            | -            | -            |
| Justicia  | -            | -                              | -            | -            | -            | -            |
| Coordinación de la Política de Gobierno   | -            | -                              | -            | -            | -            | -            |

CLAVE: 90/138
   
 SUJETO DE REVISIÓN: Centro de Conciliación Laboral del Estado de Puebla

| Concepto   | Egresos             |                                |                     |                     |                     |                     | Subejercicio |
|--|---------------------|--------------------------------|---------------------|---------------------|---------------------|---------------------|--------------|
|  | Aprobado            | Ampliaciones/<br>(Reducciones) | Modificación        | Devengado           | Pagado              |                     |              |
| <b>Gasto No Etiquetado</b>   |                     |                                |                     |                     |                     |                     |              |
| Personal Administrativo y de Servicio Público  | 4,194,776.00        | 1,976,325.26                   | 6,171,101.26        | 3,475,783.20        | 3,475,783.20        | 2,695,318.06        |              |
| Magisterio   | 4,194,776.00        | 1,976,325.26                   | 6,171,101.26        | 3,475,783.20        | 3,475,783.20        | 2,695,318.06        |              |
| Servicios de Salud   | -                   | -                              | -                   | -                   | -                   | -                   |              |
| Personal Administrativo  | -                   | -                              | -                   | -                   | -                   | -                   |              |
| Personal Médico, Paramédico y afín   | -                   | -                              | -                   | -                   | -                   | -                   |              |
| Seguridad Pública  | -                   | -                              | -                   | -                   | -                   | -                   |              |
| Gastos asociados a la implementación de nuevas leyes federales o reformas a las mismas | -                   | -                              | -                   | -                   | -                   | -                   |              |
| Nombre del Programa o Ley 1  | -                   | -                              | -                   | -                   | -                   | -                   |              |
| Nombre del Programa o Ley 2  | -                   | -                              | -                   | -                   | -                   | -                   |              |
| Sentencias laborales definitivas   | -                   | -                              | -                   | -                   | -                   | -                   |              |
| <b>Gasto Etiquetado</b>  |                     |                                |                     |                     |                     |                     |              |
| Personal Administrativo y de Servicio Público  | -                   | -                              | -                   | -                   | -                   | -                   |              |
| Magisterio   | -                   | -                              | -                   | -                   | -                   | -                   |              |
| Servicios de Salud   | -                   | -                              | -                   | -                   | -                   | -                   |              |
| Personal Administrativo  | -                   | -                              | -                   | -                   | -                   | -                   |              |
| Personal Médico, Paramédico y afín   | -                   | -                              | -                   | -                   | -                   | -                   |              |
| Seguridad Pública  | -                   | -                              | -                   | -                   | -                   | -                   |              |
| Gastos asociados a la implementación de nuevas leyes federales o reformas a las mismas | -                   | -                              | -                   | -                   | -                   | -                   |              |
| Nombre del Programa o Ley 1  | -                   | -                              | -                   | -                   | -                   | -                   |              |
| Nombre del Programa o Ley 2  | -                   | -                              | -                   | -                   | -                   | -                   |              |
| Sentencias laborales definitivas   | -                   | -                              | -                   | -                   | -                   | -                   |              |
| <b>Total del Gasto en Servicios Personales</b>   | <b>4,194,776.00</b> | <b>1,976,325.26</b>            | <b>6,171,101.26</b> | <b>3,475,783.20</b> | <b>3,475,783.20</b> | <b>2,695,318.06</b> |              |

BAJO PROTESTA DE DECIR VERDAD DECLARAMOS QUE LOS DATOS ANOTADOS EN EL FORMATO SON CORRECTOS Y SON RESPONSABILIDAD DEL EMISOR


  
 HUBERTO ROBLERO GODÍNEZ
   
 DIRECTOR GENERAL


  
 JORGE HUGO NUÑEZ RODRIGUEZ
   
 DIRECTOR ADMINISTRATIVO

**Estado Analítico del Ejercicio del Presupuesto de Egresos Detallado – LDF**  
**Clasificación Funcional (Finalidad y Función)**  
**Al 01 de Enero al 30 de septiembre de 2021**  
**(PESOS)**

|   | Egresos             |                                |                     |                     |                     | Subejercicio        |
|---|---------------------|--------------------------------|---------------------|---------------------|---------------------|---------------------|
|   | Aprobado            | Ampliaciones/<br>(Reducciones) | Modificado          | Devengado           | Pagado              |                     |
| <b>Relaciones Exteriores</b>  |                     |                                |                     |                     |                     |                     |
| Asuntos Financieros y Hacendarios   |                     |                                |                     |                     |                     |                     |
| Seguridad Nacional  |                     |                                |                     |                     |                     |                     |
| Asuntos de Orden Público y de Seguridad Interior  |                     |                                |                     |                     |                     |                     |
| Otros Servicios Generales   |                     |                                |                     |                     |                     |                     |
| <b>Desarrollo Social</b>  |                     |                                |                     |                     |                     |                     |
| Protección Ambiental  |                     |                                |                     |                     |                     |                     |
| Vivienda y Servicios a la Comunidad   |                     |                                |                     |                     |                     |                     |
| Salud   |                     |                                |                     |                     |                     |                     |
| Recreación, Cultura y Otras Manifestaciones Sociales  |                     |                                |                     |                     |                     |                     |
| Educación   |                     |                                |                     |                     |                     |                     |
| Protección Social   |                     |                                |                     |                     |                     |                     |
| Otros Asuntos Sociales  |                     |                                |                     |                     |                     |                     |
| <b>Desarrollo Económico</b>   |                     |                                |                     |                     |                     |                     |
| Asuntos Económicos, Comerciales y Laborales en General  |                     |                                |                     |                     |                     |                     |
| Agronegocios, Silvicultura, Pesca y Caza  |                     |                                |                     |                     |                     |                     |
| Combustibles y Energía  |                     |                                |                     |                     |                     |                     |
| Minería, Manufacturas y Construcción  |                     |                                |                     |                     |                     |                     |
| Transporte  |                     |                                |                     |                     |                     |                     |
| Comunicaciones  |                     |                                |                     |                     |                     |                     |
| Turismo   |                     |                                |                     |                     |                     |                     |
| Ciencia, Tecnología e Innovación  |                     |                                |                     |                     |                     |                     |
| Otras Industrias y Otros Asuntos Económicos   |                     |                                |                     |                     |                     |                     |
| <b>Otras No Clasificadas en Funciones Anteriores</b>  |                     |                                |                     |                     |                     |                     |
| Transacciones de la Deuda Pública / Costo Financiero de la Deuda                              |                     |                                |                     |                     |                     |                     |
| Transferencias, Participaciones y Aportaciones Entre Diferentes Niveles y Ordenes de Gobierno |                     |                                |                     |                     |                     |                     |
| Saludamiento del Sistema Financiero   |                     |                                |                     |                     |                     |                     |
| Adeudos de Ejercicios Fiscales Anteriores   |                     |                                |                     |                     |                     |                     |
| <b>Total de Egresos</b>   | <b>6,546,404.00</b> | <b>2,931,424.80</b>            | <b>8,577,828.80</b> | <b>3,902,908.83</b> | <b>3,902,908.83</b> | <b>4,674,919.97</b> |

BAJO PROTESTA DE DECIR VERDAD DECLARAMOS QUE LOS DATOS ANOTADOS EN EL FORMATO, SON CORRECTOS Y SON RESPONSABILIDAD DEL EMISOR

  
**HÓBERTO ROBLERO GODÍNEZ**  
 DIRECTOR GENERAL

  
**JORGE HUGO NUÑEZ RODRIGUEZ**  
 DIRECTOR ADMINISTRATIVO