

**CENTRO DE CONCILIACIÓN LABORAL DEL ESTADO DE PUEBLA
PUEBLA**

Estado de Cambios en la Situación Financiera

Del 01/ene./2021 Al 30/nov./2021

(Cifras en Pesos)

US: Supervisor

Web: rptEstadoCambiosSituacionFinanciera

Fecha y hora de Impresión | 06/ene./2022
04:28 p.m.

Concepto	Origen	Aplicación
ACTIVO	\$374,325.05	\$12,067,274.24
ACTIVO CIRCULANTE	\$0.00	\$2,363,076.16
EFFECTIVO Y EQUIVALENTES	\$0.00	\$2,362,844.15
DERECHOS A RECIBIR EFECTIVO O EQUIVALENTES	\$0.00	\$232.01
DERECHOS A RECIBIR BIENES O SERVICIOS	\$0.00	\$0.00
INVENTARIOS	\$0.00	\$0.00
AMORTIZACIONES	\$0.00	\$0.00
ESTIMACIÓN POR PÉRDIDA O DETERIORO DE ACTIVOS CIRCULANTES	\$0.00	\$0.00
OTROS ACTIVOS CIRCULANTES	\$0.00	\$0.00
ACTIVO NO CIRCULANTE	\$374,325.05	\$9,704,198.08
INVERSIONES FINANCIERAS A LARGO PLAZO	\$0.00	\$0.00
DERECHOS A RECIBIR EFECTIVO O EQUIVALENTES A LARGO PLAZO	\$0.00	\$0.00
BIENES INMUEBLES, INFRAESTRUCTURA Y CONSTRUCCIONES EN PROCESO	\$0.00	\$0.00
BIENES MUEBLES	\$0.00	\$8,002,820.28
ACTIVOS INTANGIBLES	\$0.00	\$1,701,377.80
DEPRECIACIÓN, DETERIORO Y AMORTIZACIÓN ACUMULADA DE BIENES	\$374,325.05	\$0.00
ACTIVOS DIFERIDOS	\$0.00	\$0.00
ESTIMACIÓN POR PÉRDIDA O DETERIORO DE ACTIVOS NO CIRCULANTES	\$0.00	\$0.00
OTROS ACTIVOS NO CIRCULANTES	\$0.00	\$0.00
PASIVO	\$870,957.88	\$0.00
PASIVO CIRCULANTE	\$870,957.88	\$0.00
CUENTAS POR PAGAR A CORTO PLAZO	\$870,957.88	\$0.00
DOCUMENTOS POR PAGAR A CORTO PLAZO	\$0.00	\$0.00
PORCIÓN A CORTO PLAZO DE LA DEUDA PÚBLICA A LARGO PLAZO	\$0.00	\$0.00
TÍTULOS Y VALORES A CORTO PLAZO	\$0.00	\$0.00
PASIVOS DIFERIDOS A CORTO PLAZO	\$0.00	\$0.00
FONDOS Y BIENES DE TERCEROS EN GARANTÍA Y/O ADMINISTRACIÓN A CORTO PLAZO	\$0.00	\$0.00
PROVISIONES A CORTO PLAZO	\$0.00	\$0.00
OTROS PASIVOS A CORTO PLAZO	\$0.00	\$0.00
PASIVO NO CIRCULANTE	\$0.00	\$0.00
CUENTAS POR PAGAR A LARGO PLAZO	\$0.00	\$0.00
DOCUMENTOS POR PAGAR A LARGO PLAZO	\$0.00	\$0.00
DEUDA PÚBLICA A LARGO PLAZO	\$0.00	\$0.00
PASIVOS DIFERIDOS A LARGO PLAZO	\$0.00	\$0.00
FONDOS Y BIENES DE TERCEROS EN GARANTÍA Y/O ADMINISTRACIÓN A LARGO PLAZO	\$0.00	\$0.00
PROVISIONES A LARGO PLAZO	\$0.00	\$0.00
HACIENDA PÚBLICA/ PATRIMONIO	\$11,104,985.13	\$282,993.82
HACIENDA PÚBLICA/PATRIMONIO CONTRIBUIDO	\$0.00	\$0.00
APORTACIONES	\$0.00	\$0.00
DONACIONES DE CAPITAL	\$0.00	\$0.00
ACTUALIZACIÓN DE LA HACIENDA PÚBLICA/PATRIMONIO	\$0.00	\$0.00
HACIENDA PÚBLICA /PATRIMONIO GENERADO	\$11,104,985.13	\$282,993.82
RESULTADOS DEL EJERCICIO (AHORRO/ DESAHORRO)	\$11,104,985.13	\$0.00
RESULTADOS DE EJERCICIOS ANTERIORES	\$0.00	\$282,993.82
REVALUOS	\$0.00	\$0.00
RESERVAS	\$0.00	\$0.00
RECTIFICACIONES DE RESULTADOS DE EJERCICIOS ANTERIORES	\$0.00	\$0.00
EXCESO O INSUFICIENCIA EN LA ACTUALIZACIÓN DE LA HACIENDA PÚBLICA/ PATRIMONIO	\$0.00	\$0.00
RESULTADO POR POSICIÓN MONETARIA	\$0.00	\$0.00
RESULTADO POR TENENCIA DE ACTIVOS NO MONETARIOS	\$0.00	\$0.00



CENTRO DE CONCILIACIÓN LABORAL DEL ESTADO DE PUEBLA PUEBLA

Estado de Cambios en la Situación Financiera

Del 01/ene./2021 Al 30/nov./2021


(Cifras en Pesos)

Fecha y hora de Impresión 26/ene./2022 04:28 p. m.


Al Supervisor
del Estado Cambios Situación Financiera

Concepto	Origen	Aplicación
----------	--------	------------

"Bajo protesta de decir verdad declaramos que los Estados Financieros y sus notas, son razonablemente correctos y son responsabilidad del emisor".


HUBERTO ROBLERO GODÍNEZ
DIRECTOR GENERAL


DIONICIO SOANATL AGUILAR
DIRECTOR DE ADMINISTRACIÓN Y FINANZAS



CENTRO DE CONCILIACIÓN LABORAL DEL ESTADO DE PUEBLA

PUEBLA

Estado de Flujos de Efectivo

Del 01/ene/2021 Al 30/nov./2021

(Cifras en Pesos)

USR Supervisor

Rep rptl estado flujos efectivo

Fecha y hora de Impresión 26/ene./2022 04:29 p.m.

Concepto	2021	2020
FLUJOS DE EFECTIVO DE LAS ACTIVIDADES DE OPERACIÓN		
ORIGEN	\$22,841,151.34	\$6,886,637.10
IMPUESTOS	\$0.00	\$0.00
CUOTAS Y APORTACIONES DE SEGURIDAD SOCIAL	\$0.00	\$0.00
CONTRIBUCIONES DE MEJORAS	\$0.00	\$0.00
DERECHOS	\$0.00	\$0.00
PRODUCTOS	\$0.00	\$0.00
APROVECHAMIENTOS	\$0.00	\$0.00
INGRESOS POR VENTA DE BIENES Y PRESTACION DE SERVICIOS	\$0.00	\$744.76
PARTICIPACIONES, APORTACIONES, CONVENIOS, INCENTIVOS DERIVADOS DE LA COLABORACIÓN SOCIAL Y FONDOS DISTINTOS DE APORTACIONES	\$2,900,000.00	\$0.00
TRANSFERENCIAS ASIGNACIONES, SUBSIDIOS Y SUBVENCIONES, Y PENSIONES Y JUBILACIONES	\$19,941,151.34	\$6,885,892.34
OTROS ORIGENES DE OPERACIÓN	\$0.00	\$0.00
APLICACIÓN	\$10,774,109.11	\$4,689,373.39
SERVICIOS PERSONALES	\$6,363,886.83	\$3,698,764.79
MATERIALES Y SUMINISTROS	\$86,815.63	\$189,774.05
SERVICIOS GENERALES	\$3,027,896.17	\$705,596.10
TRANSFERENCIAS INTERNAS Y ASIGNACIONES AL SECTOR PÚBLICO	\$0.00	\$0.00
TRANSFERENCIAS AL RESTO DEL SECTOR PÚBLICO	\$0.00	\$0.00
SUBSIDIOS Y SUBVENCIONES	\$0.00	\$0.00
AYUDAS SOCIALES	\$0.00	\$0.00
PENSIONES Y JUBILACIONES	\$0.00	\$0.00
TRANSFERENCIAS A FIDEICOMISOS, MANDATOS Y OTROS ANALOGOS	\$0.00	\$0.00
TRANSFERENCIAS A LA SEGURIDAD SOCIAL	\$0.00	\$0.00
DONATIVOS	\$0.00	\$0.00
TRANSFERENCIAS AL EXTERIOR	\$0.00	\$0.00
PARTICIPACIONES	\$0.00	\$0.00
APORTACIONES	\$0.00	\$0.00
CONVENIOS	\$0.00	\$0.00
OTRAS APLICACIONES DE OPERACIÓN	\$1,295,510.48	\$95,218.45
FLUJOS NETOS DE EFECTIVO POR ACTIVIDADES DE OPERACIÓN	\$12,067,042.23	\$2,197,263.71
FLUJOS DE EFECTIVO DE LAS ACTIVIDADES DE INVERSIÓN		
ORIGEN	\$0.00	\$0.00
BIENES INMUEBLES, INFRAESTRUCTURA Y CONSTRUCCIONES EN PROCESO	\$0.00	\$0.00
BIENES MUEBLES	\$0.00	\$0.00
OTROS ORIGENES DE INVERSIÓN	\$0.00	\$0.00
APLICACIÓN	\$9,704,198.08	\$0.00
BIENES INMUEBLES, INFRAESTRUCTURA Y CONSTRUCCIONES EN PROCESO	\$0.00	\$0.00
BIENES MUEBLES	\$8,002,820.28	\$0.00
OTRAS APLICACIONES DE INVERSIÓN	\$1,701,377.80	\$0.00
FLUJOS NETOS DE EFECTIVO POR ACTIVIDADES DE INVERSIÓN	-\$9,704,198.08	\$0.00
FLUJO DE EFECTIVO DE LAS ACTIVIDADES DE FINANCIAMIENTO		
ORIGEN	\$0.00	\$0.00
ENDEUDAMIENTO NETO	\$0.00	\$0.00
INTERNO	\$0.00	\$0.00
EXTERNO	\$0.00	\$0.00
OTROS ORIGENES DE FINANCIAMIENTO	\$0.00	\$0.00
APLICACIÓN	\$0.00	\$0.00
SERVICIOS DE LA DEUDA	\$0.00	\$0.00
INTERNO	\$0.00	\$0.00
EXTERNO	\$0.00	\$0.00
OTRAS APLICACIONES DE FINANCIAMIENTO	\$0.00	\$0.00
FLUJOS NETOS DE EFECTIVO POR ACTIVIDADES DE FINANCIAMIENTO	\$0.00	\$0.00
INCREMENTO/DISMINUCIÓN NETA EN EL EFECTIVO Y EQUIVALENTES AL EFECTIVO	\$2,362,844.15	\$2,197,263.71
EFECTIVO Y EQUIVALENTES AL EFECTIVO AL INICIO DEL EJERCICIO	\$2,487,368.79	\$290,105.08



CENTRO DE CONCILIACIÓN LABORAL DEL ESTADO DE PUEBLA PUEBLA

Estado de Flujos de Efectivo
Del 01/ene/2021 Al 30/nov./2021
(Cifras en Pesos)

Fecha y hora de Impresión: 26/ene./2022 04:29 p. m.

Usuario: supervisor
Reporte: Estado de Flujos de Efectivo

Concepto	2021	2020
EFFECTIVO Y EQUIVALENTES AL EFECTIVO AL FINAL DEL EJERCICIO	\$4,850,212.94	\$2,487,368.79

"Bajo protesta de decir verdad declaramos que los Estados Financieros y sus notas, son razonablemente correctos y son responsabilidad del emisor".

HUBERTO ROBLERO GODINEZ

DIRECTOR GENERAL

DIONICIO SOANCATL AGUILAR

DIRECTOR DE ADMINISTRACIÓN Y FINANZAS



CENTRO DE CONCILIACIÓN LABORAL DEL ESTADO DE PUEBLA

Estado Analítico del Ejercicio del Presupuesto de Egresos
 Clasificación por Objeto del Gasto (Capítulo y Concepto)
 | Del 01/ene./2021 Al 30/nov./2021

Fecha y 26/ene./2022
 Firma de Imposición 04:30 p. m.

Concepto	Egresos					
	Aprobado	Ampliaciones / (Reducciones)	Modificado	Devengado	Pagado	Subejercicio
	1	2	3=(1+2)	4	5	6 = (3 - 4)
SERVICIOS PERSONALES						
REMUNERACIONES AL PERSONAL DE CARACTER PERMANENTE	\$4,194,776.00	\$1,976,325.26	\$6,171,101.26	\$6,363,886.83	\$6,363,886.83	-\$192,785.57
REMUNERACIONES AL PERSONAL DE CARACTER TRANSITORIO	\$0.00	\$0.00	\$0.00	\$0.00	\$0.00	\$0.00
REMUNERACIONES ADICIONALES Y ESPECIALES	\$2,789,550.00	\$1,331,206.10	\$4,120,756.10	\$4,352,049.89	\$4,352,049.89	-\$231,293.79
SEGURIDAD SOCIAL	\$273,437.00	\$1,365,575.96	\$4,100,012.96	\$402,919.13	\$402,919.13	\$7,093.83
OTRAS PRESTACIONES SOCIALES Y ECONOMICAS	\$27,420.00	\$20,772.00	\$48,192.00	\$58,538.02	\$58,538.02	-\$10,346.02
PREVISIONES	\$127,809.00	\$0.00	\$127,809.00	\$0.00	\$0.00	\$127,809.00
PAGO DE ESTIMULOS A SERVIDORES PUBLICOS	\$0.00	\$0.00	\$0.00	\$0.00	\$0.00	\$0.00
MATERIALES Y SUMINISTROS						
MATERIALES DE ADMINISTRACION, EMISION DE DOCUMENTOS Y ARTICULOS OFICIALES	\$0.00	\$200,000.00	\$200,000.00	\$86,815.63	\$86,815.63	\$113,184.37
ALIMENTOS Y UTENSILIOS	\$0.00	\$177,000.00	\$177,000.00	\$52,315.63	\$52,315.63	\$124,684.37
MATERIAS PRIMAS Y MATERIALES DE PRODUCCION Y COMERCIALIZACION	\$0.00	\$0.00	\$0.00	\$0.00	\$0.00	\$0.00
MATERIALES Y ARTICULOS DE CONSTRUCCION Y DE REPARACION	\$0.00	\$11,500.00	\$11,500.00	\$23,000.00	\$23,000.00	-\$11,500.00
VATERIALES Y ARTICULOS DE CONSTRUCCION Y DE REPARACION	\$0.00	\$0.00	\$0.00	\$0.00	\$0.00	\$0.00
PRODUCTOS QUIMICOS, FARMACEUTICOS Y DE LABORATORIO	\$0.00	\$0.00	\$0.00	\$0.00	\$0.00	\$0.00
COMBUSTIBLES, LUBRICANTES Y ADITIVOS	\$0.00	\$11,500.00	\$11,500.00	\$11,500.00	\$11,500.00	\$0.00
VESTUARIO, BLANCOS, PRENDAS DE PROTECCION Y ARTICULOS DEPORTIVOS	\$0.00	\$0.00	\$0.00	\$0.00	\$0.00	\$0.00
MATERIALES Y SUMINISTROS PARA SEGURIDAD	\$0.00	\$0.00	\$0.00	\$0.00	\$0.00	\$0.00
HERRAMIENTAS, REFINACIONES Y ACCESORIOS MENORES	\$0.00	\$0.00	\$0.00	\$0.00	\$0.00	\$0.00
SERVICIOS GENERALES						
SERVICIOS BASICOS	\$2,351,628.00	\$2,755,199.54	\$5,106,827.54	\$3,027,896.17	\$3,027,896.17	\$2,078,931.37
SERVICIOS DE ARRENDAMIENTO	\$630,000.00	\$0.00	\$630,000.00	\$29,524.40	\$29,524.40	\$600,475.60
SERVICIOS PROFESIONALES, CIENTIFICOS, TECNICOS Y OTROS SERVICIOS	\$966,000.00	-\$24,320.00	\$941,680.00	\$92,800.00	\$92,800.00	\$848,880.00
SERVICIOS FINANCIEROS, BANCARIOS Y COMERCIALES	\$340,000.00	\$2,880,603.00	\$3,220,603.00	\$2,633,694.80	\$2,633,694.80	\$586,908.20
SERVICIOS DE INSTALACION, REPARACION, MANTENIMIENTO Y CONSERVACION	\$48,000.00	-\$36,984.57	\$11,015.43	\$4,698.00	\$4,698.00	\$6,317.43
SERVICIOS DE COMUNICACION SOCIAL Y PUBLICIDAD	\$200,000.00	-\$146,717.43	\$53,282.57	\$53,282.57	\$53,282.57	\$0.00
SERVICIOS DE TRASLADOS Y VIATICOS	\$0.00	\$26,880.00	\$26,880.00	\$26,880.00	\$26,880.00	\$0.00
SERVICIOS OFICIALES	\$53,822.00	\$0.00	\$53,822.00	\$6,756.00	\$6,756.00	\$47,066.00
OTROS SERVICIOS GENERALES	\$0.00	\$0.00	\$0.00	\$0.00	\$0.00	\$0.00
TRANSFERENCIAS, ASIGNACIONES, SUBSIDIOS Y OTRAS AYUDAS						
	\$113,806.00	\$55,738.54	\$169,544.54	\$180,260.40	\$180,260.40	-\$10,715.86
	\$0.00	\$0.00	\$0.00	\$0.00	\$0.00	\$0.00



CENTRO DE CONCILIACIÓN LABORAL DEL ESTADO DE PUEBLA

Estado Analítico del Ejercicio del Presupuesto de Egresos
 Clasificación por Objeto del Gasto (Capítulo y Concepto)

Del 01/ene/2021 Al 30/nov/2021

Fecha y 26/ene/2022
 Hora de Impresión 04:30 p. m.

Concepto	Egresos					
	Aprobado	Ampliaciones / (Reducciones)	Modificado 3=(1+2)	Devengado	Pagado	Subejercicio 6 = (3 - 4)
TRANSFERENCIAS INTERNAS Y ASIGNACIONES AL SECTOR PÚBLICO	\$0.00	\$0.00	\$0.00	\$0.00	\$0.00	\$0.00
TRANSFERENCIAS AL RESTO DEL SECTOR PÚBLICO	\$0.00	\$0.00	\$0.00	\$0.00	\$0.00	\$0.00
SUBSIDIOS Y SUBVENCIÓNES	\$0.00	\$0.00	\$0.00	\$0.00	\$0.00	\$0.00
AYUDAS SOCIALES	\$0.00	\$0.00	\$0.00	\$0.00	\$0.00	\$0.00
PENSIONES Y JUBILACIONES	\$0.00	\$0.00	\$0.00	\$0.00	\$0.00	\$0.00
TRANSFERENCIAS A FIDEICOMISOS, MANDATOS Y OTROS ANALOGOS	\$0.00	\$0.00	\$0.00	\$0.00	\$0.00	\$0.00
TRANSFERENCIAS A LA SEGURIDAD SOCIAL DONATIVOS	\$0.00	\$0.00	\$0.00	\$0.00	\$0.00	\$0.00
TRANSFERENCIAS AL EXTERIOR	\$0.00	\$0.00	\$0.00	\$0.00	\$0.00	\$0.00
BIENES MUEBLES, INMUEBLES E INTANGIBLES	\$0.00	\$11,562,621.47	\$11,562,621.47	\$9,704,198.08	\$9,704,198.08	\$1,858,423.39
MOBILIARIO Y EQUIPO DE ADMINISTRACION	\$0.00	\$8,578,547.19	\$8,578,547.19	\$7,242,402.00	\$7,242,402.00	\$1,336,145.19
MOBILIARIO Y EQUIPO EDUCACIONAL Y RECREATIVO	\$0.00	\$19,290.80	\$19,290.80	\$17,852.40	\$17,852.40	\$1,438.40
VEHICULOS Y EQUIPO DE TRANSPORTE	\$0.00	\$0.00	\$0.00	\$0.00	\$0.00	\$0.00
EQUIPO DE DEFENSA Y SEGURIDAD	\$0.00	\$0.00	\$0.00	\$0.00	\$0.00	\$0.00
MAQUINARIA, OTROS EQUIPOS Y HERRAMIENTAS	\$0.00	\$859,412.48	\$859,412.48	\$742,565.88	\$742,565.88	\$116,846.60
ACTIVOS BIOLÓGICOS	\$0.00	\$0.00	\$0.00	\$0.00	\$0.00	\$0.00
BIENES INMUEBLES	\$0.00	\$0.00	\$0.00	\$0.00	\$0.00	\$0.00
ACTIVOS INTANGIBLES	\$0.00	\$0.00	\$0.00	\$0.00	\$0.00	\$0.00
INVERSIÓN PÚBLICA	\$0.00	\$2,105,371.00	\$2,105,371.00	\$1,701,377.80	\$1,701,377.80	\$403,993.20
OBRA PÚBLICA EN BIENES DE DOMINIO PÚBLICO	\$0.00	\$0.00	\$0.00	\$0.00	\$0.00	\$0.00
OBRA PÚBLICA EN BIENES PROPIOS	\$0.00	\$0.00	\$0.00	\$0.00	\$0.00	\$0.00
PROYECTOS PRODUCTIVOS Y ACCIONES DE FOMENTO	\$0.00	\$0.00	\$0.00	\$0.00	\$0.00	\$0.00
INVERSIONES FINANCIERAS Y OTRAS PROVISIONES	\$0.00	\$0.00	\$0.00	\$0.00	\$0.00	\$0.00
INVERSIONES PARA EL FOMENTO DE ACTIVIDADES PRODUCTIVAS	\$0.00	\$0.00	\$0.00	\$0.00	\$0.00	\$0.00
ACCIONES Y PARTICIPACIONES DE CAPITAL	\$0.00	\$0.00	\$0.00	\$0.00	\$0.00	\$0.00
COMPRA DE TÍTULOS Y VALORES	\$0.00	\$0.00	\$0.00	\$0.00	\$0.00	\$0.00
CONCESIÓN DE PRÉSTAMOS	\$0.00	\$0.00	\$0.00	\$0.00	\$0.00	\$0.00
INVERSIONES EN FIDEICOMISOS, MANDATOS Y OTROS ANALOGOS	\$0.00	\$0.00	\$0.00	\$0.00	\$0.00	\$0.00
OTRAS INVERSIONES FINANCIERAS	\$0.00	\$0.00	\$0.00	\$0.00	\$0.00	\$0.00
PROVISIONES PARA CONTINGENCIAS Y OTRAS EROGACIONES ESPECIALES	\$0.00	\$0.00	\$0.00	\$0.00	\$0.00	\$0.00
PARTICIPACIONES Y APORTACIONES	\$0.00	\$0.00	\$0.00	\$0.00	\$0.00	\$0.00
PARTICIPACIONES	\$0.00	\$0.00	\$0.00	\$0.00	\$0.00	\$0.00
APORTACIONES	\$0.00	\$0.00	\$0.00	\$0.00	\$0.00	\$0.00



CENTRO DE CONCILIACIÓN LABORAL DEL ESTADO DE PUEBLA

USF SUBV/SO7
 Rpo: "Repositorio de Subvenciones Coa_C" O

Estado Analítico del Ejercicio del Presupuesto de Egresos
Clasificación por Objeto del Gasto (Capítulo y Concepto)
 Del 01/ene/2021 Al 30/nov/2021

Fecha y
 hora de impresión: 26/ene/2022
 04:30 p. m.

Concepto	Egresos					
	Aprobado 1	Ampliaciones / (Reducciones) 2	Modificado 3=(1+2)	Devengado 4	Pagado 5	Subejercicio 6 = (3 - 4)
CONVENIOS	\$0.00	\$0.00	\$0.00	\$0.00	\$0.00	\$0.00
DEUDA PÚBLICA	\$0.00	\$0.00	\$0.00	\$0.00	\$0.00	\$0.00
AMORTIZACIÓN DE LA DEUDA PÚBLICA	\$0.00	\$0.00	\$0.00	\$0.00	\$0.00	\$0.00
INTERESES DE LA DEUDA PÚBLICA	\$0.00	\$0.00	\$0.00	\$0.00	\$0.00	\$0.00
COMISIONES DE LA DEUDA PÚBLICA	\$0.00	\$0.00	\$0.00	\$0.00	\$0.00	\$0.00
GASTOS DE LA DEUDA PÚBLICA	\$0.00	\$0.00	\$0.00	\$0.00	\$0.00	\$0.00
COSTO POR COBERTURAS	\$0.00	\$0.00	\$0.00	\$0.00	\$0.00	\$0.00
APOYOS FINANCIEROS	\$0.00	\$0.00	\$0.00	\$0.00	\$0.00	\$0.00
ADEUDOS DE EJERCICIOS FISCALES ANTERIORES (ADEFAS)	\$0.00	\$0.00	\$0.00	\$0.00	\$0.00	\$0.00
Total del Gasto	\$6,546,404.00	\$16,484,146.27	\$23,040,550.27	\$19,182,796.71	\$19,182,796.71	\$3,857,753.56

 HUBERTO ROBLERO GODINEZ
 DIRECTOR GENERAL

 DIONICIO SOANCA TE AGUILAR
 DIRECTOR DE ADMINISTRACION Y FINANZAS



ESTADO DE PUEBLA

CENTRO DE CONCILIACIÓN LABORAL DEL ESTADO DE PUEBLA

Estado Analítico del Ejercicio del Presupuesto de Egresos
 Clasificación Económica (por Tipo de Gasto)
 Del 01/ene/2021 Al 30/nov/2021

US\$ Suavev/307
 R000 rpt:EstadoPresupuestoEgresos_C.2

Fecha y hora de Impresión: 28/ene/2022 04:31 p.m.

Concepto	Egresos					
	Aprobado 1	Ampliaciones / (Reducciones) 2	Modificado 3=(1+2)	Devengado 4	Pagado 5	Subejercicio 6 = (3 - 4)
Gasto Corriente	\$6,546,404.00	\$4,937,524.80	\$1,477,928.80	\$9,478,598.63	\$9,478,598.63	\$1,999,330.17
Gasto de Capital	\$0.00	\$1,562,621.47	\$1,562,621.47	\$9,704,198.08	\$9,704,198.08	\$1,858,423.39
Amortización de la deuda y disminución de pasivos	\$0.00	\$0.00	\$0.00	\$0.00	\$0.00	\$0.00
Pensioneros y Jubilaciones	\$0.00	\$0.00	\$0.00	\$0.00	\$0.00	\$0.00
Participaciones	\$0.00	\$0.00	\$0.00	\$0.00	\$0.00	\$0.00
Total del Gasto	\$6,546,404.00	\$16,494,146.27	\$23,040,550.27	\$19,182,796.71	\$19,182,796.71	\$3,857,753.56

HUBERTO ROBLERO GONZALEZ
 DIRECTOR GENERAL

DIONICIO SOANCAILL AGUILAR
 DIRECTOR DE ADMINISTRACION Y FINANZAS



PUEBLA

CENTRO DE CONCILIACIÓN LABORAL DEL ESTADO DE PUEBLA

Estado Analítico del Ejercicio del Presupuesto de Egresos

Clasificación Funcional (Finalidad y Función)

Del 01/ene/2021 Al 30/nov/2021

Fecha y 26/ene/2022

hora de Imprimir 04:37 p.m.

Concepto	Egresos					
	Aprobado 1	Ampliaciones/ (Reducciones) 2	Modificado 3=(1+2)	Devengado 4	Pagado 5	Subejercicio 6=(3-4)
GOBIERNO						
LEGISLACION	\$6,546,404.00	\$16,484,146.27	\$23,040,550.27	\$19,182,796.71	\$19,182,796.71	\$3,857,753.56
JUSTICIA	\$0.00	\$76,484,146.27	\$76,484,146.27	\$76,484,146.27	\$76,484,146.27	\$76,484,146.27
COORDINACION DE LA POLITICA DE GOBIERNO	\$0.00	\$0.00	\$0.00	\$0.00	\$0.00	\$0.00
RELACIONES EXTERIORES	\$0.00	\$0.00	\$0.00	\$0.00	\$0.00	\$0.00
ASUNTOS FINANCIEROS Y HACENDARIOS	\$0.00	\$0.00	\$0.00	\$0.00	\$0.00	\$0.00
SEGURIDAD NACIONAL	\$0.00	\$0.00	\$0.00	\$0.00	\$0.00	\$0.00
ASUNTOS DE ORDEN PUBLICO Y DE SEGURIDAD INTERIOR	\$0.00	\$0.00	\$0.00	\$0.00	\$0.00	\$0.00
OTROS SERVICIOS GENERALES	\$0.00	\$0.00	\$0.00	\$0.00	\$0.00	\$0.00
DESARROLLO SOCIAL						
PROTECCION AMBIENTAL	\$0.00	\$0.00	\$0.00	\$0.00	\$0.00	\$0.00
VIVIENDA Y SERVICIOS A LA COMUNIDAD	\$0.00	\$0.00	\$0.00	\$0.00	\$0.00	\$0.00
SALUD	\$0.00	\$0.00	\$0.00	\$0.00	\$0.00	\$0.00
RECREACION, CULTURA Y OTRAS MANIFESTACIONES SOCIALES	\$0.00	\$0.00	\$0.00	\$0.00	\$0.00	\$0.00
EDUCACION	\$0.00	\$0.00	\$0.00	\$0.00	\$0.00	\$0.00
PROTECCION SOCIAL	\$0.00	\$0.00	\$0.00	\$0.00	\$0.00	\$0.00
OTROS ASUNTOS SOCIALES	\$0.00	\$0.00	\$0.00	\$0.00	\$0.00	\$0.00
DESARROLLO ECONOMICO						
ASUNTOS ECONOMICOS COMERCIALES Y LABORALES EN GENERAL	\$0.00	\$0.00	\$0.00	\$0.00	\$0.00	\$0.00
AGROPECUARIA, SILVICULTURA, PESCA Y CAZA	\$0.00	\$0.00	\$0.00	\$0.00	\$0.00	\$0.00
COMBUSTIBLES Y ENERGIA	\$0.00	\$0.00	\$0.00	\$0.00	\$0.00	\$0.00
MINERIA, MANUFACTURAS Y CONSTRUCCION	\$0.00	\$0.00	\$0.00	\$0.00	\$0.00	\$0.00
TRANSPORTE	\$0.00	\$0.00	\$0.00	\$0.00	\$0.00	\$0.00
COMUNICACIONES	\$0.00	\$0.00	\$0.00	\$0.00	\$0.00	\$0.00
TURISMO	\$0.00	\$0.00	\$0.00	\$0.00	\$0.00	\$0.00
CIENCIA, TECNOLOGIA E INNOVACION	\$0.00	\$0.00	\$0.00	\$0.00	\$0.00	\$0.00
OTRAS INDUSTRIAS Y OTROS ASUNTOS ECONOMICOS	\$0.00	\$0.00	\$0.00	\$0.00	\$0.00	\$0.00
OTRAS NO CLASIFICADAS EN FUNCIONES ANTERIORES						
TRANSACCIONES DE LA DEUDA PUBLICA / COSTO FINANCIERO DE LA DEUDA	\$0.00	\$0.00	\$0.00	\$0.00	\$0.00	\$0.00
TRANSFERENCIAS, PARTICIPACIONES Y APORTACIONES ENTRE DIFERENTES NIVELES Y ORDENES DE GOBIERNO	\$0.00	\$0.00	\$0.00	\$0.00	\$0.00	\$0.00
SANAMIENTO DEL SISTEMA FINANCIERO	\$0.00	\$0.00	\$0.00	\$0.00	\$0.00	\$0.00

[Handwritten signature]



CENTRO DE CONCILIACIÓN LABORAL DEL ESTADO DE PUEBLA

Estado Analítico del Ejercicio del Presupuesto de Egresos

Clasificación Funcional (Finalidad y Función)

Del 01/ene./2021 Al 30/nov./2021

Fecha y 26/ene/2022

Hora de Impresión 04:31 p.m.

Concepto

Concepto	Egresos					
	Aprobado	Ampliaciones / (Reducciones)	Modificado	Devengado	Pagado	Subejercicio
	1	2	3=(1+2)	4	5	6=(3+4)
ADEUDOS DE EJERCICIOS FISCALES ANTERIORES	\$0.00	\$0.00	\$0.00	\$0.00	\$0.00	\$0.00
Total del Gasto	\$6,546,404.00	\$16,494,146.27	\$23,040,550.27	\$19,182,796.71	\$19,182,796.71	\$3,857,753.56

HUBERTO ROJERO GODINEZ
DIRECTOR GENERAL

DIONICIO SOANCATTI AGUILAR
DIRECTOR DE ADMINISTRACION Y FINANZAS



CENTRO DE CONCILIACIÓN LABORAL DEL ESTADO DE PUEBLA

Gasto por Categoría Programática
Del 01/ene./2021 Al 30/nov./2021

US: sapn1 sor
R00: rpt:sa002-res:casos1-egresos_r00

Fecha y hora de impresión: 26/ene/2022 04:32 p.m.

Programas	Concepto	Egresos					Subejercicio	
		Aprobado 1	Ampliaciones/ Reducciones 2	Modificado 3=(1+2)	Devengado 4	Pagado 5		6 = (3 - 4)
Subsidios: Sector Social y Privado o Entidades Federativas y Municipios								
Sujetos a Reglas de Operación		\$0.00	\$0.00	\$0.00	\$0.00	\$0.00	\$0.00	\$0.00
Desempeño de las Funciones								
Otros Subsidios		\$0.00	\$0.00	\$0.00	\$0.00	\$0.00	\$0.00	\$0.00
Prestación de Servicios Públicos		\$0.00	\$0.00	\$0.00	\$0.00	\$0.00	\$0.00	\$0.00
Provisión de Bienes Públicos	\$6,546,404.00	\$16,494,146.27	\$23,040,550.27	\$19,182,796.71	\$19,182,796.71	\$3,857,753.56	\$0.00	\$0.00
Planación, seguimiento y evaluación de políticas públicas	\$0.00	\$0.00	\$0.00	\$0.00	\$0.00	\$0.00	\$0.00	\$0.00
Promoción y fomento	\$0.00	\$0.00	\$0.00	\$0.00	\$0.00	\$0.00	\$0.00	\$0.00
Regulación y supervisión	\$0.00	\$0.00	\$0.00	\$0.00	\$0.00	\$0.00	\$0.00	\$0.00
Funciones de las Fuerzas Armadas (Únicamente Gobierno Federal)	\$0.00	\$0.00	\$0.00	\$0.00	\$0.00	\$0.00	\$0.00	\$0.00
Específicos	\$0.00	\$0.00	\$0.00	\$0.00	\$0.00	\$0.00	\$0.00	\$0.00
Proyectos de Inversión	\$0.00	\$0.00	\$0.00	\$0.00	\$0.00	\$0.00	\$0.00	\$0.00
Administrativos y de Apoyo								
Apoyo al proceso presupuestario y para mejorar la eficiencia	\$0.00	\$0.00	\$0.00	\$0.00	\$0.00	\$0.00	\$0.00	\$0.00
Apoyo a la función pública y al mejoramiento de la gestión	\$0.00	\$0.00	\$0.00	\$0.00	\$0.00	\$0.00	\$0.00	\$0.00
Operaciones ajenas	\$0.00	\$0.00	\$0.00	\$0.00	\$0.00	\$0.00	\$0.00	\$0.00
Compromisos								
Obligaciones de cumplimiento de resolución jurisdiccional	\$0.00	\$0.00	\$0.00	\$0.00	\$0.00	\$0.00	\$0.00	\$0.00
Desastres Naturales	\$0.00	\$0.00	\$0.00	\$0.00	\$0.00	\$0.00	\$0.00	\$0.00
Obligaciones								
Pensiones y Jubilaciones	\$0.00	\$0.00	\$0.00	\$0.00	\$0.00	\$0.00	\$0.00	\$0.00
Aportaciones a la seguridad social	\$0.00	\$0.00	\$0.00	\$0.00	\$0.00	\$0.00	\$0.00	\$0.00
Aportaciones a fondos de estabilización	\$0.00	\$0.00	\$0.00	\$0.00	\$0.00	\$0.00	\$0.00	\$0.00
Aportaciones a fondos de inversión y reestructura de pensión	\$0.00	\$0.00	\$0.00	\$0.00	\$0.00	\$0.00	\$0.00	\$0.00
Programas de Gasto Federalizado								
Gasto Federalizado	\$0.00	\$0.00	\$0.00	\$0.00	\$0.00	\$0.00	\$0.00	\$0.00
Participaciones a entidades federativas y municipios								
Participaciones a entidades federativas y municipios	\$0.00	\$0.00	\$0.00	\$0.00	\$0.00	\$0.00	\$0.00	\$0.00
Costo financiero, deuda o apoyos a deudores y ahorradores de la banca								
Costo financiero, deuda o apoyos a deudores y ahorradores	\$0.00	\$0.00	\$0.00	\$0.00	\$0.00	\$0.00	\$0.00	\$0.00
Adeudos de ejercicios fiscales anteriores								
Adeudos de ejercicios fiscales anteriores	\$0.00	\$0.00	\$0.00	\$0.00	\$0.00	\$0.00	\$0.00	\$0.00
Total del Gasto		\$6,546,404.00	\$16,494,146.27	\$23,040,550.27	\$19,182,796.71	\$19,182,796.71	\$3,857,753.56	\$0.00



CENTRO DE CONCILIACIÓN LABORAL DEL ESTADO DE PUEBLA

Gasto por Categoría Programática
PUEBLA
Del 01/ene./2021 Al 30/nov./2021

USF_Sudiv_S01
For: rpt:stado-0-res.puebla:egresos_rpt

Fecha y 28/ene/2022
No. de Impresión 04 32 p. m.

Programas	Concepto	Egresos					
		Aprobado	Ampliaciones / (Reducciones)	Modificado	Devengado	Pagado	Subejercicio
		1	2	3=(1+2)	4	5	6 = (3 - 4)


HUBERTO ROBLERO GODINEZ
DIRECTOR GENERAL


DIONICIO SOANGANT AGUILAR
DIRECTOR DE ADMINISTRACIÓN Y FINANZAS



CENTRO DE CONCILIACIÓN LABORAL DEL ESTADO DE PUEBLA

Estado Analítico del Ejercicio del Presupuesto de Egresos

Clasificación Administrativa
Del 01/ene/2021 Al 30/nov/2021

Fecha y 26/ene/2022
Nota de Impresión 04:32 p.m.

USF: SUBEV/SO/ Rep: rpt: estado-usf-usf-funcion:egresos_CAJ3

Concepto	Egresos					Subejercicio
	Aprobado	Ampliaciones / (Reducciones)	Modificado	Devengado	Pagado	
	1	2	3=(1+2)	4	5	6=(3-4)
Sin Ramo/Dependencia						
DIRECCION GENERAL	\$6,546,404.00	\$16,494,146.27	\$23,040,550.27	\$19,182,796.71	\$19,182,796.71	\$3,857,753.56
Sin Ramo/Dependencia	\$6,546,404.00	\$16,494,146.27	\$23,040,550.27	\$19,182,796.71	\$19,182,796.71	\$3,857,753.56
Total del Gasto	\$6,546,404.00	\$16,494,146.27	\$23,040,550.27	\$19,182,796.71	\$19,182,796.71	\$3,857,753.56

HUBERTO ROJALES GODÍNEZ
DIRECTOR GENERAL

DIONICIO ROMÁN AGUILAR
DIRECTOR DE ADMINISTRACIÓN Y FINANZAS



CENTRO DE CONCILIACIÓN LABORAL DEL ESTADO DE PUEBLA

U.S. Suite V-507
 Rfo. 102, Estado de Puebla, Ingresos RA, C.P. 20719

Estado Analítico de Ingresos
 Del 01/ene./2021 Al 30/nov./2021

Fecha y 26/ene./2022
 Hora de Impresión: 04:33 p.m.

Rubro de Ingresos	Ingreso						Diferencia (6=5-1)
	Estimado (1)	Ampliaciones y Reducciones (2)	Modificado (3=1+2)	Devengado (4)	Recaudado (5)		
IMPUESTOS	\$0.00	\$0.00	\$0.00	\$0.00	\$0.00	0.00	
CUOTAS Y APORTACIONES DE SEGURIDAD SOCIAL	\$0.00	\$0.00	\$0.00	\$0.00	\$0.00	0.00	
CONTRIBUCIONES DE MEJORAS	\$0.00	\$0.00	\$0.00	\$0.00	\$0.00	0.00	
DERECHOS	\$0.00	\$0.00	\$0.00	\$0.00	\$0.00	0.00	
PRODUCTOS	\$0.00	\$0.00	\$0.00	\$0.00	\$0.00	0.00	
APROVECHAMIENTOS	\$0.00	\$0.00	\$0.00	\$0.00	\$0.00	0.00	
INGRESOS POR VENTA DE BIENES, PRESTACION DE SERVICIOS Y OTRO	\$0.00	\$0.00	\$0.00	\$0.00	\$0.00	0.00	
PARTICIPACIONES, APORTACIONES, CONVENIOS, INCENTIVOS DERIVAD	\$0.00	\$2,900,000.00	\$2,900,000.00	\$2,900,000.00	\$2,900,000.00	2,900,000.00	
TRANSFERENCIAS, ASIGNACIONES, SUBSIDIOS Y SUBVENCIONES, Y PE	\$6,546,404.00	\$13,594,146.27	\$20,140,550.27	\$19,941,151.34	\$19,941,151.34	13,394,747.34	
INGRESOS DERIVADOS DE FINANCIAMIENTOS	\$0.00	\$0.00	\$0.00	\$0.00	\$0.00	0.00	
Total	\$6,546,404.00	\$16,494,146.27	\$23,040,550.27	\$22,841,151.34	\$22,841,151.34	16,294,747.34	
Ingresos Excedentes							

Estado Analítico de Ingresos por Fuente de Financiamiento	Ingreso						Diferencia (6=5-1)
	Estimado (1)	Ampliaciones / Reducciones (2)	Modificado (3=1+2)	Devengado (4)	Recaudado (5)		
Ingresos del Poder Ejecutivo Federal o Estatal y de los Municipios	\$0.00	\$0.00	\$0.00	\$0.00	\$0.00	0.00	
IMPUESTOS	\$0.00	\$0.00	\$0.00	\$0.00	\$0.00	0.00	
CUOTAS Y APORTACIONES DE SEGURIDAD SOCIAL	\$0.00	\$0.00	\$0.00	\$0.00	\$0.00	0.00	
CONTRIBUCIONES DE MEJORAS	\$0.00	\$0.00	\$0.00	\$0.00	\$0.00	0.00	
DERECHOS	\$0.00	\$0.00	\$0.00	\$0.00	\$0.00	0.00	
PRODUCTOS	\$0.00	\$0.00	\$0.00	\$0.00	\$0.00	0.00	
APROVECHAMIENTOS	\$0.00	\$0.00	\$0.00	\$0.00	\$0.00	0.00	
PARTICIPACIONES, APORTACIONES, CONVENIOS, INCENTIVOS DER	\$0.00	\$2,900,000.00	\$2,900,000.00	\$2,900,000.00	\$2,900,000.00	2,900,000.00	
TRANSFERENCIAS, ASIGNACIONES, SUBSIDIOS Y SUBVENCIONES	\$0.00	\$0.00	\$0.00	\$0.00	\$0.00	0.00	
Ingresos de los Entes Públicos de los Poderes Legislativo y Judicial, de los Organos Autónomos Y del Sector Paraestatal o Paramunicipal, así como de las Empresas Productivas del Estado	\$0.00	\$0.00	\$0.00	\$0.00	\$0.00	0.00	
CUOTAS Y APORTACIONES DE SEGURIDAD SOCIAL	\$0.00	\$0.00	\$0.00	\$0.00	\$0.00	0.00	
PRODUCTOS	\$0.00	\$0.00	\$0.00	\$0.00	\$0.00	0.00	
INGRESOS POR VENTA DE BIENES, PRESTACION DE SERVICIOS	\$0.00	\$0.00	\$0.00	\$0.00	\$0.00	0.00	
TRANSFERENCIAS, ASIGNACIONES, SUBSIDIOS Y SUBVENCIONE	\$6,546,404.00	\$13,594,146.27	\$20,140,550.27	\$19,941,151.34	\$19,941,151.34	13,394,747.34	
Ingresos Derivados de Financiamiento	\$0.00	\$0.00	\$0.00	\$0.00	\$0.00	0.00	
INGRESOS DERIVADOS DE FINANCIAMIENTOS	\$0.00	\$0.00	\$0.00	\$0.00	\$0.00	0.00	
Total	\$6,546,404.00	\$16,494,146.27	\$23,040,550.27	\$22,841,151.34	\$22,841,151.34	16,294,747.34	
Ingresos Excedentes							



U.S. S.00V.50
Reo: "PUEBLA" "B.S.D." "G.S.O." "I.N.S.S.S." "C.P." "2019"

CENTRO DE CONCILIACIÓN LABORAL DEL ESTADO DE PUEBLA
PUEBLA

Estado Analítico de Ingresos
Del 01/ene./2021 Al 30/nov./2021

Fecha y hora de impresión: 28/ene./2022 04:33 p. m.


HUBERTO ROSALETO GODÍNEZ
DIRECTOR GENERAL


DIONICIO SOMACATL AGUILAR
DIRECTOR DE ADMINISTRACIÓN Y FINANZAS



SECRETARÍA DE ECONOMÍA
ESTADOS FINANCIEROS
GOBIERNO DEL ESTADO DE PUEBLA

CENTRO DE CONCILIACIÓN LABORAL DEL ESTADO DE PUEBLA

PUEBLA

Estado de Situación Financiera

Al 30/nov./2021

(Cifras en Pesos)

Fecha y 26/nov/2022

hora de impresión 04:33 p.m.

CONCEPTO	2021	2020	CONCEPTO	2021	2020
			RECTIFICACIONES DE RESULTADOS DE EJERCICIOS	\$0.00	\$0.00
			EXCESO O INSUFICIENCIA EN LA ACTUALIZACIÓN DE LA	\$0.00	\$0.00
			RESULTADO POR POSICIÓN MONETARIA	\$0.00	\$0.00
			RESULTADO POR TENENCIA DE ACTIVOS NO MONETARIOS	\$0.00	\$0.00
			Total Hacienda Pública/Patrimonio	\$14,453,544.86	\$3,631,553.55
			Total del Pasivo y Hacienda Pública/Patrimonio	\$15,624,253.86	\$3,931,304.67



CENTRO DE CONCILIACIÓN LABORAL DEL ESTADO DE PUEBLA

Estado de Variación en la Hacienda Pública
Del 01/ene/2021 Al 30/nov./2021
(Cifras en Pesos)

U.S. S.040.V.001
REG. ESTADÍSTICO ACC-1-AC-CPBA

Fecha y hora de impresión: 28/ene/2022 04:34 p.m.

Concepto	Hacienda Pública/ Patrimonio Contribuido	Hacienda Pública/ Patrimonio Generado De Ejercicios Anteriores	Hacienda Pública/ Patrimonio Generado Del Ejercicio	Exceso o Insuficiencia en la Actualización de la Hacienda Pública/ Patrimonio	Total
HACIENDA PÚBLICA/PATRIMONIO CONTRIBUIDO NETO DE 2020					
APORTACIONES	\$-4,556,172.73	\$0.00	\$0.00	\$0.00	\$-4,556,172.73
DONACIONES DE CAPITAL	\$0.00	\$0.00	\$0.00	\$0.00	\$0.00
ACTUALIZACIÓN DE LA HACIENDA PÚBLICA/PATRIMONIO	\$0.00	\$0.00	\$0.00	\$0.00	\$0.00
HACIENDA PÚBLICA /PATRIMONIO GENERADO NETO DE 2020					
RESULTADOS DEL EJERCICIO (A-HORRO/ DESA-HORRO)	\$0.00	\$6,304,483.75	\$1,883,242.53	\$0.00	\$8,187,726.28
REVALUOS	\$0.00	\$6,304,483.75	\$0.00	\$0.00	\$12,608,967.53
RESERVAS	\$0.00	\$0.00	\$0.00	\$0.00	\$0.00
RECTIFICACIONES DE RESULTADOS DE EJERCICIOS ANTERIORES	\$0.00	\$0.00	\$0.00	\$0.00	\$0.00
EXCESO O INSUFICIENCIA EN LA ACTUALIZACIÓN DE LA HACIENDA PÚBLICA/ PATRIMONIO NETO DE 2020					
RESULTADO POR POSICIÓN MONETARIA	\$0.00	\$0.00	\$0.00	\$0.00	\$0.00
RESULTADO POR TENENCIA DE ACTIVOS NO MONETARIOS	\$0.00	\$0.00	\$0.00	\$0.00	\$0.00
HACIENDA PÚBLICA / PATRIMONIO NETO FINAL DE 2020					
	\$-4,556,172.73	\$6,304,483.75	\$1,883,242.53	\$0.00	\$3,631,553.55
CAMBIOS EN LA HACIENDA PÚBLICA/PATRIMONIO CONTRIBUIDO NETO DE 2021					
APORTACIONES	\$0.00	\$0.00	\$0.00	\$0.00	\$0.00
DONACIONES DE CAPITAL	\$0.00	\$0.00	\$0.00	\$0.00	\$0.00
ACTUALIZACIÓN DE LA HACIENDA PÚBLICA/PATRIMONIO	\$0.00	\$0.00	\$0.00	\$0.00	\$0.00
VARIACIONES DE LA HACIENDA PÚBLICA / PATRIMONIO GENERADO NETO DE 2021					
RESULTADOS DEL EJERCICIO (A-HORRO/ DESA-HORRO)	\$0.00	-\$282,993.82	\$11,104,985.13	\$0.00	\$10,821,991.31
REVALUOS	\$0.00	-\$282,993.82	-\$1,883,242.53	\$0.00	-\$2,166,236.35
RESERVAS	\$0.00	\$0.00	\$0.00	\$0.00	\$0.00
RECTIFICACIONES DE RESULTADOS DE EJERCICIOS ANTERIORES	\$0.00	\$0.00	\$0.00	\$0.00	\$0.00
CAMBIOS EN EL EXCESO O INSUFICIENCIA EN LA ACTUALIZACIÓN DE LA HACIENDA PÚBLICA/ PATRIMONIO NETO DE 2021					
RESULTADO POR POSICIÓN MONETARIA	\$0.00	\$0.00	\$0.00	\$0.00	\$0.00
RESULTADO POR TENENCIA DE ACTIVOS NO MONETARIOS	\$0.00	\$0.00	\$0.00	\$0.00	\$0.00
HACIENDA PÚBLICA / PATRIMONIO NETO FINAL DE 2021					
	\$-4,556,172.73	\$6,021,489.93	\$12,988,227.66	\$0.00	\$14,453,544.86



CENTRO DE CONCILIACIÓN LABORAL DEL ESTADO DE PUEBLA

Car. Sudrivas
400 - Tel. 530047303 - 3410008

Estado de Variación en la Hacienda Pública
Del 01/ene/2021 Al 30/nov./2021
(Cifras en Pesos)

Fecha y hora de Impresión: 26/ene/2022 04:34 p. m.

Concepto	Hacienda Pública/ Patrimonio Contribuido	Hacienda Pública/ Patrimonio Generado De Ejercicios Anteriores	Hacienda Pública/ Patrimonio Generado Del Ejercicio	Exceso o Insuficiencia en la Actualización de la Hacienda Pública / Patrimonio	Total

"Bajo protesta de decir verdad declaramos que los Estados Financieros y sus notas, son razonablemente correctos y son responsabilidad del emisor".

HUBERTO ROBLERO GODÍNEZ
DIRECTOR GENERAL

DIONICIO SOANACATL AGUILAR
DIRECTOR DE ADMINISTRACIÓN Y FINANZAS



**CENTRO DE CONCILIACIÓN LABORAL DEL ESTADO DE PUEBLA
PUEBLA**

Endeudamiento Neto
Del 01/ene./2021 Al 30/nov./2021

Supervisor
Rep: rptf_endeudamientoNeto

Fecha y hora de Impresión | 26/ene./2022
05:13 p. m.

Identificación de Crédito o Instrumento	Contratación/Colocación	Amortización	Endeudamiento Neto
	A	B	C=A-B
Créditos Bancarios			
Total Créditos Bancarios	\$0.00	\$0.00	\$0.00
Otros Instrumentos de Deuda			
Total Otros Instrumentos de Deuda	\$0.00	\$0.00	\$0.00
Total	\$0.00	\$0.00	\$0.00

HUBERTO ROBLERO GODINEZ

DIRECTOR GENERAL

DIONICIO SOANCATL AGUILAR

DIRECTOR DE ADMINISTRACIÓN Y FINANZAS

CENTRO DE CONCILIACIÓN LABORAL DEL ESTADO DE PUEBLA
NOTAS A LOS ESTADOS FINANCIEROS

CENTRO DE CONCILIACIÓN LABORAL DEL ESTADO DE PUEBLA
NOTAS A LOS ESTADOS FINANCIEROS

AL 30 DE NOVIEMBRE DE 2021

a) NOTAS DE DESGLOSE

1) NOTAS AL ESTADO DE SITUACIÓN FINANCIERA

- Activo
- Efectivo y Equivalentes

A continuación se relacionan las cuentas que integran el rubro de efectivo y equivalentes:

Concepto	2021	2020
BANCOS/TESORERÍA	\$ 4,850,212.94	\$ 2,487,368.79
INVERSIONES TEMPORALES (HASTA 3 MESES)	\$.00	\$.00
FONDOS CON AFECTACIÓN ESPECÍFICA	\$.00	\$.00
Suma	\$ 4,850,212.94	\$ 2,487,368.79

Bancos/Tesorería

Representa el monto de efectivo disponible propiedad de **ENTE/INSTITUTO**, en instituciones bancarias, su importe se integra por:

Banco	Importe
Santander	\$.00
Banorte	\$ 4,850,212.94
Suma	\$ 4,850,212.94

Inversiones Temporales

CENTRO DE CONCILIACIÓN LABORAL DEL ESTADO DE PUEBLA
NOTAS A LOS ESTADOS FINANCIEROS

Representa el monto de efectivo invertido por ENTE/INSTITUTO, la cual se efectúa a plazos que van de inversión a la vista hasta 90 días, su importe se integra por:

Banco	Importe
	\$.00
	\$.00
	\$.00
	\$.00
	\$.00
	\$.00
Suma	\$ -

Fondos con Afectación Específica

Representan el monto de los fondos con afectación específica que deben financiar determinados gastos o actividades

Banco	Importe
	\$.00
	\$.00
Suma	\$ -

Derechos a recibir Efectivo y Equivalentes y Bienes o Servicios a Recibir

Concepto	2021	2020
CUENTAS POR COBRAR A CORTO PLAZO	\$ 5,297.40	\$ 5,065.39
DEUDORES DIVERSOS POR COBRAR A CORTO PLAZO	\$.00	\$.00
OTROS DERECHOS A RECIBIR EFECTIVO O EQUIVALENTES A CORTO PLAZO	\$.00	\$.00
Suma	\$ 5,297.40	\$ 5,065.39

Las Cuentas por Cobrar a Corto Plazo se integran por:

Concepto	2021	2020
Deposito de Renta	0.00	
		0%
		0%
		0%

CENTRO DE CONCILIACIÓN LABORAL DEL ESTADO DE PUEBLA
NOTAS A LOS ESTADOS FINANCIEROS

		0%
		0%
Suma	0.00	0.00

Deudores Diversos por Cobrar a Corto Plazo

Al 30 de abril no contamos con deudores a corto plazo

Otros Derechos a recibir Efectivo y Equivalentes a Corto Plazo

Contamos con un depósito en garantía por la renta del edificio.

- **Inversiones Financieras**
 El centro de conciliación laboral del Estado de Puebla no cuenta con inversiones financieras a la fecha del presente estado financiero
- **Bienes Muebles, Inmuebles e Intangibles**

Bienes Inmuebles, Infraestructura y Construcciones en Proceso

Se integra de la siguiente manera:

Concepto	2021	2020
TERRENOS	\$.00	\$.00
OTROS BIENES INMUEBLES	\$.00	\$.00
Subtotal BIENES INMUEBLES, INFRAESTRUCTURA Y CONSTRUCCIONES EN PROCESO	\$ -	\$ -

Bienes Muebles, Intangibles y Depreciaciones

Se integran de la siguiente manera:

CENTRO DE CONCILIACIÓN LABORAL DEL ESTADO DE PUEBLA
NOTAS A LOS ESTADOS FINANCIEROS

Concepto	2021	2020
MOBILIARIO Y EQUIPO DE ADMINISTRACIÓN	\$ 8,312,767.63	\$ 1,070,365.63
MOBILIARIO Y EQUIPO EDUCACIONAL Y RECREATIVO	\$ 17,852.40	\$ 0.00
EQUIPO DE TRANSPORTE	\$ 1,185,213.99	\$ 1,185,213.99
MAQUINARIA, OTROS EQUIPOS Y HERRAMIENTAS	\$ 742,565.88	\$ 0.00
Subtotal BIENES MUEBLES	\$ 10,258,399.90	\$ 2,255,579.62
SOFTWARE	\$ 0.00	\$ 0.00
LICENCIAS	\$ 1,701,377.80	\$ 0.00
Subtotal ACTIVOS INTANGIBLES	\$ 1,701,377.80	\$ -
DEPRECIACIÓN ACUMULADA DE BIENES MUEBLES	-\$ 1,191,034.18	-\$ 816,709.13
DEPRECIACIÓN, DETERIORO Y AMORTIZACIÓN ACUMULADA DE BIENES	\$ (1,191,034.18)	\$ (816,709.13)
Suma	\$ 10,768,743.52	\$ 1,438,870.49

Se realizó una baja de Activos por disposición, en este estado financiero se registro como activos en otra dependencia, pero en el siguiente se procederá a realizar la baja en los activos

Activo Diferido

Se integras de la siguiente manera:

Concepto	2021	2020
	\$.00	\$.00

Estimaciones y Deterioros

Se han realizado los registros contables que por el concepto de depreciaciones hemos tenido al mes de abril de la siguiente manera

5510-0001	Depreciación de equipo de transporte	691,374.83
5510-0002	Depreciación de Mobiliario y equipo	231,731.07
5510-0003	Depreciación de equipo de computo	266,928.28
		<u>1,190,034.18</u>

Dep Acumulada

1,190,034.18

Pasivo

CENTRO DE CONCILIACIÓN LABORAL DEL ESTADO DE PUEBLA
NOTAS A LOS ESTADOS FINANCIEROS

Este género se compone de dos grupos, el Pasivo Circulante y el Pasivo No Circulante, en éstos inciden pasivos derivados de operaciones por servicios personales, cuentas por pagar por operaciones presupuestarias devengadas y contabilizadas al 30 de septiembre del ejercicio correspondiente; pasivos por obligaciones laborales, a continuación se presenta la integración del pasivo:

Concepto	2021	2020
PASIVO CIRCULANTE	\$ 1,170,709.00	\$ 299,751.12
PASIVO NO CIRCULANTE	\$.00	\$.00
Suma de Pasivo	\$ 1,170,709.00	\$ 299,751.12

• Pasivo Circulante

Destacan entre las principales partidas del Pasivo Circulante las siguientes:

Concepto	Importe
SERVICIOS PERSONALES POR PAGAR A CORTO PLAZO	\$ 601,612.71
RETENCIONES Y CONTRIBUCIONES POR PAGAR A CORTO PLAZO	\$ 569,096.30
INGRESOS POR CLASIFICAR	\$.00
PROVEEDORES POR PAGAR A CORTO PLAZO	-\$.01
OTRAS CUENTAS POR PAGAR A CORTO PLAZO	\$.00
Suma PASIVO CIRCULANTE	\$ 1,170,709.00

Servicios Personales por Pagar a Corto Plazo

El importe de esta cuenta esta constituido principalmente por: Aportaciones de Seguridad Social (patronal), mismas que se pagan en los meses de octubre y noviembre, Prima Vacacional, cuyo importe se paga en diciembre; Aguinaldo cuyo importe se pagará en el mes de noviembre.

Retenciones por Pagar a Corto Plazo

El importe de esta cuenta esta constituido principalmente por: Retenciones de ISR por Sueldos y Salarios, Honorarios y por Arrendamiento, mismo que se pagan en el mes de octubre; retenciones derivadas de aportaciones de seguridad social (Trabajadores) mismas que se liquidan en el mes de octubre.

CENTRO DE CONCILIACIÓN LABORAL DEL ESTADO DE PUEBLA
NOTAS A LOS ESTADOS FINANCIEROS

Ingresos por Clasificar a Corto Plazo

Representa los recursos depositados de **ENTE/INSTITUTO**, pendientes de clasificar según los conceptos del Clasificador por Rubros de Ingresos.

Proveedores por Pagar a Corto Plazo

Representa los adeudos con proveedores derivados de operaciones de **ENTE/INSTITUTO**, con vencimiento menor o igual a doce meses.

- **Pasivo No Circulante**

Destacan entre las principales partidas del Pasivo No Circulante las siguientes:

Concepto	2021
PROVISIÓN PARA CONTINGENCIAS A LARGO PLAZO	\$ 00
Suma de Pasivos a Largo Plazo	\$ -

II) NOTAS AL ESTADO DE ACTIVIDADES

Ingresos de Gestión

Concepto	Importe
Subsidio Estatal	\$ 14,380,656.15
	\$.00
Subtotal Aportaciones	\$ 14,380,656.15
	\$.00
	\$.00
Subtotal Capacitación y Consultoría	\$.00
	\$.00
Subtotal Venta de Publicaciones	\$.00
	\$.00
Subtotal Otros	\$.00
Rendimientos bancarios	\$.00



CENTRO DE CONCILIACIÓN LABORAL DEL ESTADO DE PUEBLA
NOTAS A LOS ESTADOS FINANCIEROS

Subtotal Productos Financieros	\$	-
Suma	\$	14,380,656.15

Gastos y Otras Pérdidas:

1. Explicar aquellas cuentas de gastos de funcionamiento, transferencias, subsidios y otras ayudas, participaciones y aportaciones, otros gastos y pérdidas extraordinarias, así como los ingresos y gastos extraordinarios, que en lo individual representen el 10% o más del total de los gastos.

Concepto	Importe
GASTOS DE FUNCIONAMIENTO	\$ 22,841,151.34
TRANSFERENCIAS, ASIGNACIONES, SUBSIDIOS Y OTRAS AYUDAS	\$.00
PARTICIPACIONES Y APORTACIONES	\$.00
INTERESES, COMISIONES Y OTROS GASTOS DE LA DEUDA PÚBLICA	\$.00
OTROS GASTOS Y PÉRDIDAS EXTRAORDINARIAS	\$.00
Suma de GASTOS Y OTRAS PÉRDIDAS	\$ 22,841,151.34

A su vez se presentan aquellos rubros que en forma individual representan el 8.0% o más del total de los gastos.

Concepto	Importe	%
SERVICIOS PERSONALES	\$ 6,363,886.83	28%
MATERIALES Y SUMINISTROS	\$ 86,815.63	0%
SERVICIOS GENERALES	\$ 3,027,896.17	13%

III) NOTAS AL ESTADO DE VARIACIÓN EN LA HACIENDA PÚBLICA

En el periodo que se informa no hubo variaciones al Patrimonio Contribuido
 En el periodo que se informa el patrimonio generado, procede de la recepción de las aportaciones ordinarias tanto por las entidades federativas y la Secretaría de Hacienda y Crédito Público, así como por la recepción de aportaciones extraordinarias tanto de entidades federativas y municipios.

IV) NOTAS AL ESTADO DE FLUJOS DE EFECTIVO
Efectivo y equivalentes

CENTRO DE CONCILIACIÓN LABORAL DEL ESTADO DE PUEBLA
NOTAS A LOS ESTADOS FINANCIEROS

Concepto	2021	2020
BANCOS/TESORERIA	\$ 00	\$ 00
BANCOS/DEPENDENCIAS Y OTROS	\$ 4,850,212.94	\$ 2,487,368.79
INVERSIONES TEMPORALES (HASTA 3 MES)	\$ 00	\$ 00
FONDOS CON AFECTACIÓN ESPECÍFICA	\$ 00	\$ 00
DEPÓSITOS DE FONDOS DE TERCEROS EN	\$ 00	\$ 00
Total de EFECTIVO Y EQUIVALENTES	\$ 4,850,212.94	\$ 2,487,368.79

Durante el ejercicio 2019 no se adquirió ningún activo fijo

	2021	2020
Ahorro/Desahorro antes de rubros		
<i>Movimientos de partidas (o rubros) que no</i>		
Depreciación	1,190,034.18	
Amortización		
Incrementos en las provisiones		
Incremento en inversiones producido por revaluación		
Ganancia/pérdida en venta de propiedad, planta y equipo		
Incremento en cuentas por cobrar		
Partidas extraordinarias		

V) CONCILIACIÓN ENTRE LOS INGRESOS PRESUPUESTARIOS Y CONTABLES, ASÍ COMO ENTRE LOS EGRESOS PRESUPUESTARIOS Y LOS GASTOS CONTABLES

La conciliación se presentará atendiendo a lo dispuesto por el Acuerdo por el que se emite el formato de conciliación entre los ingresos presupuestarios y contables, así como entre los egresos presupuestarios y los gastos contables.

b) NOTAS DE MEMORIA (CUENTAS DE ORDEN)

Las cuentas de orden se utilizan para registrar movimientos de valores que no afecten o modifiquen el balance del ente contable, sin embargo, su incorporación en libros es necesaria

CENTRO DE CONCILIACIÓN LABORAL DEL ESTADO DE PUEBLA
NOTAS A LOS ESTADOS FINANCIEROS

con fines de recordatorio contable, de control y en general sobre los aspectos administrativos, o bien, para consignar sus derechos o responsabilidades contingentes que puedan, o no, presentarse en el futuro.

Las cuentas que se manejan para efectos de estas Notas son las siguientes:

Concepto	Importe
VALORES	\$.00
EMISIÓN DE OBLIGACIONES	\$.00
AVALES Y GARANTÍAS	\$.00
JUICIOS	\$.00
INVERSIÓN MEDIANTE PROYECTOS PARA PRESTACIÓN DE SERVICIOS (PPS) Y S	\$.00
BIENES EN CONCESIONADOS O EN COMODATO	\$.00
Suma CUENTAS DE ORDEN CONTABLES	\$.00

c) NOTAS DE GESTIÓN ADMINISTRATIVA

1. Introducción

Los Estados Financieros del ente públicos, proveen de información financiera a los principales usuarios de la misma, al Congreso y a los ciudadanos.

2. Panorama Económico y Financiero

Se crea el Centro de Conciliación Laboral del Estado de Puebla, como organismo público descentralizado del Gobierno del Estado, con personalidad jurídica y patrimonio propios, dotado de plena autonomía técnica, operativa, presupuestaria, de decisión y gestión, sectorizado a la Secretaría de Competitividad, Trabajo y Desarrollo Económico.

3. Autorización e Historia

Se informará sobre:

- a) Fecha de creación del ente.: 27 de julio de 2018
- b) Principales cambios en su estructura.:

4. Organización y Objeto Social

Se informará sobre:

- a) Objeto social: CENTRO DE CONCILIACION LABORAL DEL ESTADO DE PUEBLA
- b) Principal actividad: Actividades administrativas estatales de instituciones de bienestar social.
- c) Ejercicio fiscal: 2019
- d) Régimen jurídico: Persona Moral no Contribuyente
- e) Consideraciones fiscales del ente: Retenciones del ISR en sueldos y salarios así como de honorarios e impuestos laborales
- f) Estructura organizacional básica:
- g) Fideicomisos, mandatos y arálogos de los cuales es fideicomitente o fideicomisario: NO APLICA

5. Bases de Preparación de los Estados Financieros

Se informará que:

- a) Se ha observado la normatividad emitida por el CONAC y las disposiciones legales aplicables.
- b) La normatividad aplicada para el reconocimiento, valuación y revelación de los diferentes rubros de la información financiera, así como las bases de medición utilizadas para la elaboración de los estados financieros se han respetado las reglas y valoración del patrimonio emitidos por el CONAC
- c) Se han aplicado los Postulados básicos establecidos para la contabilidad gubernamental
- d) Los estados financieros se han elaborado bajo el principio del gasto devengado.

6. Políticas de Contabilidad Significativas

Se han realizado los registros contables con base en el devengado y se ha respetado en el caso de las depreciaciones y deterioros del activo fijo las reglas de valoración del patrimonio y las tasas de depreciación emitidas por el CONAC



7. Posición en Moneda Extranjera y Protección por Riesgo Cambiario

No se realizan operaciones en moneda extranjera



8. Reporte Analítico del Activo

9. Fideicomisos, Mandatos y Análogos

El Centro de Conciliación Laboral del Estado de Puebla No aplica a este punto.

10. Reporte de la Recaudación

El Centro de Conciliación Laboral del Estado de Puebla No aplica a este punto.

11. Información sobre la Deuda y el Reporte Analítico de la Deuda

El Centro de Conciliación Laboral del Estado de Puebla al cierre del presente estado financiero no cuenta con deuda por lo que no tiene nada que informar en este rubro

12. Calificaciones otorgadas

No se han realizado operaciones que hayan tenido la necesidad de ser calificadas por ninguna sociedad de crédito

13. Proceso de Mejora

El Centro de Conciliación Laboral al ser un organismo de nueva creación se encuentra en proceso de crear sus políticas de Control Interno.
a) Principales Políticas de control interno.: Reglamento Interior del Centro de Conciliación Laboral y Decreto de Creación

14. Información por Segmentos

15. Eventos Posteriores al Cierre

No se han realizado movimientos posteriores al cierre y emisión de los presentes estados financieros

16. Partes Relacionadas


CENTRO DE CONCILIACIÓN LABORAL DEL ESTADO DE PUEBLA
NOTAS A LOS ESTADOS FINANCIEROS

El Centro de Conciliación Laboral no realiza operaciones con partes relacionadas y en caso contrario se detallarán en este apartado

17. Responsabilidad Sobre la Presentación Razonable de la Información Contable

La Información Contable esta firmada en cada página de la misma e incluye al final la siguiente leyenda: "Bajo protesta de decir verdad declaramos que los Estados Financieros y sus notas, son

Bajo protesta de decir verdad declaramos que los Estados Financieros y sus notas, son razonablemente correctos y son responsabilidad del emisor".


HUBERTO ROBLERO GODINEZ
DIRECTOR GENERAL


DIONICIO SANCAL AGUIAR
DIRECTOR DE ADMINISTRACIÓN Y FINANZAS

CENTRO DE CONCILIACIÓN LABORAL DEL ESTADO DE PUEBLA

PUEBLA

Estado de Actividades

Del 01/ene./2021 al 30/nov./2021

(Cifras en Pesos)

Usr: supervisor

Rpt: rpt_estadoActividades

Fecha y hora de Impresión 26/ene./2022 05:06 p.m

Concepto	2021	2020
INGRESOS Y OTROS BENEFICIOS		
INGRESOS DE GESTIÓN		
IMPUESTOS	\$0.00	\$0.00
CUOTAS Y APORTACIONES DE SEGURIDAD SOCIAL	\$0.00	\$0.00
CONTRIBUCIONES DE MEJORAS	\$0.00	\$0.00
DERECHOS	\$0.00	\$0.00
PRODUCTOS	\$0.00	\$0.00
APROVECHAMIENTOS	\$0.00	\$0.00
INGRESOS POR VENTA DE BIENES Y PRESTACIÓN DE SERVICIOS	\$0.00	\$0.00
PARTICIPACIONES, APORTACIONES, CONVENIOS, INCENTIVOS DERIVADOS DE LA COLABORACIÓN FISCAL, FONDOS DISTINTOS DE APORTACIONES, TRANSFERENCIAS, ASIGNACIONES, SUBSIDIOS Y SUBVENCIONES, Y PENSIONES Y JUBILACIONES	\$22,841,151.34	\$6,573,660.16
PARTICIPACIONES, APORTACIONES, CONVENIOS, INCENTIVOS DERIVADOS DE LA COLABORACIÓN FISCAL Y FONDOS DISTINTOS DE APORTACIONES	\$2,900,000.00	\$0.00
TRANSFERENCIAS, ASIGNACIONES, SUBSIDIOS Y SUBVENCIONES, Y PENSIONES Y JUBILACIONES	\$19,941,151.34	\$6,573,660.16
OTROS INGRESOS Y BENEFICIOS	\$0.00	\$924.77
INGRESOS FINANCIEROS	\$0.00	\$924.77
INCREMENTO POR VARIACIÓN DE INVENTARIOS	\$0.00	\$0.00
DISMINUCIÓN DEL EXCESO DE ESTIMACIONES POR PÉRDIDA O DETERIORO U OBSOLESCENCIA	\$0.00	\$0.00
DISMINUCIÓN DEL EXCESO DE PROVISIONES	\$0.00	\$0.00
OTROS INGRESOS Y BENEFICIOS VARIOS	\$0.00	\$0.00
Total de Ingresos y Otros Beneficios	\$22,841,151.34	\$6,574,584.93
GASTOS Y OTRAS PÉRDIDAS		
GASTOS DE FUNCIONAMIENTO		
SERVICIOS PERSONALES	\$9,478,598.63	\$3,629,598.36
MATERIALES Y SUMINISTROS	\$6,363,886.83	\$2,875,874.72
SERVICIOS GENERALES	\$86,815.63	\$168,774.05
	\$3,027,896.17	\$584,949.59
TRANSFERENCIAS, ASIGNACIONES, SUBSIDIOS Y OTRAS AYUDAS	\$0.00	\$0.00
TRANSFERENCIAS INTERNAS Y ASIGNACIONES AL SECTOR PÚBLICO	\$0.00	\$0.00
TRANSFERENCIAS AL RESTO DEL SECTOR PÚBLICO	\$0.00	\$0.00
SUBSIDIOS Y SUBVENCIONES	\$0.00	\$0.00
AYUDAS SOCIALES	\$0.00	\$0.00
PENSIONES Y JUBILACIONES	\$0.00	\$0.00
TRANSFERENCIAS A FIDEICOMISOS, MANDATOS Y CONTRATOS ANALOGOS	\$0.00	\$0.00
TRANSFERENCIAS A LA SEGURIDAD SOCIAL	\$0.00	\$0.00
DONATIVO	\$0.00	\$0.00
TRANSFERENCIAS AL EXTERIOR	\$0.00	\$0.00
PARTICIPACIONES Y APORTACIONES	\$0.00	\$0.00
PARTICIPACIONES	\$0.00	\$0.00
APORTACIONES	\$0.00	\$0.00
CONVENIOS	\$0.00	\$0.00
INTERESES, COMISIONES Y OTROS GASTOS DE LA DEUDA PÚBLICA	\$0.00	\$0.00
INTERESES DE LA DEUDA PÚBLICA	\$0.00	\$0.00
COMISIONES DE LA DEUDA PÚBLICA	\$0.00	\$0.00
GASTOS DE LA DEUDA PÚBLICA	\$0.00	\$0.00
COSTO POR COBERTURAS	\$0.00	\$0.00
APOYOS FINANCIEROS	\$0.00	\$0.00
OTROS GASTOS Y PÉRDIDAS EXTRAORDINARIAS	\$374,325.05	\$374,325.05
ESTIMACIONES, DEPRECIACIONES, DETERIOROS, OBSOLESCENCIA Y AMORTIZACIONES	\$374,325.05	\$374,325.05
PROVISIONES	\$0.00	\$0.00
DISMINUCIÓN DE INVENTARIOS	\$0.00	\$0.00
AUMENTO POR INSUFICIENCIA DE ESTIMACIONES POR PÉRDIDA O DETERIORO U OBSOLESCENCIA	\$0.00	\$0.00
AUMENTO POR INSUFICIENCIA DE PROVISIONES	\$0.00	\$0.00

CENTRO DE CONCILIACIÓN LABORAL DEL ESTADO DE PUEBLA PUEBLA

Estado de Actividades

Del 01/ene./2021 al 30/nov./2021

(Cifras en Pesos)


Fecha y hora de Impresión 26/ene./2022
05:06 p. m.

Concepto	2021	2020
OTROS GASTOS	\$0.00	\$0.00
INVERSIÓN PÚBLICA	\$0.00	\$0.00
INVERSIÓN PÚBLICA NO CAPITALIZABLE	\$0.00	\$0.00
Total de Gastos y otras Pérdidas	\$9,852,923.68	\$4,003,923.41
Resultado del Ejercicio (Ahorro/Desahorro)	\$12,968,227.66	\$2,570,661.52

"Bajo protesta de decir verdad declaramos que los Estados Financieros y sus notas, son razonablemente correctos y son responsabilidad del emisor".



HUBERTO ROBLERO GODINEZ
DIRECTOR GENERAL



DIONICIO SOANCATL AGUILAR
DIRECTOR DE ADMINISTRACIÓN Y FINANZAS



U.S. SUPERVISOR
Reg. No. SADA/R-1/CCD/DA/RY/PA/8/VS

CENTRO DE CONCILIACIÓN LABORAL DEL ESTADO DE PUEBLA

PUEBLA

Estado Analítico de la Deuda y Otros Pasivos

Del 01/nov/2021 Al 30/nov/2021
(Cifras en Pesos)

Fecha y 26/nov/2022
Hora de Impresión 04:36 p. m.

Denominación de las Deudas	Moneda de Contratación	Institución o País Acreedor	Saldo Inicial del Periodo	Saldo Final del Periodo
DEUDA PÚBLICA				
Corto Plazo				
Deuda Interna				
Instituciones de Crédito	Peso	México	\$0.00	\$0.00
Títulos y Valores	Peso	México	\$0.00	\$0.00
Arrendamientos Financieros	Peso	México	\$0.00	\$0.00
Deuda Externa				
Organismos Financieros Internacionales	Peso	México	\$0.00	\$0.00
Deuda Bilateral	Peso	México	\$0.00	\$0.00
Títulos y Valores	Peso	México	\$0.00	\$0.00
Arrendamientos Financieros	Peso	México	\$0.00	\$0.00
Subtotal de Deuda Pública a Corto Plazo	Peso	México	\$0.00	\$0.00
Largo Plazo				
Deuda Interna				
Instituciones de Crédito	Peso	México	\$0.00	\$0.00
Títulos y Valores	Peso	México	\$0.00	\$0.00
Arrendamientos Financieros	Peso	México	\$0.00	\$0.00
Deuda Externa				
Organismos Financieros Internacionales	Peso	México	\$0.00	\$0.00
Deuda Bilateral	Peso	México	\$0.00	\$0.00
Títulos y Valores	Peso	México	\$0.00	\$0.00
Arrendamientos Financieros	Peso	México	\$0.00	\$0.00
Subtotal de Deuda Pública a Largo Plazo	Peso	México	\$0.00	\$0.00
Total de Otros Pasivos	Peso	México	\$629,328.00	\$1,170,709.00
Total de Deuda Pública y Otros Pasivos	Peso	México	\$629,328.00	\$1,170,709.00



SECRETARÍA DE ECONOMÍA
ESTADO DE PUEBLA

CENTRO DE CONCILIACIÓN LABORAL DEL ESTADO DE PUEBLA

Estado Analítico de la Deuda y Otros Pasivos
Del 01/nov./2021 Al 30/nov./2021
(Cifras en Pesos)

Fecha y 26/nov./2022
Hora de Impresión 04:36 p.m.

Denominación de las Deudas	Moneda de Contratación	Institución o País Acreedor	Saldo Inicial del Periodo	Saldo Final del Periodo
DEUDA PÚBLICA				

"Bajo protesta de decir verdad declaramos que los Estados Financieros y sus notas, son razonablemente correctos y son responsabilidad del emisor"


HUBERTO ROBLERO GODÍNEZ
DIRECTOR GENERAL


DIONICIO SOÑANGATE AGUILAR
DIRECTOR DE ADMINISTRACIÓN Y FINANZAS



CENTRO DE CONCILIACIÓN LABORAL DEL ESTADO DE PUEBLA

PUEBLA

Estado Analítico del Activo
Del 01/ene./2021 al 30/nov./2021

(Cifras en Pesos)

US: SuperVisor
Rep: rptEstadoActivoCirculantesV2asvos_R

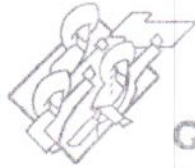
Fecha y Hora de Impresión: 26/ene./2022 05:06 p. m.

Concepto	Saldo Inicial	Cargos del periodo	Abonos del periodo	Saldo Final	Variación del Periodo
ACTIVO	\$3,931,304.67	\$55,404,092.76	\$43,711,143.57	\$15,624,253.86	\$11,692,949.19
ACTIVO CIRCULANTE	\$2,492,434.18	\$45,699,894.68	\$43,336,818.52	\$4,855,510.34	\$2,363,076.16
EFFECTIVO Y EQUIVALENTES	\$2,487,368.79	\$22,856,807.34	\$20,493,963.19	\$4,850,212.94	\$2,362,844.15
DERECHOS A RECIBIR EFECTIVO O EQUIVALENTES	\$5,065.39	\$22,843,087.34	\$22,842,855.33	\$5,297.40	\$232.01
DERECHOS A RECIBIR BIENES O SERVICIOS	\$0.00	\$0.00	\$0.00	\$0.00	\$0.00
INVENTARIOS	\$0.00	\$0.00	\$0.00	\$0.00	\$0.00
ALMACENES	\$0.00	\$0.00	\$0.00	\$0.00	\$0.00
ESTIMACION POR PERDIDA O DETERIORO DE ACTIVOS CIRCULANTES	\$0.00	\$0.00	\$0.00	\$0.00	\$0.00
OTROS ACTIVOS CIRCULANTES	\$0.00	\$0.00	\$0.00	\$0.00	\$0.00
ACTIVO NO CIRCULANTE	\$1,438,870.49	\$9,704,198.08	\$374,325.05	\$10,768,743.52	\$9,329,873.03
INVERSIONES FINANCIERAS A LARGO PLAZO	\$0.00	\$0.00	\$0.00	\$0.00	\$0.00
DERECHOS A RECIBIR EFECTIVO O EQUIVALENTES A LARGO PLAZO	\$0.00	\$0.00	\$0.00	\$0.00	\$0.00
BIENES INMUEBLES INFRAESTRUCTURA Y CONSTRUCCIONES EN PROCESO	\$0.00	\$0.00	\$0.00	\$0.00	\$0.00
BIENES MUEBLES	\$2,255,579.62	\$8,002,820.28	\$0.00	\$10,258,399.90	\$8,002,820.28
ACTIVOS INTANGIBLES	\$0.00	\$1,701,377.80	\$0.00	\$1,701,377.80	\$1,701,377.80
DEPERCIACION, DETERIORO Y AMORTIZACION ACUMULADA DE BIENES	-\$816,709.13	\$0.00	\$374,325.05	-\$1,191,034.18	-\$374,325.05
ACTIVOS DE ERIDOS	\$0.00	\$0.00	\$0.00	\$0.00	\$0.00
ESTIMACION POR PERDIDA O DETERIORO DE ACTIVOS NO CIRCULANTES	\$0.00	\$0.00	\$0.00	\$0.00	\$0.00
OTROS ACTIVOS NO CIRCULANTES	\$0.00	\$0.00	\$0.00	\$0.00	\$0.00

Bajo protesta de decir verdad declaramos que los Estados Financieros y sus notas, son razonablemente correctos y son responsabilidad del emisor.


 HUBERTO ROBLERO GODÍNEZ
 DIRECTOR GENERAL


 DIONICIO SOANCATLÉ AGUILAR
 DIRECTOR DE ADMINISTRACIÓN Y FINANZAS



Gobierno de Puebla
Hacer historia. Hacer futuro.

INFORME DE PROGRAMAS Y PROYECTOS DE INVERSIÓN

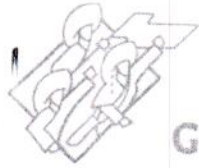
Del 01 de enero al 30 de noviembre 2021

Ente Público: Centro de Conciliación Laboral del Estado de Puebla

NO APLICA

HUBERTO ROBLERO GODÍNEZ
DIRECTOR GENERAL

DIONICIO SOANCATL AGUILAR
DIRECTOR DE ADMINISTRACIÓN Y FINANZAS



Gobierno de Puebla
Hacer historia. Hacer futuro.

INDICADORES DE RESULTADOS

Del 01 de Enero al 30 de noviembre 2021

Ente Público: Centro de Conciliación Laboral del Estado de Puebla

NO APLICA

HUBERTO ROBLERO GODINEZ

DIRECTOR GENERAL

DIONICIO SOANCATL AGUILAR

DIRECTOR DE ADMINISTRACIÓN Y FINANZAS



CENTRO DE CONCILIACIÓN LABORAL DEL ESTADO DE PUEBLA PUEBLA

Informe de Pasivos Contingentes al 30/nov./2021

Usuario supervisor
Reporte: PasivosContingentes

Fecha y hora de Impresión: 26/ene./2022 04:37 p. m.

"En Cumplimiento a lo dispuesto en los artículos 46, Fracción I, Inciso f), y 52 de la Ley General de Contabilidad Gubernamental y de conformidad con lo establecido en el Capítulo VII, Numeral, II, Inciso h) del Manual de Contabilidad Gubernamental emitido por el CONAC, el Ente Público informa lo siguiente:"

SIN INFORMACIÓN QUE REVELAR

"Bajo protesta de decir verdad declaramos que los Estados Financieros y sus notas, son razonablemente correctos y son responsabilidad del emisor".

HUBERTO ROBLERO GODÍNEZ

DIRECTOR GENERAL

DIONICIO SOANCATL AGUILAR

DIRECTOR DE ADMINISTRACIÓN Y FINANZAS



**CENTRO DE CONCILIACIÓN LABORAL DEL ESTADO DE PUEBLA
PUEBLA**

**Intereses de la Deuda
Del 01/nov./2021 Al 30/nov./2021**

Fecha y hora de Impresión | 26/ene./2022
04:38 p. m.

Supervisor
Reporte Intereses de la Deuda

Identificación de Crédito o Instrumento	Devengado	Pagado
Créditos Bancarios		
Total de Intereses de Créditos Bancarios	\$0.00	\$0.00
Otros Instrumentos de Deuda		
Total de Intereses de Otros Instrumentos de Deuda	\$0.00	\$0.00
Total	\$0.00	\$0.00

ROBERTO ROBLERO GODINEZ
DIRECTOR GENERAL

DIONICIO SOANCATL AGUILAR
DIRECTOR DE ADMINISTRACIÓN Y FINANZAS



**CENTRO DE CONCILIACIÓN LABORAL DEL ESTADO DE PUEBLA
PUEBLA**

**Indicadores de Postura Fiscal
del 01/ene./2021 al 30/nov./2021**

Fecha y hora de Impresión | 26/ene./2022 | 04:38 p. m.

Director supervisor
Rdb: rptIndicadoresPosturaFiscal

Concepto	Estimado	Devengado	Pagado
I. Ingresos Presupuestarios (I=1+2)			
1. Ingresos del Gobierno de la Entidad Federativa	\$0.00	\$0.00	\$0.00
2. Ingresos del Sector Paraestatal	\$0.00	\$0.00	\$0.00
II. Egresos Presupuestarios (II=3+4)			
3. Egresos del Gobierno de la Entidad Federativa	\$0.00	\$0.00	\$0.00
4. Egresos del Sector Paraestatal	\$0.00	\$0.00	\$0.00
III. Balance Presupuestario (Superávit o Déficit) (III = I - II)	\$0.00	\$0.00	\$0.00

Concepto	Estimado	Devengado	Pagado
III. Balance Presupuestario (Superávit o Déficit)	\$0.00	\$0.00	\$0.00
IV. Intereses, Comisiones y Gastos de la Deuda	\$0.00	\$0.00	\$0.00
V. Balance Primario (Superávit o Déficit) (V= III - IV)	\$0.00	\$0.00	\$0.00

Concepto	Estimado	Devengado	Pagado
A. Financiamiento	\$0.00	\$0.00	\$0.00
B. Amortización de la deuda	\$0.00	\$0.00	\$0.00
C. Endeudamiento ó desendeudamiento (C = A - B)	\$0.00	\$0.00	\$0.00

HUBERTO ROBLERO GODÍNEZ
DIRECTOR GENERAL

DIONICIO SOÑCATE AGUILAR
DIRECTOR DE ADMINISTRACIÓN Y FINANZAS



SECRETARÍA DE ECONOMÍA
ESTADO DE PUEBLA

CENTRO DE CONCILIACIÓN LABORAL DEL ESTADO DE PUEBLA PUEBLA

Balanza de Comprobación del 01/nov./2021 al 30/nov./2021
Cuentas de Mayor con saldo y/o movimientos. (De la cuenta: 1000 a la 9000)

Fecha y 26/nov/2022

Hora de Impresión 04:38 a.m.

Nat.	Cuenta	Nombre de la cuenta	SALDO ANTERIOR		MOVIMIENTOS		SALDO ACTUAL	
			DEUDOR	ACREEDOR	DEUDOR	ACREEDOR	DEUDOR	ACREEDOR
A	1251-5911	Software	\$0.00	\$0.00	\$1,701,377.80	\$0.00	\$1,701,377.80	\$0.00
A	1260	DEPRECIACION, DETERIORO Y AMORTIZACION ACUMULADA DE BIENES	\$0.00	\$1,157,004.53	\$0.00	\$34,029.55	\$0.00	\$1,191,034.18
A	1263	DEPRECIACION ACUMULADA DE BIENES MUEBLES	\$0.00	\$1,157,004.53	\$0.00	\$34,029.55	\$0.00	\$1,191,034.18
A	1263-1	Depreciación Acumulada de Mobiliario y Equipo de Administración	\$0.00	\$485,383.29	\$0.00	\$14,275.98	\$0.00	\$499,659.27
A	1263-4	Depreciación Acumulada de Equipo de Transporte	\$0.00	\$671,621.34	\$0.00	\$19,753.57	\$0.00	\$691,374.91
A	2000	PASIVO	\$0.00	\$0.00	\$0.00	\$0.00	\$0.00	\$0.00
A	2100	PASIVO CIRCULANTE	\$0.00	\$0.00	\$0.00	\$0.00	\$0.00	\$0.00
A	2110	CUENTAS POR PAGAR A CORTO PLAZO	\$0.00	\$629,328.41	\$12,268,408.02	\$12,809,788.61	\$0.00	\$1,170,709.00
A	2111	SERVICIOS PERSONALES POR PAGAR A CORTO PLAZO	\$0.00	\$629,328.41	\$12,268,408.02	\$12,809,788.61	\$0.00	\$1,170,709.00
A	2111-1	Remuneración por pagar al Personal de carácter permanente a Cp	\$0.00	\$419,715.08	\$2,428,174.53	\$2,610,072.16	\$0.00	\$601,612.71
A	2111-1-1132	Sueldo base al personal de confianza	\$0.00	\$0.00	\$372,465.30	\$372,465.30	\$0.00	\$0.00
A	2111-3	Remuneraciones Adicionales y Especiales por Pagar a Cp	\$0.00	\$0.00	\$1,598,523.36	\$1,598,523.36	\$0.00	\$0.00
A	2111-3-1322	Prima vacacional	\$0.00	\$0.00	\$770,902.00	\$770,902.00	\$0.00	\$0.00
A	2111-3-1342	Compensación por servicios al personal de confianza	\$0.00	\$0.00	\$0.00	\$0.00	\$0.00	\$0.00
A	2111-3-1349	Otras compensaciones	\$0.00	\$0.00	\$827,621.36	\$827,621.36	\$0.00	\$0.00
A	2111-4	Seguridad Social y Seguros por pagar a Cp	\$0.00	\$58,562.90	\$86,840.98	\$193,681.96	\$0.00	\$155,403.88
A	2111-4-1411	Aportaciones al ISSSTE	\$0.00	\$58,562.90	\$86,840.98	\$193,681.96	\$0.00	\$155,403.88
A	2111-5	Otras prestaciones sociales y económicas por pagar a Cp	\$0.00	\$0.00	\$16,342.00	\$16,342.00	\$0.00	\$0.00
A	2111-5-1543	Prestaciones establecidas por condiciones generales de trabajo o contratos colectivos de trabajo	\$0.00	\$0.00	\$16,342.00	\$16,342.00	\$0.00	\$0.00
A	2111-7	SERVICIOS PERSONALES POR PAGAR DE ZA QNA DE OCTUBRE	\$0.00	\$361,152.18	\$344,002.89	\$17,438.70	\$0.00	\$34,287.99
A	2111-8	Gratificación anual 2021	\$0.00	\$0.00	\$0.00	\$411,620.84	\$0.00	\$411,620.84
A	2112	PROVEEDORES POR PAGAR A CORTO PLAZO	\$0.00	\$0.01	\$9,742,380.76	\$9,742,380.76	\$0.00	\$0.01
A	2112-1	Deudas por Adquisición de Bienes y Contratación de Servicios por Pagar a Cp	\$0.00	\$0.02	\$38,182.68	\$38,182.68	\$0.00	\$0.02
A	2112-1-000017	Secretaría de Finanzas y administración	\$0.00	\$0.02	\$0.00	\$0.00	\$0.00	\$0.02
A	2112-1-000024	Comisión Federal de Electricidad	\$0.00	\$0.00	\$211.80	\$211.80	\$0.00	\$0.00
A	2112-1-000029	Servicio América de Puebla S. A. de C. V.	\$0.00	\$0.00	\$23,000.00	\$23,000.00	\$0.00	\$0.00
A	2112-1-000034	AT & T Comercialización Movil S. de R.L. de C. V.	\$0.00	\$0.00	\$0.00	\$0.00	\$0.00	\$0.00
A	2112-1-000035	Total Play Telecomunicaciones S. A. de C. V.	\$0.00	\$0.00	\$2,335.00	\$2,335.00	\$0.00	\$0.00
A	2112-1-000037	Instituto para el desarrollo técnico de las haciendas publicas	\$0.00	\$0.00	\$0.00	\$0.00	\$0.00	\$0.00
A	2112-1-000045	ASPELL DE MEXICO SA DE CV	\$0.00	\$0.00	\$0.00	\$0.00	\$0.00	\$0.00
A	2112-1-000046	AXA Seguros S.A. de C. V.	\$0.00	\$0.00	\$0.00	\$0.00	\$0.00	\$0.00
A	2112-1-000047	KMG SYSTEM Soluciones Integrales S.A. de C. V.	\$0.00	\$0.00	\$880.00	\$580.00	\$0.00	\$0.00
A	2112-1-000048	DARIO GONZALEZ CALIXTO	\$0.00	\$0.00	\$0.00	\$0.00	\$0.00	\$0.00
A	2112-1-000049	KROLENS CONSULTORES S.A. DE C.V.	\$0.00	\$0.00	\$0.00	\$0.00	\$0.00	\$0.00
A	2112-1-000049	General de construcciones DIME S.A. de C.V.	\$0.00	\$0.00	\$11,600.00	\$11,600.00	\$0.00	\$0.00
A	2112-1-000050	FLAVIA MAGALI RAMIREZ HUITRON	\$0.00	\$0.00	\$0.00	\$0.00	\$0.00	\$0.00
A	2112-1-000051	JOSE VITANI TALJA	\$0.00	\$0.00	\$0.00	\$0.00	\$0.00	\$0.00



SECRETARÍA DE GOBIERNO
ESTADO DE PUEBLA

CENTRO DE CONCILIACIÓN LABORAL DEL ESTADO DE PUEBLA

Balanza de Comprobación del 01/nov./2021 al 30/nov./2021

Cuentas de Mayor con saldo y/o movimientos: (De la cuenta: 1000 a la 9000)

Fecha y hora de impresión: 26/nov/2022 04:38:00

Nat	Cuenta	Nombre de la cuenta	SALDO ANTERIOR		MOVIMIENTOS		SALDO ACTUAL	
			DEUDOR	ACREDEDOR	DEUDOR	ACREDEDOR	DEUDOR	ACREDEDOR
A	2112-1-000052	VARIA ROGIO ANASTACIO LIVON	\$0.00	\$0.00	\$0.00	\$0.00	\$0.00	\$0.00
A	2112-1-000053	Instituto de posgrado en derecho y Psicoterapia A. C.	\$0.00	\$0.00	\$0.00	\$0.00	\$0.00	\$0.00
A	2112-1-000054	UC PUEBLA SISTEMA EDUCATIVO DE CALIDAD AC	\$0.00	\$0.00	\$0.00	\$0.00	\$0.00	\$0.00
A	2112-1-3491	Otros servicios financieros y bancarios	\$0.00	\$0.00	\$0.00	\$0.00	\$0.00	\$0.00
A	2112-1-3611	Difusión por radio, televisión y otros medios de mensajería sobre programas y actividades gubernamentales	\$0.00	\$0.00	\$0.00	\$0.00	\$0.00	\$0.00
A	2112-1-3751	Vaticios en el país	\$0.00	\$0.00	\$0.00	\$0.00	\$0.00	\$0.00
A	2112-1-3921	Inmuebles y derechos	\$0.00	\$0.00	\$0.00	\$0.00	\$0.00	\$0.00
A	2112-2	Deudas por Adquisición de Bienes Inmuebles, Muebles e Intangibles por Pagar a Cp	\$0.00	\$0.01	\$9,704,198.08	\$9,704,198.08	\$0.00	\$0.01
A	2112-2-000001	Motorea Alemanes Rivera S. A. de C. V.	\$0.00	\$0.01	\$0.00	\$0.00	\$0.00	\$0.01
A	2112-2-000018	Technology Depot S.A. de C.V.	\$0.00	\$0.00	\$4,014,166.08	\$4,014,166.08	\$0.00	\$0.00
A	2112-2-000055	Alejandra Aldea Espidio Luna	\$0.00	\$0.00	\$5,690,032.00	\$5,690,032.00	\$0.00	\$0.00
A	2117	RETENCIONES Y CONTRIBUCIONES POR PAGAR A CORTO PLAZO	\$0.00	\$209,613.34	\$97,852.73	\$457,335.69	\$0.00	\$669,096.30
A	2117-1	ISR (Impuesto sobre remuneraciones al personal subordinado	\$0.00	\$20,809.33	\$39,451.43	\$58,401.30	\$0.00	\$39,769.20
A	2117-2	Retención de ISR de nómina	\$0.00	\$98,080.22	\$0.00	\$292,112.38	\$0.00	\$390,192.60
A	2117-4	Retención de 5 al millar	\$0.00	\$0.82	\$0.00	\$0.00	\$0.00	\$0.82
A	2117-5	Impuestos sobre nómina ISR	\$0.00	-\$291.27	\$58,401.30	\$58,401.30	\$0.00	-\$291.27
A	2117-5-3981	Impuesto sobre nóminas (2%)	\$0.00	-\$291.27	\$58,401.30	\$58,401.30	\$0.00	-\$291.27
A	2117-6	Cuotas Trabajador ISSSTEP	\$0.00	\$91,014.27	\$0.00	\$48,420.71	\$0.00	\$139,434.98
A	2117-8	Retenciones 10% IVA de Arrendamiento	\$0.00	-\$0.04	\$0.00	\$0.00	\$0.00	-\$0.04
A	3000	Retención 10% ISR Honorarios	\$0.00	\$0.01	\$0.00	\$0.00	\$0.00	\$0.01
A	3100	HACIENDA PÚBLICA/PATRIMONIO	\$0.00	\$1,465,317.20	\$0.00	\$0.00	\$0.00	\$1,465,317.20
A	3130	HACIENDA PÚBLICA/PATRIMONIO CONTRIBUIDO	\$0.00	-\$4,556,172.73	\$0.00	\$0.00	\$0.00	-\$4,556,172.73
A	3130-2019	ACTUALIZACIÓN DE LA HDA por transferencia de Activos	\$0.00	-\$4,556,172.73	\$0.00	\$0.00	\$0.00	-\$4,556,172.73
A	3200	HACIENDA PÚBLICA/PATRIMONIO GENERADO	\$0.00	\$6,021,489.93	\$0.00	\$0.00	\$0.00	\$6,021,489.93
A	3210	RESULTADOS DEL EJERCICIO (AHORRO/DESAHORRO)	\$0.00	\$0.00	\$0.00	\$0.00	\$0.00	\$0.00
A	3210-2020	Resultado del Ejercicio Actual 2020	\$0.00	\$0.00	\$0.00	\$0.00	\$0.00	\$0.00
A	3220	RESULTADOS DE EJERCICIOS ANTERIORES	\$0.00	\$6,021,489.93	\$0.00	\$0.00	\$0.00	\$6,021,489.93
A	3220-2018	RESULTADO DE EJERCICIOS ANTERIORES 2018	\$0.00	\$7,035,216.88	\$0.00	\$0.00	\$0.00	\$7,035,216.88
A	3220-2019	RESULTADO DE EJERCICIOS ANTERIORES 2019	\$0.00	-\$730,734.12	\$0.00	\$0.00	\$0.00	-\$730,734.12
A	3220-2020	RESULTADO DE EJERCICIOS ANTERIORES 2020	\$0.00	-\$282,992.83	\$0.00	\$0.00	\$0.00	-\$282,992.83
A	4000	INGRESOS Y OTROS BENEFICIOS	\$0.00	\$8,460,495.19	\$0.00	\$14,380,656.15	\$0.00	\$22,841,151.34
A	4200	PARTICIPACIONES, APORTACIONES, CONVENIOS INCENTIVOS DERIVADOS DE LA COLABORACION FISCAL, FONDOS DISTINTOS DE APORTACIONES, TRANSFERENCIAS, ASIGNACIONES, SUBSIDIOS Y SUBVENCIÓNES Y PENSIONES Y JUBILACIONES	\$0.00	\$8,460,495.19	\$0.00	\$14,380,656.15	\$0.00	\$22,841,151.34
A	4210	PARTICIPACIONES, APORTACIONES, CONVENIOS INCENTIVOS DERIVADOS DE LA COLABORACION FISCAL Y FONDOS DISTINTOS DE APORTACIONES	\$0.00	\$2,900,000.00	\$0.00	\$0.00	\$0.00	\$2,900,000.00



USI: SUPERVISOR
REG: CONTABILIZADOR PROBABER

CENTRO DE CONCILIACIÓN LABORAL DEL ESTADO DE PUEBLA

Balanza de Comprobación del 01/nov./2021 al 30/nov./2021
Cuentas de Mayor con saldo y/o movimientos. (De la cuenta: 1000 a la 9000)

Fecha y 26/nov/2022
Hora de impresión 04:38 p.m.

Nat.	Cuenta	Nombre de la cuenta	SALDO ANTERIOR		MOVIMIENTOS		SALDO ACTUAL	
			DEUDOR	ACREEDOR	DEUDOR	ACREEDOR	DEUDOR	ACREEDOR
D	5132-3221	Arrendamiento de edificios	\$81,200.00	\$0.00	\$1,600.00	\$0.00	\$92,800.00	\$0.00
D	5133	SERVICIOS PROFESIONALES, CIENTÍFICOS Y TÉCNICOS Y OTROS SERVICIOS	\$2,633,114.80	\$0.00	\$980.00	\$0.00	\$2,633,694.80	\$0.00
D	5133-3311	Servicios relacionados con procedimientos jurisdiccionales	\$23,074.80	\$0.00	\$0.00	\$0.00	\$23,074.80	\$0.00
D	5133-3341	Capacitación institucional	\$110,040.00	\$0.00	\$680.00	\$0.00	\$110,620.00	\$0.00
D	5133-3342	Capacitación especializada	\$2,500,000.00	\$0.00	\$0.00	\$0.00	\$2,500,000.00	\$0.00
D	5134	SERVICIOS FINANCIEROS, BANCARIOS Y COMERCIALES	\$4,242.12	\$0.00	\$455.88	\$0.00	\$4,698.00	\$0.00
D	5134-3491	Servicios financieros, bancarios y comerciales integrales	\$4,242.12	\$0.00	\$455.88	\$0.00	\$4,698.00	\$0.00
D	5135	SERVICIOS DE INSTALACIÓN, REPARACIÓN, MANTENIMIENTO Y CONSERVACIÓN	\$53,282.57	\$0.00	\$0.00	\$0.00	\$53,282.57	\$0.00
D	5135-3	Instalación, reparación y mantenimiento de equipo de cómputo y tecnologías de la información	\$53,282.57	\$0.00	\$0.00	\$0.00	\$53,282.57	\$0.00
D	5135-3511	Mantenimiento y conservación menor de inmuebles para la prestación de servicios administrativos	\$36,984.57	\$0.00	\$0.00	\$0.00	\$36,984.57	\$0.00
D	5135-3551	Mantenimiento y conservación de vehículos terrestres, aéreos, marítimos, lacustres y fluviales	\$16,298.00	\$0.00	\$0.00	\$0.00	\$16,298.00	\$0.00
D	5136	SERVICIOS DE COMUNICACIÓN SOCIAL Y PUBLICIDAD	\$26,880.00	\$0.00	\$0.00	\$0.00	\$26,880.00	\$0.00
D	5136-3611	Difusión por radio, televisión y otros medios de mensajes sobre programas y actividades gubernamentales	\$26,880.00	\$0.00	\$0.00	\$0.00	\$26,880.00	\$0.00
D	5137	SERVICIOS DE TRASLADO Y VIÁTICOS	\$6,756.00	\$0.00	\$0.00	\$0.00	\$6,756.00	\$0.00
D	5137-3751	Viáticos en el país	\$6,756.00	\$0.00	\$0.00	\$0.00	\$6,756.00	\$0.00
D	5139	OTROS SERVICIOS GENERALES	\$121,859.10	\$0.00	\$68,401.30	\$0.00	\$67,756.00	\$0.00
D	5139-3921	Otros impuestos y derechos	\$2,659.00	\$0.00	\$0.00	\$0.00	\$1,802,604.00	\$0.00
D	5139-3981	Impuesto sobre nombras y otros que se derivan de una relación laboral	\$119,200.10	\$0.00	\$0.00	\$0.00	\$2,659.00	\$0.00
D	5500	OTROS GASTOS Y PÉRDIDAS EXTRAORDINARIAS	\$340,295.50	\$0.00	\$34,029.55	\$0.00	\$374,325.05	\$0.00
D	5510	ESTIMACIONES, DEPRECIACIONES, DETERIOROS OBSOLESCENCIA Y AMORTIZACIONES	\$340,295.50	\$0.00	\$34,029.55	\$0.00	\$374,325.05	\$0.00
D	5510-0001	Depreciación de Equipo de Transporte	\$197,535.70	\$0.00	\$19,753.57	\$0.00	\$217,289.27	\$0.00
D	5510-0002	Depreciación de mobiliario y equipo	\$66,208.90	\$0.00	\$6,620.89	\$0.00	\$72,829.79	\$0.00
D	5510-0003	Depreciación de equipo de cómputo	\$76,550.90	\$0.00	\$7,655.09	\$0.00	\$84,205.99	\$0.00
D	8000	CUENTAS DE ORDEN PRESUPUESTARIAS	\$0.00	\$0.00	\$100,974,479.54	\$0.00	\$84,205.99	\$0.00
D	8100	LEY DE INGRESOS	\$0.00	\$0.00	\$100,974,479.54	\$0.00	\$0.00	\$0.00
D	8110	LEY DE INGRESOS ESTIMADA	\$0.00	\$0.00	\$40,323,933.77	\$0.00	\$0.00	\$0.00
D	8110-93	Subsidios y Subvenciones	\$6,546,404.00	\$0.00	\$0.00	\$0.00	\$6,546,404.00	\$0.00
D	8110-93-1	Subsidio Estatal	\$6,546,404.00	\$0.00	\$0.00	\$0.00	\$6,546,404.00	\$0.00
A	8120	LEY DE INGRESOS POR EJECUTAR	\$6,546,404.00	\$0.00	\$0.00	\$0.00	\$6,546,404.00	\$0.00
A	8120-83	Convenios	\$0.00	\$0.00	\$0.00	\$0.00	\$6,546,404.00	\$0.00
A	8120-83-1	Secretaría del Trabajo y Previsión Social	\$0.00	\$0.00	\$14,380,656.15	\$0.00	\$0.00	\$199,398.93
A	8120-93	Subsidios y Subvenciones	\$0.00	\$0.00	\$0.00	\$0.00	\$0.00	\$0.00
A	8120-93-1	Subsidio Estatal	\$0.00	\$0.00	\$0.00	\$0.00	\$0.00	\$0.00
D	8130	MODIFICACIONES A LA LEY DE INGRESOS ESTIMADA	\$4,931,524.80	\$0.00	\$11,562,621.47	\$0.00	\$16,494,146.27	\$0.00



CENTRO DE CONCILIACION LABORAL DEL ESTADO DE PUEBLA

Balanza de Comprobación del 01/nov./2021 al 30/nov./2021
Cuentas de Mayor con saldo y/o movimientos. (De la cuenta: 1000 a la 9000)

U\$T: SuperVsr
Roo: ContadorComDoracion

Fecha y 26/nov/2022
Hora de Impresión 04:38:00

Nat.	Cuenta	Nombre de la cuenta	SALDO ANTERIOR		MOVIMIENTOS		SALDO ACTUAL	
			DEUDOR	ACREEDOR	DEUDOR	ACREEDOR	DEUDOR	ACREEDOR
A	8130-83	Convenios	\$2,900,000.00	\$0.00	\$0.00	\$0.00	\$2,900,000.00	\$0.00
D	8130-83-1	Secretaria del Trabajo y prevision Social	\$2,900,000.00	\$0.00	\$0.00	\$0.00	\$2,900,000.00	\$0.00
D	8130-93	Subsidios y Subvenciones	\$2,031,524.80	\$0.00	\$1,562,621.47	\$0.00	\$13,594,146.27	\$0.00
D	8130-93-1	Subsidio Estatal	\$2,031,524.80	\$0.00	\$1,562,621.47	\$0.00	\$13,594,146.27	\$0.00
A	8140-83	LEY DE INGRESOS DEVENGADA	\$0.00	\$0.00	\$14,380,656.15	\$14,380,656.15	\$0.00	\$0.00
A	8140-83-1	Convenios	\$0.00	\$0.00	\$0.00	\$0.00	\$0.00	\$0.00
A	8140-93	Secretaria del Trabajo y prevision Social	\$0.00	\$0.00	\$0.00	\$0.00	\$0.00	\$0.00
A	8140-93-1	Subsidios y Subvenciones	\$0.00	\$0.00	\$14,380,656.15	\$14,380,656.15	\$0.00	\$0.00
A	8150	Subsidio Estatal	\$0.00	\$0.00	\$0.00	\$0.00	\$0.00	\$0.00
A	8150-83	LEY DE INGRESOS RECAUDADA	\$0.00	\$0.00	\$0.00	\$0.00	\$0.00	\$0.00
A	8150-83-1	Convenios	\$0.00	\$0.00	\$0.00	\$0.00	\$0.00	\$0.00
A	8150-93	Secretaria del Trabajo y prevision Social	\$0.00	\$0.00	\$0.00	\$0.00	\$0.00	\$0.00
A	8150-93-1	Subsidios y Subvenciones	\$0.00	\$0.00	\$0.00	\$0.00	\$0.00	\$0.00
A	8200	Subsidio Estatal	\$0.00	\$5,560,495.19	\$0.00	\$14,380,656.15	\$0.00	\$19,941,151.34
A	8210	PRESUPUESTO DE EGRESOS	\$0.00	\$5,560,495.19	\$0.00	\$14,380,656.15	\$0.00	\$19,941,151.34
A	8210-2601-1-01-1321-1	PRESUPUESTO DE EGRESOS APROBADO	\$0.00	\$0.00	\$60,650,545.77	\$60,650,545.77	\$0.00	\$0.00
A	8210-2601-1-01-1321-1	Sueldo base al personal de confianza G. Corriente	\$0.00	\$6,546,404.00	\$0.00	\$0.00	\$0.00	\$6,546,404.00
A	8210-2601-1-01-1321-1	Primas de vacaciones y dominical G. Corriente	\$0.00	\$976,560.00	\$0.00	\$0.00	\$0.00	\$976,560.00
A	8210-2601-1-01-1322-1	Aguinaldo o gratificación de fin de año G. Corriente	\$0.00	\$33,466.00	\$0.00	\$0.00	\$0.00	\$33,466.00
A	8210-2601-1-01-1342-1	Compensaciones a sustitutos de profesores y profesoras en estado gravido y personal docente con licencia pre-jubilatoria G. Corriente	\$0.00	\$124,783.00	\$0.00	\$0.00	\$0.00	\$124,783.00
A	8210-2601-1-01-1411-1	Aportaciones al Instituto de Seguridad y Servicios Sociales de los Trabajadores al Servicio de los Poderes del Estado de Puebla (ISSSTEP) G. Corriente	\$0.00	\$253,906.00	\$0.00	\$0.00	\$0.00	\$253,906.00
A	8210-2601-1-01-1431-1	Aportaciones al sistema de ahorro para el retiro G. Corriente	\$0.00	\$19,531.00	\$0.00	\$0.00	\$0.00	\$19,531.00
A	8210-2601-1-01-1543-1	Prestaciones establecidas por condiciones generales de trabajo o contratos colectivos de trabajo G. Corriente	\$0.00	\$27,420.00	\$0.00	\$0.00	\$0.00	\$27,420.00
A	8210-2601-1-01-1613-0	Otras medidas de caracter laboral y economico	\$0.00	\$127,809.00	\$0.00	\$0.00	\$0.00	\$127,809.00
A	8210-2601-1-01-3111-1	Servicio de energia electrica G. Corriente	\$0.00	\$72,000.00	\$0.00	\$0.00	\$0.00	\$72,000.00
A	8210-2601-1-01-3131-1	Servicio de agua G. Corriente	\$0.00	\$36,000.00	\$0.00	\$0.00	\$0.00	\$36,000.00
A	8210-2601-1-01-3141-1	Servicio telefonico convencional G. Corriente	\$0.00	\$54,000.00	\$0.00	\$0.00	\$0.00	\$54,000.00
A	8210-2601-1-01-3151-1	Servicio de telefonía celular G. Corriente	\$0.00	\$48,000.00	\$0.00	\$0.00	\$0.00	\$48,000.00
A	8210-2601-1-01-3171-1	Atendamiento de edificios G. Corriente	\$0.00	\$696,000.00	\$0.00	\$0.00	\$0.00	\$696,000.00
A	8210-2601-1-01-3221-1	Servicios de acceso de internet G. Corriente	\$0.00	\$420,000.00	\$0.00	\$0.00	\$0.00	\$420,000.00
A	8210-2601-1-01-3271-1	Derechos de autor, patentes, regalías y otros G. Corriente	\$0.00	\$70,000.00	\$0.00	\$0.00	\$0.00	\$70,000.00
A	8210-2601-1-01-3291-1	Otros arrendamientos G. Corriente	\$0.00	\$200,000.00	\$0.00	\$0.00	\$0.00	\$200,000.00
A	8210-2601-1-01-3311-1	Servicios relacionados con procedimientos jurisdiccionales G. Corriente	\$0.00	\$140,000.00	\$0.00	\$0.00	\$0.00	\$140,000.00
A	8210-2601-1-01-3341-1	Capacitación institucional G. Corriente	\$0.00	\$150,000.00	\$0.00	\$0.00	\$0.00	\$150,000.00
A	8210-2601-1-01-3342-1	Capacitación especializada G. Corriente	\$0.00	\$50,000.00	\$0.00	\$0.00	\$0.00	\$50,000.00



USF SAREV SOR
REG: P031A17472Comprobacion

CENTRO DE CONCILIACION LABORAL DEL ESTADO DE PUEBLA PUEBLA

Balanza de Comprobación del 01/nov./2021 al 30/nov./2021
Cuentas de Mayor con saldo y/o movimientos. (De la cuenta: 1000 a la 9000)

Fecha y
hora de impresión

26/nov./2022
04:38 p.m.

Nat.	Cuenta	Nombre de la cuenta	SALDO ANTERIOR		MOVIMIENTOS		SALDO ACTUAL	
			DEUDOR	ACREEDOR	DEUDOR	ACREEDOR	DEUDOR	ACREEDOR
D	8220-2601-1-01-351-1-1	Mantenimiento y conservación menor de inmuebles para la prestación de servicios administrativos G. Corriente	\$0.00	\$0.00	\$0.00	\$0.00	\$0.00	\$0.00
D	8220-2601-1-01-355-1-1	Mantenimiento y conservación de vehículos terrestres aéreos marítimos lacustres y fluviales G. Corriente	\$0.00	\$0.00	\$0.00	\$0.00	\$0.00	\$0.00
D	8220-2601-1-01-361-1-1	Difusión por radio, televisión y otros medios de mensajes sobre programas y actividades gubernamentales G. Corriente	\$0.00	\$0.00	\$0.00	\$0.00	\$0.00	\$0.00
D	8220-2601-1-01-375-1-1	Varios en el país G. Corriente	\$47,066.00	\$0.00	\$0.00	\$0.00	\$47,066.00	\$0.00
D	8220-2601-1-01-392-1-1	Otros impuestos y derechos G. Corriente	\$0.00	\$0.00	\$0.00	\$0.00	\$0.00	\$0.00
D	8220-2601-1-01-398-1-1	Impuesto sobre nomina y otros que se derivan de una relación laboral G. Corriente	\$47,685.44	\$0.00	\$0.00	\$88,401.30	-\$10,715.86	\$0.00
D	8220-2601-1-01-511-1-2	Muebles de oficina y estantería G. Capital	\$0.00	\$0.00	\$3,942,785.84	\$3,527,681.80	\$415,104.04	\$0.00
D	8220-2601-1-01-51-5-1-2	Equipo de cómputo y de tecnología de la información G. Capital	\$0.00	\$0.00	\$4,478,493.20	\$3,714,720.20	\$763,773.00	\$0.00
D	8220-2601-1-01-51-91-2	Otros mobiliarios y equipos de administración G. Capital	\$0.00	\$0.00	\$157,268.15	\$0.00	\$157,268.15	\$0.00
D	8220-2601-1-01-523-1-2	Cameras fotográficas y de video G. Capital	\$0.00	\$0.00	\$19,290.80	\$17,852.40	\$1,438.40	\$0.00
D	8220-2601-1-01-564-1-2	Sistemas de aire acondicionado, calefacción y de refrigeración industrial y comercial G. Capital	\$0.00	\$0.00	\$578,379.28	\$546,940.00	\$31,439.28	\$0.00
D	8220-2601-1-01-565-1-2	Equipos de comunicación y telecomunicación G. Capital	\$0.00	\$0.00	\$74,220.28	\$12,284.40	\$61,935.88	\$0.00
D	8220-2601-1-01-566-1-2	Equipo de generación eléctrica, aparatos y accesorios eléctricos G. Capital	\$0.00	\$0.00	\$206,812.92	\$183,341.48	\$23,471.44	\$0.00
D	8220-2601-1-01-591-1-2	Software G. Capital	\$0.00	\$0.00	\$0.00	\$1,701,377.80	\$403,993.20	\$0.00
A	8230	MODIFICACIONES AL PRESUPUESTO DE EGRESOS APROBADO	\$0.00	\$0.00	\$4,931,524.80	\$774,054.75	\$12,336,676.22	\$16,494,146.27
A	8230-2601-1-01-132-1	Salario base al personal de confianza G. Corriente	\$0.00	\$487,771.20	\$0.00	\$0.00	\$0.00	\$487,771.20
A	8230-2601-1-01-132-1	Primas de vacaciones y dominical G. Corriente	\$0.00	\$16,951.44	\$0.00	\$0.00	\$0.00	\$16,951.44
A	8230-2601-1-01-132-1	Agüinaldo o gratificación de fin de año G. Corriente	\$0.00	\$62,326.32	\$0.00	\$0.00	\$0.00	\$62,326.32
A	8230-2601-1-01-134-1	Compensaciones a sustitutos de profesores y profesoras en estado gravido y personal docente con licencia pre-jubilatoria G. Corriente	\$0.00	\$0.00	\$762,554.74	\$0.00	\$0.00	-\$762,554.74
A	8230-2601-1-01-134-1	Otras compensaciones G. Corriente	\$0.00	\$1,251,928.34	\$0.00	\$0.00	\$762,554.74	\$2,014,483.08
A	8230-2601-1-01-141-1	Aportaciones al Instituto de Seguridad y Servicios Sociales de los Trabajadores al Servicio de los Poderes del Estado de Puebla (ISSSTEP) G. Corriente	\$0.00	\$126,820.56	\$0.00	\$0.00	\$0.00	\$126,820.56
A	8230-2601-1-01-143-1	Aportaciones al sistema de ahorro para el retiro G. Corriente	\$0.00	\$9,755.40	\$0.00	\$0.00	\$0.00	\$9,755.40
A	8230-2601-1-01-154-1	Prestaciones establecidas por condiciones generales de trabajo o contratos colectivos de trabajo G. Corriente	\$0.00	\$20,772.00	\$0.00	\$0.00	\$0.00	\$20,772.00
A	8230-2601-1-01-211-1	Materiales, útiles y equipos menores de oficina G. Corriente	\$0.00	\$164,199.38	\$11,500.01	\$0.00	\$0.00	\$152,699.37
A	8230-2601-1-01-216-1	Material de limpieza G. Corriente	\$0.00	\$24,300.62	\$0.00	\$0.01	\$0.00	\$24,300.63
A	8230-2601-1-01-234-1	Combustibles, lubricantes, aditivos, carbón y sus derivados adquiridos como materia prima G. Corriente	\$0.00	\$0.00	\$0.00	\$11,500.00	\$0.00	\$11,500.00
A	8230-2601-1-01-261-1	Combustibles, lubricantes y aditivos para vehículos destinados a servicios públicos y la operación de programas públicos G. Corriente	\$0.00	\$11,500.00	\$0.00	\$0.00	\$0.00	\$11,500.00
A	8230-2601-1-01-327-1-1	Derechos de autor, patentes, regalías y otros G. Corriente	\$0.00	-\$24,320.00	\$0.00	\$0.00	\$0.00	-\$24,320.00



SECRETARÍA DE ECONOMÍA
ESTADO DE PUEBLA

CENTRO DE CONCILIACIÓN LABORAL DEL ESTADO DE PUEBLA PUEBLA

Balanza de Comprobación del 01/nov./2021 al 30/nov./2021
Cuentas de Mayor con saldo y/o movimientos. (De la cuenta: 1000 a la 9000)

Fecha y 26/nov./2022

JST: SUDCV/SST
REG: SECRETARÍA DE ECONOMÍA

Hora de Impresión: 04:38 p.m.

Nat	Cuenta	Nombre de la cuenta	SALDO ANTERIOR		MOVIMIENTOS		SALDO ACTUAL	
			DEUDOR	ACREEDOR	DEUDOR	ACREEDOR	DEUDOR	ACREEDOR
A	8230-2601-1-01-331-1	Servicios relacionados con procedimientos jurisdiccionales G. Corriente	\$0.00	-\$2,560.00	\$0.00	\$0.00	\$0.00	-\$2,560.00
A	8230-2601-1-01-3341-1	Capacitación Institucional G. Corriente	\$0.00	-\$16,837.00	\$0.00	\$0.00	\$0.00	-\$16,837.00
A	8230-2601-1-01-3342-1	Capacitación especializada G. Corriente	\$0.00	\$2,900,000.00	\$0.00	\$0.00	\$0.00	\$2,900,000.00
A	8230-2601-1-01-3491-1	Servicios financieros bancarios y comerciales integrados G. Corriente	\$0.00	-\$36,984.57	\$0.00	\$0.00	\$0.00	-\$36,984.57
A	8230-2601-1-01-3511-1	Mantenimiento y conservación menor de inmuebles para la prestación de servicios administrativos G. Corriente	\$0.00	-\$163,015.43	\$0.00	\$0.00	\$0.00	-\$163,015.43
A	8230-2601-1-01-3651-1	Mantenimiento y conservación de vehículos terrestres, aéreos, marítimos, lacustres y fluviales G. Corriente	\$0.00	\$16,298.00	\$0.00	\$0.00	\$0.00	\$16,298.00
A	8230-2601-1-01-3611-1	Difusión por radio, televisión y otros medios de mensajes sobre programas y actividades gubernamentales G. Corriente	\$0.00	\$26,880.00	\$0.00	\$0.00	\$0.00	\$26,880.00
A	8230-2601-1-01-3921-1	Otros impuestos y derechos G. Corriente	\$0.00	\$2,659.00	\$0.00	\$0.00	\$0.00	\$2,659.00
A	8230-2601-1-01-3981-1	Impuesto sobre nóminas y otros que se derivan de una relación laboral G. Corriente	\$0.00	\$53,079.54	\$0.00	\$0.00	\$0.00	\$53,079.54
A	8230-2601-1-01-5111-2	Muebles de oficina y estantería G. Capital	\$0.00	\$0.00	\$0.00	\$3,942,785.94	\$0.00	\$3,942,785.94
A	8230-2601-1-01-5151-2	Equipo de computo y de tecnología de la información G. Capital	\$0.00	\$0.00	\$0.00	\$4,478,493.20	\$0.00	\$4,478,493.20
A	8230-2601-1-01-5191-2	Otros mobiliarios y equipos de administración G. Capital	\$0.00	\$0.00	\$0.00	\$157,268.15	\$0.00	\$157,268.15
A	8230-2601-1-01-5231-2	Cámaras fotográficas y de video G. Capital	\$0.00	\$0.00	\$0.00	\$19,290.80	\$0.00	\$19,290.80
A	8230-2601-1-01-5641-2	Sistemas de aire acondicionado, calefacción y de refrigeración industrial y comercial G. Capital	\$0.00	\$0.00	\$0.00	\$578,379.28	\$0.00	\$578,379.28
A	8230-2601-1-01-5661-2	Equipos de comunicación y telecomunicación G. Capital	\$0.00	\$0.00	\$0.00	\$74,220.28	\$0.00	\$74,220.28
A	8230-2601-1-01-5661-2	Equipo de generación eléctrica, aparatos y accesorios eléctricos G. Capital	\$0.00	\$0.00	\$0.00	\$206,812.92	\$0.00	\$206,812.92
A	8230-2601-1-01-5911-2	Software G. Capital	\$0.00	\$0.00	\$0.00	\$2,105,371.00	\$0.00	\$2,105,371.00
D	8240	PRESUPUESTO DE EGRESOS COMPROMETIDO	\$0.00	\$0.00	\$11,884,953.70	\$11,884,953.70	\$0.00	\$0.00
D	8240-2601-1-01-1132-1	Sueldo base al personal de confianza G. Corriente	\$0.00	\$0.00	\$372,465.30	\$372,465.30	\$0.00	\$0.00
D	8240-2601-1-01-1322-1	Aguinaldo o gratificación de fin de año G. Corriente	\$0.00	\$0.00	\$770,902.00	\$770,902.00	\$0.00	\$0.00
D	8240-2601-1-01-1342-1	Compensaciones a sustitutos de profesores y profesoras en estado gravido y personal docente con licencia pre-jubilatoria G. Corriente	\$0.00	\$0.00	\$0.00	\$0.00	\$0.00	\$0.00
D	8240-2601-1-01-1349-1	Otras compensaciones G. Corriente	\$0.00	\$0.00	\$827,621.36	\$827,621.36	\$0.00	\$0.00
D	8240-2601-1-01-1411-1	Aportaciones al Instituto de Seguridad y Servicios Sociales de los Trabajadores al Servicio de los Poderes del Estado de Puebla (ISSSTE) G. Corriente	\$0.00	\$0.00	\$96,840.98	\$96,840.98	\$0.00	\$0.00
D	8240-2601-1-01-1543-1	Prestaciones establecidas por condiciones generales de trabajo o contratos colectivos de trabajo G. Corriente	\$0.00	\$0.00	\$16,342.00	\$16,342.00	\$0.00	\$0.00
D	8240-2601-1-01-2111-1	Materiales, útiles y equipos menores de oficina G. Corriente	\$0.00	\$0.00	\$0.00	\$0.00	\$0.00	\$0.00
D	8240-2601-1-01-2161-1	Material de limpieza G. Corriente	\$0.00	\$0.00	\$0.00	\$0.00	\$0.00	\$0.00
D	8240-2601-1-01-2341-1	Combustibles, lubricantes, aditivos, carbón y sus derivados adquiridos como materia prima G. Corriente	\$0.00	\$0.00	\$23,000.00	\$23,000.00	\$0.00	\$0.00
D	8240-2601-1-01-2611-1	Combustibles, lubricantes y aditivos para vehículos destinados a servicios públicos y la operación de programas públicos G. Corriente	\$0.00	\$0.00	\$0.00	\$0.00	\$0.00	\$0.00



ESTADO LIBRE Y SOBERANO DE PUEBLA
SECRETARÍA DE ECONOMÍA
Cuentas de Mayor con saldo y/o movimientos. (De la cuenta: 1000 a la 9000)

CENTRO DE CONCILIACION LABORAL DEL ESTADO DE PUEBLA

Balanza de Comprobación del 01/nov./2021 al 30/nov./2021
Cuentas de Mayor con saldo y/o movimientos. (De la cuenta: 1000 a la 9000)

Fecha y 26/nov./2022
Nota de Impresión | 04.38 p.m.

Nat. Cuenta	Nombre de la cuenta	SALDO ANTERIOR		MOVIMIENTOS		SALDO ACTUAL	
		DEUDOR	ACREEDOR	DEUDOR	ACREEDOR	DEUDOR	ACREEDOR
D 8250-2601-1-01-2341-1	Combustibles, lubricantes, activos, carbón y sus derivados adquiridos como materia prima G. Corriente	\$0.00	\$0.00	\$23,000.00	\$23,000.00	\$0.00	\$0.00
D 8250-2601-1-01-2611-1	Combustibles, lubricantes y aditivos para vehículos destinados a servicios públicos y la operación de programas públicos G. Corriente	\$0.00	\$0.00	\$0.00	\$0.00	\$0.00	\$0.00
D 8250-2601-1-01-3111-1	Servicio de energía eléctrica G. Corriente	\$0.00	\$0.00	\$211.80	\$211.80	\$0.00	\$0.00
D 8250-2601-1-01-3141-1	Servicio telefónico convencional G. Corriente	\$0.00	\$0.00	\$0.00	\$0.00	\$0.00	\$0.00
D 8250-2601-1-01-3171-1	Servicios de acceso de Internet G. Corriente	\$0.00	\$0.00	\$2,335.00	\$2,335.00	\$0.00	\$0.00
D 8250-2601-1-01-3221-1	Arrendamiento de edificios G. Corriente	\$0.00	\$0.00	\$11,600.00	\$11,600.00	\$0.00	\$0.00
D 8250-2601-1-01-3311-1	Servicios relacionados con procedimientos judiciales G. Corriente	\$0.00	\$0.00	\$0.00	\$0.00	\$0.00	\$0.00
D 8250-2601-1-01-3341-1	Capacitación institucional G. Corriente	\$0.00	\$0.00	\$580.00	\$580.00	\$0.00	\$0.00
D 8250-2601-1-01-3342-1	Capacitación especializada G. Corriente	\$0.00	\$0.00	\$0.00	\$0.00	\$0.00	\$0.00
D 8250-2601-1-01-3491-1	Servicios financieros bancarios y comerciales integrales G. Corriente	\$0.00	\$0.00	\$455.88	\$455.88	\$0.00	\$0.00
D 8250-2601-1-01-3511-1	Mantenimiento y conservación menor de inmuebles para la prestación de servicios administrativos G. Corriente	\$0.00	\$0.00	\$0.00	\$0.00	\$0.00	\$0.00
D 8250-2601-1-01-3551-1	Mantenimiento y conservación de vehículos terrestres, aéreos, marítimos, lacustres y fluviales G. Corriente	\$0.00	\$0.00	\$0.00	\$0.00	\$0.00	\$0.00
D 8250-2601-1-01-3611-1	Difusión por radio, televisión y otros medios de mensajería sobre programas y actividades gubernamentales G. Corriente	\$0.00	\$0.00	\$0.00	\$0.00	\$0.00	\$0.00
D 8250-2601-1-01-3751-1	Vaticos en el país G. Corriente	\$0.00	\$0.00	\$0.00	\$0.00	\$0.00	\$0.00
D 8250-2601-1-01-3921-1	Otros impuestos y derechos G. Corriente	\$0.00	\$0.00	\$0.00	\$0.00	\$0.00	\$0.00
D 8250-2601-1-01-3981-1	Impuesto sobre nominas y otros que se derivan de una relación laboral G. Corriente	\$0.00	\$0.00	\$58,401.30	\$58,401.30	\$0.00	\$0.00
D 8250-2601-1-01-5111-2	Muebles de oficina y estantería G. Capital	\$0.00	\$0.00	\$3,527,681.80	\$3,527,681.80	\$0.00	\$0.00
D 8250-2601-1-01-5151-2	Equipo de computo y de tecnología de la información G. Capital	\$0.00	\$0.00	\$3,714,720.20	\$3,714,720.20	\$0.00	\$0.00
D 8250-2601-1-01-5231-2	Cámaras fotográficas y de video G. Capital	\$0.00	\$0.00	\$17,852.40	\$17,852.40	\$0.00	\$0.00
D 8250-2601-1-01-5641-2	Sistemas de aire acondicionado, calefacción y de refrigeración industrial y comercial G. Capital	\$0.00	\$0.00	\$546,940.00	\$546,940.00	\$0.00	\$0.00
D 8250-2601-1-01-5651-2	Equipos de comunicación y telecomunicación G. Capital	\$0.00	\$0.00	\$12,284.40	\$12,284.40	\$0.00	\$0.00
D 8250-2601-1-01-5661-2	Equipo de generación eléctrica, aparatos y accesorios eléctricos G. Capital	\$0.00	\$0.00	\$183,341.48	\$183,341.48	\$0.00	\$0.00
D 8250-2601-1-01-5911-2	Software G. Capital	\$0.00	\$0.00	\$1,701,377.80	\$1,701,377.80	\$0.00	\$0.00
D 8260	PRESUPUESTO DE EGRESOS EJERCIDO	\$0.00	\$0.00	\$11,884,953.70	\$11,884,953.70	\$0.00	\$0.00
D 8260-2601-1-01-1132-1	Sueldo base al personal de confianza G. Corriente	\$0.00	\$0.00	\$372,465.30	\$372,465.30	\$0.00	\$0.00
D 8260-2601-1-01-1322-1	Aguinaldo o gratificación de fin de año G. Corriente	\$0.00	\$0.00	\$770,902.00	\$770,902.00	\$0.00	\$0.00
D 8260-2601-1-01-1342-1	Compensaciones a sustitutos de profesores y profesoras en estado gravido y personal docente con licencia pre-jubilatoria G. Corriente	\$0.00	\$0.00	\$0.00	\$0.00	\$0.00	\$0.00
D 8260-2601-1-01-1348-1	Otras compensaciones G. Corriente	\$0.00	\$0.00	\$827,621.36	\$827,621.36	\$0.00	\$0.00
D 8260-2601-1-01-1411-1	Aportaciones al Instituto de Seguridad Y Servicios Sociales de los Trabajadores al Servicio de los Poderes del Estado de Puebla (ISSSTEP) G. Corriente	\$0.00	\$0.00	\$96,840.98	\$96,840.98	\$0.00	\$0.00



USF SUBVENIOR
 REG 2018 SVF/ADCOM/PROBACION

CENTRO DE CONCILIACIÓN LABORAL DEL ESTADO DE PUEBLA PUEBLA

Balanza de Comprobación del 01/nov./2021 al 30/nov./2021
 Cuentas de Mayor con saldo y/o movimientos. (De la cuenta: 1000 a la 9000)

Fecha y 26/nov./2022
 Firma del Proveedor 04/38 0 01

Nat	Cuenta	Nombre de la cuenta	SALDO ANTERIOR		MOVIMIENTOS		SALDO ACTUAL	
			DEUDOR	ACREEDOR	DEUDOR	ACREEDOR	DEUDOR	ACREEDOR
D	8260-2601-1-01-543-1	prestadores establecidos por conciertos generales de trabajo o contratos colectivos de trabajo G. Corriente	\$0.00	\$0.00	\$16,342.00	\$16,342.00	\$0.00	\$0.00
D	8260-2601-1-01-211-1	Materiales, útiles y equipos menores de oficina G. Corriente	\$0.00	\$0.00	\$0.00	\$0.00	\$0.00	\$0.00
D	8260-2601-1-01-216-1	Materiales de limpieza G. Corriente	\$0.00	\$0.00	\$0.00	\$0.00	\$0.00	\$0.00
D	8260-2601-1-01-234-1	Combustibles, lubricantes, aditivos, carben y sus derivados adquiridos como materia prima G. Corriente	\$0.00	\$0.00	\$23,000.00	\$23,000.00	\$0.00	\$0.00
D	8260-2601-1-01-261-1	Combustibles, lubricantes y activos para vehículos destinados a servicios públicos y la operación de programas públicos G. Corriente	\$0.00	\$0.00	\$0.00	\$0.00	\$0.00	\$0.00
D	8260-2601-1-01-311-1	Servicio de energía eléctrica G. Corriente	\$0.00	\$0.00	\$211.80	\$211.80	\$0.00	\$0.00
D	8260-2601-1-01-314-1	Servicio telefónico convencional G. Corriente	\$0.00	\$0.00	\$0.00	\$0.00	\$0.00	\$0.00
D	8260-2601-1-01-317-1	Servicios de acceso de internet G. Corriente	\$0.00	\$0.00	\$2,335.00	\$2,335.00	\$0.00	\$0.00
D	8260-2601-1-01-322-1	Arrendamiento de edificios G. Corriente	\$0.00	\$0.00	\$11,600.00	\$11,600.00	\$0.00	\$0.00
D	8260-2601-1-01-331-1	Servicios relacionados con procedimientos jurisdiccionales G. Corriente	\$0.00	\$0.00	\$0.00	\$0.00	\$0.00	\$0.00
D	8260-2601-1-01-334-1	Capacitación institucional G. Corriente	\$0.00	\$0.00	\$580.00	\$580.00	\$0.00	\$0.00
D	8260-2601-1-01-3342-1	Capacitación especializada G. Corriente	\$0.00	\$0.00	\$0.00	\$0.00	\$0.00	\$0.00
D	8260-2601-1-01-3491-1	Servicios financieros, bancarios y comerciales integrales G. Corriente	\$0.00	\$0.00	\$455.88	\$455.88	\$0.00	\$0.00
D	8260-2601-1-01-351-1	Mantenimiento y conservación menor de inmuebles para la prestación de servicios administrativos G. Corriente	\$0.00	\$0.00	\$0.00	\$0.00	\$0.00	\$0.00
D	8260-2601-1-01-3551-1	Mantenimiento y conservación de vehículos terrestres, aéreos, marítimos, lacustres y fluviales G. Corriente	\$0.00	\$0.00	\$0.00	\$0.00	\$0.00	\$0.00
D	8260-2601-1-01-361-1	Difusión por radio, televisión y otros medios de mensajes sobre programas y actividades gubernamentales G. Corriente	\$0.00	\$0.00	\$0.00	\$0.00	\$0.00	\$0.00
D	8260-2601-1-01-3751-1	Viajeros en el país G. Corriente	\$0.00	\$0.00	\$0.00	\$0.00	\$0.00	\$0.00
D	8260-2601-1-01-3821-1	Otros impuestos y derechos G. Corriente	\$0.00	\$0.00	\$0.00	\$0.00	\$0.00	\$0.00
D	8260-2601-1-01-3881-1	Impuesto sobre nóminas y otros que se derivan de una relación laboral G. Corriente	\$0.00	\$0.00	\$58,401.30	\$58,401.30	\$0.00	\$0.00
D	8260-2601-1-01-511-2	Muebles de oficina y estantería G. Capital	\$0.00	\$0.00	\$3,527,681.80	\$3,527,681.80	\$0.00	\$0.00
D	8260-2601-1-01-5151-2	Equipo de computo y de tecnología de la información G. Capital	\$0.00	\$0.00	\$3,714,720.20	\$3,714,720.20	\$0.00	\$0.00
D	8260-2601-1-01-5231-2	Camaras fotográficas y de video G. Capital	\$0.00	\$0.00	\$17,852.40	\$17,852.40	\$0.00	\$0.00
D	8260-2601-1-01-5641-2	Sistemas de aire acondicionado, calefacción y de refrigeración industrial y comercial G. Capital	\$0.00	\$0.00	\$546,940.00	\$546,940.00	\$0.00	\$0.00
D	8260-2601-1-01-5651-2	Equipos de comunicación y telecomunicación G. Capital	\$0.00	\$0.00	\$12,284.40	\$12,284.40	\$0.00	\$0.00
D	8260-2601-1-01-5661-2	Equipo de generación eléctrica, aparatos y accesorios eléctricos G. Capital	\$0.00	\$0.00	\$183,341.48	\$183,341.48	\$0.00	\$0.00
D	8260-2601-1-01-5911-2	Software G. Capital	\$0.00	\$0.00	\$1,701,377.80	\$1,701,377.80	\$0.00	\$0.00
D	8270	PRESUPUESTO DE EGRESOS PAGADO	\$7,297,843.01	\$0.00	\$11,884,953.70	\$0.00	\$19,182,796.71	\$0.00
D	8270-2601-1-01-1132-1	Sueldo base al personal de confianza G. Corriente	\$1,177,914.49	\$0.00	\$372,465.30	\$0.00	\$1,550,379.79	\$0.00
D	8270-2601-1-01-1322-1	Aguijitrado o gratificación de fin de año G. Corriente	\$0.00	\$0.00	\$770,902.00	\$0.00	\$770,902.00	\$0.00
D	8270-2601-1-01-1342-1	Compensaciones a sustitutos de profesores y profesoras en estado gravado y personal docente con jubilación G. Corriente	\$1,868,746.26	\$0.00	\$0.00	\$0.00	\$1,868,746.26	\$0.00



SECRETARÍA DE ECONOMÍA
ESTADO DE PUEBLA

CENTRO DE CONCILIACIÓN LABORAL DEL ESTADO DE PUEBLA

Balanza de Comprobación del 01/nov/2021 al 30/nov/2021

Cuentas de Mayor con saldo y/o movimientos. (De la cuenta: 1000 a la 9000)

Fecha y 26/nov/2022

Hora de Impresión 04:38 p.m.

Nat. Cuenta	Nombre de la cuenta	SALDO ANTERIOR				MOVIMIENTOS				SALDO ACTUAL				
		DEUDOR	ACREEDOR	DEUDOR	ACREEDOR	DEUDOR	ACREEDOR	DEUDOR	ACREEDOR					
D	8270-2601-1-01-1349-1													
D	8270-2601-1-01-1411-1													
D	8270-2601-1-01-1543-1													
D	8270-2601-1-01-2111-1													
D	8270-2601-1-01-2161-1													
D	8270-2601-1-01-2341-1													
D	8270-2601-1-01-3111-1													
D	8270-2601-1-01-3141-1													
D	8270-2601-1-01-3171-1													
D	8270-2601-1-01-3221-1													
D	8270-2601-1-01-3311-1													
D	8270-2601-1-01-3341-1													
D	8270-2601-1-01-3342-1													
D	8270-2601-1-01-3491-1													
D	8270-2601-1-01-3511-1													
D	8270-2601-1-01-3551-1													
D	8270-2601-1-01-3811-1													
D	8270-2601-1-01-3751-1													
D	8270-2601-1-01-3921-1													
D	8270-2601-1-01-3981-1													
D	8270-2601-1-01-5111-2													
D	8270-2601-1-01-5151-2													
D	8270-2601-1-01-5231-2													
D	8270-2601-1-01-5641-2													
D	8270-2601-1-01-5651-2													
D	8270-2601-1-01-5661-2													
D	8270-2601-1-01-5911-2													
D	8270-2601-1-01-5911-2													

