

**CENTRO DE CONCILIACIÓN LABORAL DEL ESTADO DE PUEBLA
PUEBLA**

Estado de Cambios en la Situación Financiera

Del 01/ene./2021 Al 31/oct./2021

(Cifras en Pesos)

Fecha y hora de Impresión | 26/ene./2022
02:15 p.m.

Concepto	Origen	Aplicación
ACTIVO	\$1,014,534.39	\$232.01
ACTIVO CIRCULANTE	\$674,238.89	\$232.01
EFFECTIVO Y EQUIVALENTES	\$674,238.89	\$0.00
DERECHOS A RECIBIR EFECTIVO O EQUIVALENTES	\$0.00	\$232.01
DERECHOS A RECIBIR BIENES O SERVICIOS	\$0.00	\$0.00
INVENTARIOS	\$0.00	\$0.00
ACTIVOS FINANCIEROS	\$0.00	\$0.00
RESERVA POR PERDIDA O DETERIORO DE ACTIVOS CIRCULANTES	\$0.00	\$0.00
OTROS ACTIVOS CIRCULANTES	\$0.00	\$0.00
ACTIVO NO CIRCULANTE	\$340,295.50	\$0.00
INVERSIONES FINANCIERAS A LARGO PLAZO	\$0.00	\$0.00
DERECHOS A RECIBIR EFECTIVO O EQUIVALENTES A LARGO PLAZO	\$0.00	\$0.00
BIENES INVOLUCRADOS EN LA CONSTRUCCIÓN DE BIENES	\$0.00	\$0.00
BIENES MUEBLES	\$0.00	\$0.00
ACTIVOS INTANGIBLES	\$0.00	\$0.00
DEPRECIACIÓN, DETERIORO Y AMORTIZACIÓN ACUMULADA DE BIENES	\$340,295.50	\$0.00
ACTIVOS DIFERIDOS	\$0.00	\$0.00
RESERVA POR PERDIDA O DETERIORO DE ACTIVOS NO CIRCULANTES	\$0.00	\$0.00
OTROS ACTIVOS NO CIRCULANTES	\$0.00	\$0.00
PASIVO	\$329,577.29	\$0.00
PASIVO CIRCULANTE	\$329,577.29	\$0.00
CUENTAS POR PAGAR A CORTO PLAZO	\$329,577.29	\$0.00
DOCUMENTOS POR PAGAR A CORTO PLAZO	\$0.00	\$0.00
PORCIÓN A CORTO PLAZO DE LA DEUDA PÚBLICA A LARGO PLAZO	\$0.00	\$0.00
TÍTULOS Y VALORES A CORTO PLAZO	\$0.00	\$0.00
PASIVOS DIFERIDOS A CORTO PLAZO	\$0.00	\$0.00
FONDOS Y BIENES DE TERCEROS EN GARANTÍA Y/O ADMINISTRACIÓN A CORTO PLAZO	\$0.00	\$0.00
PROVISIONES A CORTO PLAZO	\$0.00	\$0.00
OTROS PASIVOS A CORTO PLAZO	\$0.00	\$0.00
PASIVO NO CIRCULANTE	\$0.00	\$0.00
CUENTAS POR PAGAR A LARGO PLAZO	\$0.00	\$0.00
DOCUMENTOS POR PAGAR A LARGO PLAZO	\$0.00	\$0.00
DEUDA PÚBLICA A LARGO PLAZO	\$0.00	\$0.00
PASIVOS DIFERIDOS A LARGO PLAZO	\$0.00	\$0.00
FONDOS Y BIENES DE TERCEROS EN GARANTÍA Y/O ADMINISTRACIÓN A LARGO PLAZO	\$0.00	\$0.00
PROVISIONES A LARGO PLAZO	\$0.00	\$0.00
HACIENDA PÚBLICA/PATRIMONIO	\$0.00	\$1,343,879.67
HACIENDA PÚBLICA/PATRIMONIO CONTRIBUIDO	\$0.00	\$0.00
APORTACIONES	\$0.00	\$0.00
DONACIONES DE CAPITAL	\$0.00	\$0.00
ACTUALIZACIÓN DE LA HACIENDA PÚBLICA/PATRIMONIO	\$0.00	\$0.00
HACIENDA PÚBLICA/PATRIMONIO GENERADO	\$0.00	\$1,343,879.67
RESULTADOS DEL EJERCICIO (AHORRO/DESAHORRO)	\$0.00	\$1,060,885.85
RESULTADOS DE EJERCICIOS ANTERIORES	\$0.00	\$282,993.82
REVALUOS	\$0.00	\$0.00
RESERVAS	\$0.00	\$0.00
RECTIFICACIONES DE RESULTADOS DE EJERCICIOS ANTERIORES	\$0.00	\$0.00
EXCESO O INSUFICIENCIA EN LA ACTUALIZACIÓN DE LA HACIENDA PÚBLICA/PATRIMONIO	\$0.00	\$0.00
RESULTADO POR POSICIÓN MONETARIA	\$0.00	\$0.00
RESULTADO POR TENENCIA DE ACTIVOS NO MONETARIOS	\$0.00	\$0.00

CENTRO DE CONCILIACIÓN LABORAL DEL ESTADO DE PUEBLA
PUEBLA

Estado de Cambios en la Situación Financiera

Del 01/ene./2021 Al 31/oct./2021

(Cifras en Pesos)

Fecha y hora de Impresión 06/ene./2022 02:15 p. m.

Supervisor
Reporte: Estado Cambios Situación Financiera


Concepto

Origen

Aplicación

Bajo protesta de decir verdad declaramos que los Estados Financieros y sus notas, son razonablemente correctos y son responsabilidad del emisor".


HUBERTO ROBERTO GODÍNEZ
DIRECTOR GENERAL


DIONICIO SOANCATL AGUILAR
DIRECTOR DE ADMINISTRACIÓN Y FINANZAS

**CENTRO DE CONCILIACIÓN LABORAL DEL ESTADO DE PUEBLA
PUEBLA**

Estado de Flujos de Efectivo

Del 01/ene/2021 Al 31/oct./2021

(Cifras en Pesos)

Fecha y 26/ene./2022

hora de Impresión 02:17 p. m.

Supervisor
Reporte Estado Flujos Efectivo

Concepto	2021	2020
FLUJOS DE EFECTIVO DE LAS ACTIVIDADES DE OPERACIÓN		
ORIGEN	\$8,460,495.19	\$6,886,637.10
IMPUESTOS	\$0.00	\$0.00
CUOTAS Y APORTACIONES DE SEGURIDAD SOCIAL	\$0.00	\$0.00
CONTRIBUCIONES DE MEJORAS	\$0.00	\$0.00
DERECHOS	\$0.00	\$0.00
PRODUCTOS	\$0.00	\$0.00
APROVECHAMIENTOS	\$0.00	\$0.00
INGRESOS POR VENTA DE BIENES Y PRESTACION DE SERVICIOS	\$0.00	\$744.76
PARTICIPACIONES, APORTACIONES, CONVENIOS, INCENTIVOS DERIVADOS DE LA COLABORACIÓN SOCIAL Y FONDOS DISTINTOS DE APORTACIONES	\$2,900,000.00	\$0.00
TRANSFERENCIAS, ASIGNACIONES, SUBSIDIOS Y SUBVENCIONES, Y PENSIONES Y JUBILACIONES	\$5,560,495.19	\$6,885,892.34
OTROS ORIGENES DE OPERACIÓN	\$0.00	\$0.00
APLICACIÓN	\$9,134,734.08	\$4,689,373.39
SERVICIOS PERSONALES	\$4,279,715.19	\$3,698,784.79
MATERIALES Y SUMINISTROS	\$63,815.63	\$189,774.05
SERVICIOS GENERALES	\$2,954,312.19	\$705,596.10
TRANSFERENCIAS INTERNAS Y ASIGNACIONES AL SECTOR PÚBLICO	\$0.00	\$0.00
TRANSFERENCIAS AL RESTO DEL SECTOR PÚBLICO	\$0.00	\$0.00
SUBSIDIOS Y SUBVENCIONES	\$0.00	\$0.00
AYUDAS SOCIALES	\$0.00	\$0.00
PENSIONES Y JUBILACIONES	\$0.00	\$0.00
TRANSFERENCIAS A FIDEICOMISOS, MANDATOS Y OTROS ANALOGOS	\$0.00	\$0.00
TRANSFERENCIAS A LA SEGURIDAD SOCIAL	\$0.00	\$0.00
DONATIVOS	\$0.00	\$0.00
TRANSFERENCIAS AL EXTERIOR	\$0.00	\$0.00
PARTICIPACIONES	\$0.00	\$0.00
APORTACIONES	\$0.00	\$0.00
CONVENIOS	\$0.00	\$0.00
OTRAS APLICACIONES DE OPERACIÓN	\$1,836,891.07	\$95,218.45
FLUJOS NETOS DE EFECTIVO POR ACTIVIDADES DE OPERACIÓN	-\$674,238.89	\$2,197,263.71
FLUJOS DE EFECTIVO DE LAS ACTIVIDADES DE INVERSIÓN		
ORIGEN	\$0.00	\$0.00
BIENES INMUEBLES, INFRAESTRUCTURA Y CONSTRUCCIONES EN PROCESO	\$0.00	\$0.00
BIENES MUEBLES	\$0.00	\$0.00
OTROS ORIGENES DE INVERSIÓN	\$0.00	\$0.00
APLICACIÓN	\$0.00	\$0.00
BIENES INMUEBLES, INFRAESTRUCTURA Y CONSTRUCCIONES EN PROCESO	\$0.00	\$0.00
BIENES MUEBLES	\$0.00	\$0.00
OTRAS APLICACIONES DE INVERSIÓN	\$0.00	\$0.00
FLUJOS NETOS DE EFECTIVO POR ACTIVIDADES DE INVERSIÓN	\$0.00	\$0.00
FLUJO DE EFECTIVO DE LAS ACTIVIDADES DE FINANCIAMIENTO		
ORIGEN	\$0.00	\$0.00
FINDEUDAMIENTO NETO	\$0.00	\$0.00
INTERNO	\$0.00	\$0.00
EXTERNO	\$0.00	\$0.00
OTROS ORIGENES DE FINANCIAMIENTO	\$0.00	\$0.00
APLICACIÓN	\$0.00	\$0.00
SERVICIOS DE LA DEUDA	\$0.00	\$0.00
INTERNO	\$0.00	\$0.00
EXTERNO	\$0.00	\$0.00
OTRAS APLICACIONES DE FINANCIAMIENTO	\$0.00	\$0.00
FLUJOS NETOS DE EFECTIVO POR ACTIVIDADES DE FINANCIAMIENTO	\$0.00	\$0.00
INCREMENTO/DISMINUCIÓN NETA EN EL EFECTIVO Y EQUIVALENTES AL EFECTIVO	-\$674,238.89	\$2,197,263.71
EFECTIVO Y EQUIVALENTES AL EFECTIVO AL INICIO DEL EJERCICIO	\$2,487,368.79	\$290,105.08

CENTRO DE CONCILIACIÓN LABORAL DEL ESTADO DE PUEBLA PUEBLA

Estado de Flujos de Efectivo

Del 01/ene/2021 Al 31/oct./2021

(Cifras en Pesos)

Fecha y hora de Impresión 26/ene/2022

02:17 p. m.

Usuario: supervisor

Ruta: rpt: estado flujos efectivo


Concepto	2021	2020
EFFECTIVO Y EQUIVALENTES AL EFECTIVO AL FINAL DEL EJERCICIO	\$1,813,129.90	\$2,487,368.79

"Bajo protesta de decir verdad declaramos que los Estados Financieros y sus notas, son razonablemente correctos y son responsabilidad del emisor".



HUBERTO ROBLERO GODINEZ

DIRECTOR GENERAL



DIONICIO SOANCATL AGUILAR

DIRECTOR DE ADMINISTRACIÓN Y FINANZAS



CENTRO DE CONCILIACIÓN LABORAL DEL ESTADO DE PUEBLA

USF SUBPUNTO
del Sistema de Subvenciones, C2 CTO

Estado Analítico del Ejercicio del Gasto del Presupuesto de Egresos
Clasificación por Objeto del Gasto (Capítulo y Concepto)
Del 01/ene/2021 Al 31/ene/2021

Ejercicio 2022
Porcentaje 02.33.00

Egresos

Concepto	Egresos					
	Aprobado 1	Ampliaciones / (Reducciones) 2	Modificado 3=(1+2)	Devengado 4	Pagado 5	Subejercicio 6=(3-4)
SERVICIOS PERSONALES	\$4,194,776.00	\$1,976,325.26	\$6,171,101.26	\$4,279,715.19	\$4,279,715.19	\$1,891,386.07
REVENERACIONES AL PERSONAL DE CARACTER PERMANENTE	\$976,560.00	\$487,777.20	\$1,464,337.20	\$1,777,974.49	\$1,777,974.49	\$286,476.77
REVENERACIONES AL PERSONAL DE CARACTER TRANSITORIO	\$0.00	\$0.00	\$0.00	\$0.00	\$0.00	\$0.00
REVENERACIONES ADICIONALES Y ESPECIALES	\$2,789,550.00	\$1,337,206.10	\$4,120,756.10	\$2,753,526.53	\$2,753,526.53	\$1,367,229.57
SEGURIDAD SOCIAL	\$273,437.00	\$136,575.96	\$410,012.96	\$306,078.15	\$306,078.15	\$103,934.87
OTRAS PRESTACIONES SOCIALES Y ECONOMICAS PREVISIONES	\$27,420.00	\$20,772.00	\$48,192.00	\$42,196.02	\$42,196.02	\$5,995.98
PAGO DE ESTIMULOS A SERVIDORES PUBLICOS	\$1,27,809.00	\$0.00	\$1,27,809.00	\$0.00	\$0.00	\$1,27,809.00
MATERIALES Y SUMINISTROS	\$0.00	\$200,000.00	\$200,000.00	\$63,815.63	\$63,815.63	\$136,184.37
VATERIALES DE ADMINISTRACION, EMISION DE DOCUMENTOS Y ARTICULOS OFICIALES	\$0.00	\$188,500.00	\$188,500.00	\$52,375.63	\$52,375.63	\$136,184.37
ALIMENTOS Y UTENSILIOS	\$0.00	\$0.00	\$0.00	\$0.00	\$0.00	\$0.00
VATERIAS PRIMAS Y VATERIALES DE PRODUCCION Y COVERSIALIZACION	\$0.00	\$0.00	\$0.00	\$0.00	\$0.00	\$0.00
MATERIALES Y ARTICULOS DE CONSTRUCCION Y DE REPARACION	\$0.00	\$0.00	\$0.00	\$0.00	\$0.00	\$0.00
LABORATORIO	\$0.00	\$0.00	\$0.00	\$0.00	\$0.00	\$0.00
PRODUCTOS QUIMICOS, FARMACEUTICOS Y DE COVABUSTIBLES, LUBRICANTES Y ADITIVOS	\$0.00	\$11,500.00	\$11,500.00	\$11,500.00	\$11,500.00	\$0.00
VESTUARIO, BLANCOS, PRENDAS DE PROTECCION Y ARTICULOS DEPORTIVOS	\$0.00	\$0.00	\$0.00	\$0.00	\$0.00	\$0.00
MATERIALES Y SUMINISTROS PARA SEGURIDAD HERRAMIENTAS, REFACCIONES Y ACCESORIOS MENORES	\$0.00	\$0.00	\$0.00	\$0.00	\$0.00	\$0.00
SERVICIOS GENERALES	\$2,351,628.00	\$2,755,199.54	\$5,106,827.54	\$2,954,312.19	\$2,954,312.19	\$2,152,515.35
SERVICIOS BÁSICOS	\$630,000.00	\$0.00	\$630,000.00	\$26,977.60	\$26,977.60	\$603,022.40
SERVICIOS DE ARRENDAMIENTO	\$966,000.00	-\$24,320.00	\$941,680.00	\$81,200.00	\$81,200.00	\$860,480.00
SERVICIOS PROFESIONALES, CIENTÍFICOS, TÉCNICOS Y OTROS SERVICIOS	\$340,000.00	\$2,880,603.00	\$3,220,603.00	\$2,633,174.80	\$2,633,174.80	\$587,488.20
SERVICIOS FINANCIEROS, BANCARIOS Y COMERCIALES	\$48,000.00	-\$36,984.57	\$11,015.43	\$4,242.12	\$4,242.12	\$6,773.31
SERVICIOS DE INSTALACION, REPARACION, MANTENIMIENTO Y CONSERVACION	\$200,000.00	-\$146,717.43	\$53,282.57	\$53,282.57	\$53,282.57	\$0.00
SERVICIOS DE COMUNICACION SOCIAL Y PUBLICIDAD	\$0.00	\$26,880.00	\$26,880.00	\$26,880.00	\$26,880.00	\$0.00
SERVICIOS DE TRASLADOS Y VIÁTICOS	\$53,822.00	\$0.00	\$53,822.00	\$6,756.00	\$6,756.00	\$47,066.00
SERVICIOS OFICIALES	\$0.00	\$0.00	\$0.00	\$0.00	\$0.00	\$0.00
OTROS SERVICIOS GENERALES	\$113,806.00	\$55,738.54	\$169,544.54	\$121,859.10	\$121,859.10	\$47,685.44
OTRAS AYUDAS	\$0.00	\$0.00	\$0.00	\$0.00	\$0.00	\$0.00



CENTRO DE CONCILIACIÓN LABORAL DEL ESTADO DE PUEBLA

EST. SUBDVS. SR. PUEBLA
VIA: CENSAJOS-ESTADOS-IGUAL-CAJCO

Estado Analítico del Ejercicio del Gasto del Presupuesto de Egresos
Clasificación por Objeto del Gasto (Capítulo y Concepto)
1 De 01ene/2021 Al 31oct/2021

Egresos

Fecha y 26/ene/2022
hora de Impresión 02:33 p.m.

Concepto	1	2	3=(1+2)	4	5	6 = (3 - 4)
	Aprobado	Ampliaciones / (Reducciones)	Modificado	Devengado	Pagado	Subejercicio
TRANSFERENCIAS INTERNAS Y ASIGNACIONES AL SECTOR PÚBLICO	\$0.00	\$0.00	\$0.00	\$0.00	\$0.00	\$0.00
TRANSFERENCIAS AL RESTO DEL SECTOR PÚBLICO	\$0.00	\$0.00	\$0.00	\$0.00	\$0.00	\$0.00
SUBSIDIOS Y SUBVENCIÓNES	\$0.00	\$0.00	\$0.00	\$0.00	\$0.00	\$0.00
AYUDAS SOCIALES	\$0.00	\$0.00	\$0.00	\$0.00	\$0.00	\$0.00
PENSIONES Y JUBILACIONES	\$0.00	\$0.00	\$0.00	\$0.00	\$0.00	\$0.00
TRANSFERENCIAS A FIDEICOMISOS, MANDATOS Y OTROS ANALOGOS	\$0.00	\$0.00	\$0.00	\$0.00	\$0.00	\$0.00
TRANSFERENCIAS A LA SEGURIDAD SOCIAL	\$0.00	\$0.00	\$0.00	\$0.00	\$0.00	\$0.00
DONATIVOS	\$0.00	\$0.00	\$0.00	\$0.00	\$0.00	\$0.00
TRANSFERENCIAS AL EXTERIOR	\$0.00	\$0.00	\$0.00	\$0.00	\$0.00	\$0.00
BIENES MUEBLES, INMUEBLES E INTANGIBLES	\$0.00	\$0.00	\$0.00	\$0.00	\$0.00	\$0.00
VOBILIARIO Y EQUIPO DE ADMINISTRACION	\$0.00	\$0.00	\$0.00	\$0.00	\$0.00	\$0.00
MOBILIARIO Y EQUIPO EDUCACIONAL Y RECREATIVO	\$0.00	\$0.00	\$0.00	\$0.00	\$0.00	\$0.00
EQUIPO E INSTRUMENTAL MÉDICO Y DE LABORATORIO	\$0.00	\$0.00	\$0.00	\$0.00	\$0.00	\$0.00
VEHICULOS Y EQUIPO DE TRANSPORTE	\$0.00	\$0.00	\$0.00	\$0.00	\$0.00	\$0.00
EQUIPO DE DEFENSA Y SEGURIDAD	\$0.00	\$0.00	\$0.00	\$0.00	\$0.00	\$0.00
MAQUINARIA, OTROS EQUIPOS Y HERRAMIENTAS	\$0.00	\$0.00	\$0.00	\$0.00	\$0.00	\$0.00
ACTIVOS BIOLÓGICOS	\$0.00	\$0.00	\$0.00	\$0.00	\$0.00	\$0.00
BIENES INVUEBLES	\$0.00	\$0.00	\$0.00	\$0.00	\$0.00	\$0.00
ACTIVOS INTANGIBLES	\$0.00	\$0.00	\$0.00	\$0.00	\$0.00	\$0.00
INVERSIÓN PÚBLICA	\$0.00	\$0.00	\$0.00	\$0.00	\$0.00	\$0.00
OBRA PÚBLICA EN BIENES DE DOMINIO PÚBLICO	\$0.00	\$0.00	\$0.00	\$0.00	\$0.00	\$0.00
OBRA PÚBLICA EN BIENES PROPIOS	\$0.00	\$0.00	\$0.00	\$0.00	\$0.00	\$0.00
PROYECTOS PRODUCTIVOS Y ACCIONES DE FOMENTO	\$0.00	\$0.00	\$0.00	\$0.00	\$0.00	\$0.00
INVERSIONES FINANCIERAS Y OTRAS PROVISIONES	\$0.00	\$0.00	\$0.00	\$0.00	\$0.00	\$0.00
INVERSIONES PARA EL FOMENTO DE ACTIVIDADES PRODUCTIVAS	\$0.00	\$0.00	\$0.00	\$0.00	\$0.00	\$0.00
ACCIONES Y PARTICIPACIONES DE CAPITAL	\$0.00	\$0.00	\$0.00	\$0.00	\$0.00	\$0.00
COMPRA DE TÍTULOS Y VALORES	\$0.00	\$0.00	\$0.00	\$0.00	\$0.00	\$0.00
CONCESIÓN DE PRÉSTAMOS	\$0.00	\$0.00	\$0.00	\$0.00	\$0.00	\$0.00
INVERSIONES EN FIDEICOMISOS, MANDATOS Y OTROS ANALOGOS	\$0.00	\$0.00	\$0.00	\$0.00	\$0.00	\$0.00
OTRAS INVERSIONES FINANCIERAS	\$0.00	\$0.00	\$0.00	\$0.00	\$0.00	\$0.00
PROVISIONES PARA CONTINGENCIAS Y OTRAS	\$0.00	\$0.00	\$0.00	\$0.00	\$0.00	\$0.00
EROGACIONES ESPECIALES	\$0.00	\$0.00	\$0.00	\$0.00	\$0.00	\$0.00
PARTICIPACIONES Y APORTACIONES	\$0.00	\$0.00	\$0.00	\$0.00	\$0.00	\$0.00
PARTICIPACIONES	\$0.00	\$0.00	\$0.00	\$0.00	\$0.00	\$0.00
APORTACIONES	\$0.00	\$0.00	\$0.00	\$0.00	\$0.00	\$0.00



CENTRO DE CONCILIACIÓN LABORAL DEL ESTADO DE PUEBLA

USF: SADOVSS0
 rpt: rpt:EstadoPresupuestoEgresos_C2_C10

**Estado Analítico del Ejercicio del Gasto (Presupuesto de Egresos
 Clasificación por Objeto del Gasto (Capítulo y Concepto)**

Del 01/ene/2021 Al 31/dec/2021

Fecha y 26/ene/2022
 hora de impresión 02:35 p.m.

Egresos

Concepto	Egresos					
	Aprobado 1	Ampliaciones / (Reducciones) 2	Modificado 3=(1+2)	Devengado 4	Pagado 5	Subejercicio 6 = (3 - 4)
CONVENIOS	\$0.00	\$0.00	\$0.00	\$0.00	\$0.00	\$0.00
DEUDA PÚBLICA	\$0.00	\$0.00	\$0.00	\$0.00	\$0.00	\$0.00
AVORTIZACION DE LA DEUDA PÚBLICA	\$0.00	\$0.00	\$0.00	\$0.00	\$0.00	\$0.00
INTERESES DE LA DEUDA PÚBLICA	\$0.00	\$0.00	\$0.00	\$0.00	\$0.00	\$0.00
COMISIONES DE LA DEUDA PÚBLICA	\$0.00	\$0.00	\$0.00	\$0.00	\$0.00	\$0.00
GASTOS DE LA DEUDA PÚBLICA	\$0.00	\$0.00	\$0.00	\$0.00	\$0.00	\$0.00
COSTO POR COBERTURAS	\$0.00	\$0.00	\$0.00	\$0.00	\$0.00	\$0.00
APOYOS FINANCIEROS	\$0.00	\$0.00	\$0.00	\$0.00	\$0.00	\$0.00
ADEUDOS DE EJERCICIOS FISCALES ANTERIORES (ADEFAS)	\$0.00	\$0.00	\$0.00	\$0.00	\$0.00	\$0.00
Total del Gasto	\$6,546,404.00	\$4,931,524.80	\$11,477,928.80	\$7,297,843.01	\$7,297,843.01	\$4,180,085.79

HUBERTO ROBLERO GODINEZ
 DIRECTOR GENERAL

DIGNATO SOANCATL AGUILAR
 DIRECTOR DE ADMINISTRACIÓN Y FINANZAS



CENTRO DE CONCILIACIÓN LABORAL DEL ESTADO DE PUEBLA

Estado Analítico del Ejercicio del Presupuesto de Egresos

Clasificación Económica (por Tipo de Gasto)

Del 01/ene/2021 Al 31/oct/2021

Egresos

Fecha y hora de impresión: 26/10/2022 07:34 p.m.

Concepto	Egresos					
	Aprobado 1	Ampliaciones / (Reducciones) 2	Modificado 3=(1+2)	Devengado 4	Pagado 5	Subejercicio 6 = (3 - 4)
Gasto Corriente	\$6,546,404.00	\$4,931,524.80	\$11,477,928.80	\$7,297,843.01	\$7,297,843.01	\$4,180,085.79
Gasto de Capital	\$0.00	\$0.00	\$0.00	\$0.00	\$0.00	\$0.00
Amortización de la deuda y distribución de pasivos	\$0.00	\$0.00	\$0.00	\$0.00	\$0.00	\$0.00
Pensiones y Jubilaciones	\$0.00	\$0.00	\$0.00	\$0.00	\$0.00	\$0.00
Participaciones	\$0.00	\$0.00	\$0.00	\$0.00	\$0.00	\$0.00
Total del Gasto	\$6,546,404.00	\$4,931,524.80	\$11,477,928.80	\$7,297,843.01	\$7,297,843.01	\$4,180,085.79

HUBERTO ROBLERO GODINEZ DIRECTOR GENERAL

DIONICIO SOANCAHTL AGUILAR DIRECTOR DE ADMINISTRACIÓN Y FINANZAS



CENTRO DE CONCILIACIÓN LABORAL DEL ESTADO DE PUEBLA

PUEBLA

Gasto por Categoría Programática
Del 01/ene./2021 Al 31/oct./2021

USF SUDOVAR
RQP - rpt: rptado7-09-2020:31:9-uscf_210

Fecha y hora de impresión: 26/10/2022 07:35 p.m.

Programas	Concepto	Egresos					
		Aprobado 1	Ampliaciones / (Reducciones) 2	Modificado 3=(1+2)	Devengado 4	Pagado 5	Subejercicio 6 = (3 - 4)

HUBERTO ROBIZERO GODINEZ
DIRECTOR GENERAL

DIONICIO SOMANGATE AGUILAR
DIRECTOR DE ADMINISTRACION Y FINANZAS



CENTRO DE CONCILIACIÓN LABORAL DEL ESTADO DE PUEBLA

Estado Analítico del Ejercicio del Presupuesto de Egresos


Clasificación Administrativa
Del 01/ene./2021 Al 31/oct./2021

Fecha y hora de impresión: 26/ene./2022 02:38 p.m.

Concepto	Egresos					Subejercicio
	Aprobado	Ampliaciones / (Reducciones)	Modificado	Devengado	Pagado	
	1	2	3=(1+2)	4	5	6=(3-4)

Sin Ramo/Dependencia						
DIRECCION GENERAL	\$6,546,404.00	\$4,931,524.80	\$11,477,928.80	\$7,297,843.01	\$7,297,843.01	\$4,180,085.79
Sin Ramo/Dependencia	\$6,546,404.00	\$4,931,524.80	\$11,477,928.80	\$7,297,843.01	\$7,297,843.01	\$4,180,085.79
Total del Gasto	\$6,546,404.00	\$4,931,524.80	\$11,477,928.80	\$7,297,843.01	\$7,297,843.01	\$4,180,085.79


 HUBERTO ROBLERO GODINEZ
 DIRECTOR GENERAL


 DIONISIO SOÑANCATL AGUILAR
 DIRECTOR DE ADMINISTRACIÓN Y FINANZAS



CENTRO DE CONCILIACIÓN LABORAL DEL ESTADO DE PUEBLA

Estado Analítico de Ingresos
Del 01/ene./2021 Al 31/oct./2021

IMPUESTOS
CUOTAS Y APORTACIONES DE SEGURIDAD SOCIAL
CONTRIBUCIONES DE MEJORAS
DERECHOS
PRODUCTOS
APROVECHAMIENTOS
INGRESOS POR VENTA DE BIENES, PRESTACION DE SERVICIOS Y OTRO
PARTICIPACIONES, APORTACIONES, CONVENIOS, INCENTIVOS DERIVAD
TRANSFERENCIAS, ASIGNACIONES, SUBSIDIOS Y SUBVENCIONES, Y PE
INGRESOS DERIVADOS DE FINANCIAMIENTOS

Fecha y 28/ene./2022
Hora de Impresión 02:39 p.m.

Rubro de Ingresos	Ingreso						Diferencia (6=5-1)
	Estimado (1)	Ampliaciones y Reducciones (2)	Modificado (3=1+2)	Devengado (4)	Recaudado (5)		
IMPUESTOS	\$0.00	\$0.00	\$0.00	\$0.00	\$0.00	\$0.00	0.00
CUOTAS Y APORTACIONES DE SEGURIDAD SOCIAL	\$0.00	\$0.00	\$0.00	\$0.00	\$0.00	\$0.00	0.00
CONTRIBUCIONES DE MEJORAS	\$0.00	\$0.00	\$0.00	\$0.00	\$0.00	\$0.00	0.00
DERECHOS	\$0.00	\$0.00	\$0.00	\$0.00	\$0.00	\$0.00	0.00
PRODUCTOS	\$0.00	\$0.00	\$0.00	\$0.00	\$0.00	\$0.00	0.00
APROVECHAMIENTOS	\$0.00	\$0.00	\$0.00	\$0.00	\$0.00	\$0.00	0.00
INGRESOS POR VENTA DE BIENES, PRESTACION DE SERVICIOS Y OTRO	\$0.00	\$0.00	\$0.00	\$0.00	\$0.00	\$0.00	0.00
PARTICIPACIONES, APORTACIONES, CONVENIOS, INCENTIVOS DERIVAD	\$0.00	\$2,900,000.00	\$2,900,000.00	\$2,900,000.00	\$2,900,000.00	\$2,900,000.00	2,900,000.00
TRANSFERENCIAS, ASIGNACIONES, SUBSIDIOS Y SUBVENCIONES, Y PE	\$6,546,404.00	\$2,031,524.80	\$8,577,928.80	\$5,560,495.19	\$5,560,495.19	\$5,560,495.19	-985,908.81
INGRESOS DERIVADOS DE FINANCIAMIENTOS	\$0.00	\$0.00	\$0.00	\$0.00	\$0.00	\$0.00	0.00
Total	\$6,546,404.00	\$4,931,524.80	\$11,477,928.80	\$8,460,495.19	\$8,460,495.19	\$8,460,495.19	1,914,091.19

Ingresos Excedentes

Estado Analítico de Ingresos por Fuente de Financiamiento	Ingreso						Diferencia (6=5-1)
	Estimado (1)	Ampliaciones / Reducciones (2)	Modificado (3=1+2)	Devengado (4)	Recaudado (5)		
Ingresos del Poder Ejecutivo Federal o Estatal y de los Municipios							
IMPUESTOS	\$0.00	\$0.00	\$0.00	\$0.00	\$0.00	\$0.00	0.00
CUOTAS Y APORTACIONES DE SEGURIDAD SOCIAL	\$0.00	\$0.00	\$0.00	\$0.00	\$0.00	\$0.00	0.00
CONTRIBUCIONES DE MEJORAS	\$0.00	\$0.00	\$0.00	\$0.00	\$0.00	\$0.00	0.00
DERECHOS	\$0.00	\$0.00	\$0.00	\$0.00	\$0.00	\$0.00	0.00
PRODUCTOS	\$0.00	\$0.00	\$0.00	\$0.00	\$0.00	\$0.00	0.00
APROVECHAMIENTOS	\$0.00	\$0.00	\$0.00	\$0.00	\$0.00	\$0.00	0.00
PARTICIPACIONES, APORTACIONES, CONVENIOS, INCENTIVOS DERIVAD	\$0.00	\$2,900,000.00	\$2,900,000.00	\$2,900,000.00	\$2,900,000.00	\$2,900,000.00	2,900,000.00
TRANSFERENCIAS, ASIGNACIONES, SUBSIDIOS Y SUBVENCIONES,	\$0.00	\$0.00	\$0.00	\$0.00	\$0.00	\$0.00	0.00
Ingresos de los Entes Públicos de los Poderes Legislativo y Judicial, de los Organos Autónomos y del Sector Paraestatal o Paramunicipal, así como de las Empresas Productivas del Estado							
CUOTAS Y APORTACIONES DE SEGURIDAD SOCIAL	\$0.00	\$0.00	\$0.00	\$0.00	\$0.00	\$0.00	0.00
PRODUCTOS	\$0.00	\$0.00	\$0.00	\$0.00	\$0.00	\$0.00	0.00
INGRESOS POR VENTA DE BIENES, PRESTACION DE SERVICIOS	\$0.00	\$0.00	\$0.00	\$0.00	\$0.00	\$0.00	0.00
TRANSFERENCIAS, ASIGNACIONES, SUBSIDIOS Y SUBVENCIÓN	\$6,546,404.00	\$2,031,524.80	\$8,577,928.80	\$5,560,495.19	\$5,560,495.19	\$5,560,495.19	-985,908.81
Ingresos Derivados de Financiamiento							
INGRESOS DERIVADOS DE FINANCIAMIENTOS	\$0.00	\$0.00	\$0.00	\$0.00	\$0.00	\$0.00	0.00
Total	\$6,546,404.00	\$4,931,524.80	\$11,477,928.80	\$8,460,495.19	\$8,460,495.19	\$8,460,495.19	1,914,091.19
Ingresos Excedentes							



CENTRO DE CONCILIACIÓN LABORAL DEL ESTADO DE PUEBLA

PUEBLA

Estado de Situación Financiera

Al 31/oct./2021

(Cifras en Pesos)

Fecha y 26/09/2022

hora de impresión 02:40 p.m.

ACTIVO	CONCEPTO	2021	2020	PASIVO	CONCEPTO	2021	2020
ACTIVO CIRCULANTE				PASIVO CIRCULANTE			
EFFECTIVO Y EQUIVALENTES	\$1,813,129.90	\$2,487,388.79	\$629,328.41	CUENTAS POR PAGAR A CORTO PLAZO	\$299,751.12	\$0.00	\$0.00
DERECHOS A RECIBIR EFFECTIVO O EQUIVALENTES	\$5,297.40	\$5,085.39	\$0.00	DOCUMENTOS POR PAGAR A CORTO PLAZO	\$0.00	\$0.00	\$0.00
DERECHOS A RECIBIR BIENES O SERVICIOS	\$0.00	\$0.00	\$0.00	PORCIÓN A CORTO PLAZO DE LA DEUDA PÚBLICA A LARGO	\$0.00	\$0.00	\$0.00
INVENTARIOS	\$0.00	\$0.00	\$0.00	TÍTULOS Y VALORES A CORTO PLAZO	\$0.00	\$0.00	\$0.00
ALMACENES	\$0.00	\$0.00	\$0.00	PASIVOS DIFERIDOS A CORTO PLAZO	\$0.00	\$0.00	\$0.00
ESTIMACION POR PERDIDA O DETERIORO DE ACTIVOS	\$0.00	\$0.00	\$0.00	FONDOS Y BIENES DE TERCEROS EN GARANTÍA V/O	\$0.00	\$0.00	\$0.00
OTROS ACTIVOS CIRCULANTES	\$0.00	\$0.00	\$0.00	PROVISIONES A CORTO PLAZO	\$0.00	\$0.00	\$0.00
				OTROS PASIVOS A CORTO PLAZO	\$0.00	\$0.00	\$0.00
Total de Activos Circulantes	\$1,818,427.30	\$2,492,434.18	\$629,328.41	Total de Pasivos Circulantes	\$299,751.12		
ACTIVO NO CIRCULANTE				PASIVO NO CIRCULANTE			
INVERSIONES FINANCIERAS A LARGO PLAZO	\$0.00	\$0.00	\$0.00	CUENTAS POR PAGAR A LARGO PLAZO	\$0.00	\$0.00	\$0.00
DERECHOS A RECIBIR EFFECTIVO O EQUIVALENTES A	\$0.00	\$0.00	\$0.00	DOCUMENTOS POR PAGAR A LARGO PLAZO	\$0.00	\$0.00	\$0.00
BIENES INMUEBLES, INFRAESTRUCTURA Y	\$0.00	\$0.00	\$0.00	DEUDA PÚBLICA A LARGO PLAZO	\$0.00	\$0.00	\$0.00
BIENES MUEBLES	\$2,255,579.62	\$2,255,579.62	\$0.00	PASIVOS DIFERIDOS A LARGO PLAZO	\$0.00	\$0.00	\$0.00
ACTIVOS INTANGIBLES	\$0.00	\$0.00	\$0.00	FONDOS Y BIENES DE TERCEROS EN GARANTÍA V/O	\$0.00	\$0.00	\$0.00
DEPRECIACION, DETERIORO Y AMORTIZACIÓN ACUMULADA	-\$1,157,004.63	-\$616,709.13	\$0.00	PROVISIONES A LARGO PLAZO	\$0.00	\$0.00	\$0.00
ACTIVOS DIFERIDOS	\$0.00	\$0.00	\$0.00	Total de Pasivos No Circulantes	\$0.00		
ESTIMACIÓN POR PERDIDA O DETERIORO DE ACTIVOS NO	\$0.00	\$0.00	\$0.00				
OTROS ACTIVOS NO CIRCULANTES	\$0.00	\$0.00	\$0.00				
Total de Activos No Circulantes	\$1,098,574.99	\$1,438,870.49	\$629,328.41	Total del Pasivo	\$299,751.12		
Total del Activo	\$2,917,002.29	\$3,931,304.67	\$629,328.41	HACIENDA PÚBLICA/ PATRIMONIO			
				HACIENDA PÚBLICA/PATRIMONIO CONTRIBUIDO	-\$4,556,172.73	-\$4,556,172.73	
				APORTACIONES	\$0.00	\$0.00	
				DONACIONES DE CAPITAL	\$0.00	\$0.00	
				ACTUALIZACIÓN DE LA HACIENDA PÚBLICA/PATRIMONIO	-\$4,556,172.73	-\$4,556,172.73	
				HACIENDA PÚBLICA /PATRIMONIO GENERADO	\$6,843,846.61	\$8,187,726.28	
				RESULTADOS DEL EJERCICIO (AHORRO/ DESAHORRO)	\$822,356.68	\$1,883,242.53	
				RESULTADOS DE EJERCICIOS ANTERIORES	\$6,021,489.93	\$6,304,483.75	
				REVALUOS	\$0.00	\$0.00	
				RESERVAS	\$0.00	\$0.00	



GOBIERNO DEL ESTADO DE PUEBLA

CENTRO DE CONCILIACIÓN LABORAL DEL ESTADO DE PUEBLA

Estado de Situación Financiera

Al 31/oct./2021
(Cifras en Pesos)

Fecha y 25/10/2022

Nota de Impagos 02 de 03

CONCEPTO	2021	2020	CONCEPTO	2021	2020
RECTIFICACIONES DE RESULTADOS DE EJERCICIOS	\$0.00	\$0.00	EXCESO O INSUFICIENCIA EN LA ACTUALIZACIÓN DE LA	\$0.00	\$0.00
			RESULTADO POR POSICION MONETARIA	\$0.00	\$0.00
			RESULTADO POR TENENCIA DE ACTIVOS NO MONETARIOS	\$0.00	\$0.00
			Total Hacienda Pública/Patrimonio	\$2,287,673.88	\$3,631,553.55
			Total del Pasivo y Hacienda Pública/Patrimonio	\$2,917,002.29	\$3,931,304.67



ESTADO LIBRE Y SOBERANO DE PUEBLA
 GOBIERNO DEL ESTADO
 SECRETARÍA DE ECONOMÍA

CENTRO DE CONCILIACIÓN LABORAL DEL ESTADO DE PUEBLA

Estado de Situación Financiera

Al 31/oct./2021
 (Cifras en Pesos)

Fecha y
 hora de Impresión 26/ene/2022
 02:40:00

CONCEPTO	2021	2020
VENTAS DE ORDEN PRESUPUESTARIAS		
LEY DE INGRESOS		
LEY DE INGRESOS ESTIMADA	\$6,546,404.00	\$6,546,404.00
LEY DE INGRESOS POR EJECUTAR	\$3,017,433.67	\$0.00
MODIFICACIONES A LA LEY DE INGRESOS ESTIMADA	\$4,931,524.80	\$340,233.10
LEY DE INGRESOS DEVENGADA	\$8,460,495.19	\$6,886,637.10
LEY DE INGRESOS RECAUDADA	\$8,460,495.19	\$6,886,637.10
PRESUPUESTO DE EGRESOS		
PRESUPUESTO DE EGRESOS APROBADO	\$6,546,404.00	\$6,546,404.00
PRESUPUESTO DE EGRESOS POR EJERCER	\$4,180,085.79	\$2,299,040.14
MODIFICACIONES AL PRESUPUESTO DE EGRESOS	\$4,931,524.80	\$352,017.16
PRESUPUESTO DE EGRESOS COYPROVEENIDO	\$7,297,843.01	\$4,599,387.02
PRESUPUESTO DE EGRESOS DEVENGADO	\$7,297,843.01	\$4,599,569.94
PRESUPUESTO DE EGRESOS EJERCIDO	\$7,297,843.01	\$4,594,154.94
PRESUPUESTO DE EGRESOS PAGADO	\$7,297,843.01	\$4,594,154.94

Bajo protesta de decir verdad declaramos que los Estados Financieros y sus notas, son razonablemente correctos y son responsabilidad del emisor.


 HUBERTO ROBLERO GODÍNEZ
 DIRECTOR GENERAL


 DIONICIO SOANCATL AGUILAR
 DIRECTOR DE ADMINISTRACIÓN Y FINANZAS

CENTRO DE CONCILIACIÓN LABORAL DEL ESTADO DE PUEBLA

Estado de Variación en la Hacienda Pública
Del 01/ene/2021 Al 31/oct/2021
(Cifras en Pesos)

Concepto	Hacienda Pública/ Patrimonio Contribuido	Hacienda Pública/ Patrimonio De Ejercicios Anteriores	Hacienda Pública/ Patrimonio Generado Del Ejercicio	Exceso o Insuficiencia en la Actualización de la Hacienda Pública / Patrimonio	Total
HACIENDA PÚBLICA/PATRIMONIO CONTRIBUIDO NETO DE 2020					
ADORACIONES	-\$4,556,172.73	\$0.00	\$0.00	\$0.00	-\$4,556,172.73
DONACIONES DE CAPITAL	\$0.00	\$0.00	\$0.00	\$0.00	\$0.00
ACTUALIZACIÓN DE LA HACIENDA PÚBLICA/PATRIMONIO	-\$4,556,172.73	\$0.00	\$0.00	\$0.00	-\$4,556,172.73
HACIENDA PÚBLICA /PATRIMONIO GENERADO NETO DE 2020					
RESULTADOS DEL EJERCICIO (A-HORRO/ DESA-HORRO)	\$0.00	\$6,304,483.75	\$1,883,242.53	\$0.00	\$8,187,726.28
RESULTADOS DE EJERCICIOS ANTERIORES	\$0.00	\$6,304,483.75	\$0.00	\$0.00	\$6,304,483.75
REVALUOS	\$0.00	\$0.00	\$0.00	\$0.00	\$0.00
RESERVAS	\$0.00	\$0.00	\$0.00	\$0.00	\$0.00
RECTIFICACIONES DE RESULTADOS DE EJERCICIOS ANTERIORES	\$0.00	\$0.00	\$0.00	\$0.00	\$0.00
EXCESO O INSUFICIENCIA EN LA ACTUALIZACIÓN DE LA HACIENDA PÚBLICA/ PATRIMONIO NETO DE 2020					
RESULTADO POR POSICION MONETARIA	\$0.00	\$0.00	\$0.00	\$0.00	\$0.00
RESULTADO POR TENENCIA DE ACTIVOS NO MONETARIOS	\$0.00	\$0.00	\$0.00	\$0.00	\$0.00
HACIENDA PÚBLICA / PATRIMONIO NETO FINAL DE 2020	-\$4,556,172.73	\$6,304,483.75	\$1,883,242.53	\$0.00	\$3,631,553.55
CAMBIOS EN LA HACIENDA PÚBLICA/PATRIMONIO CONTRIBUIDO NETO DE 2021					
APORTACIONES	\$0.00	\$0.00	\$0.00	\$0.00	\$0.00
DONACIONES DE CAPITAL	\$0.00	\$0.00	\$0.00	\$0.00	\$0.00
ACTUALIZACIÓN DE LA HACIENDA PÚBLICA/PATRIMONIO	\$0.00	\$0.00	\$0.00	\$0.00	\$0.00
VARIACIONES DE LA HACIENDA PÚBLICA / PATRIMONIO GENERADO NETO DE 2021					
RESULTADOS DEL EJERCICIO (A-HORRO/ DESA-HORRO)	\$0.00	-\$282,993.82	-\$1,060,865.85	\$0.00	-\$1,343,859.67
RESULTADOS DE EJERCICIOS ANTERIORES	\$0.00	-\$282,993.82	-\$1,883,242.53	\$0.00	-\$2,166,236.35
REVALUOS	\$0.00	\$0.00	\$0.00	\$0.00	\$0.00
RESERVAS	\$0.00	\$0.00	\$0.00	\$0.00	\$0.00
RECTIFICACIONES DE RESULTADOS DE EJERCICIOS ANTERIORES	\$0.00	\$0.00	\$0.00	\$0.00	\$0.00
CAMBIOS EN EL EXCESO O INSUFICIENCIA EN LA ACTUALIZACIÓN DE LA HACIENDA PÚBLICA/ PATRIMONIO NETO DE 2021					
RESULTADO POR POSICION MONETARIA	\$0.00	\$0.00	\$0.00	\$0.00	\$0.00
RESULTADO POR TENENCIA DE ACTIVOS NO MONETARIOS	\$0.00	\$0.00	\$0.00	\$0.00	\$0.00
HACIENDA PÚBLICA / PATRIMONIO NETO FINAL DE 2021	-\$4,556,172.73	\$6,021,489.93	\$822,356.68	\$0.00	-\$2,297,673.88



CENTRO DE CONCILIACIÓN LABORAL DEL ESTADO DE PUEBLA

Estado de Variación en la Hacienda Pública

Del 01/ene/2021 Al 31/oct./2021
(Cifras en Pesos)


U.S. SATURVA
Rég. PHS/SAJCV/REG-SEC/008

Fecha y hora de impresión: 26/ene/2022 02:40 p.m.

Concepto	Hacienda Pública/ Patrimonio Contribuido	Hacienda Pública/ Patrimonio Generado De Ejercicios Anteriores	Hacienda Pública/ Patrimonio Generado Del Ejercicio	Exceso o Insuficiencia en la Actualización de la Hacienda Pública / Patrimonio	Total

"Bajo protesta de decir verdad declaramos que los Estados Financieros y sus notas, son razonablemente correctos y son responsabilidad del emisor".


 HUBERT PROBLERO GODÍNEZ
 DIRECTOR GENERAL


 DIONICIO SOANQAT AGUILAR
 DIRECTOR DE ADMINISTRACIÓN Y FINANZAS



CENTRO DE CONCILIACIÓN LABORAL DEL ESTADO DE PUEBLA PUEBLA

Endeudamiento Neto

Del 01/ene./2021 Al 31/oct./2021

USR supervisor
Reporte Endeudamiento Neto

Fecha y hora de Impresión 27/ene./2022
09:53 a. m.

Identificación de Crédito o Instrumento	Contratación/Colocación	Amortización	Endeudamiento Neto
	A	B	C=A-B
Créditos Bancarios			
Total Créditos Bancarios	\$0.00	\$0.00	\$0.00
Otros Instrumentos de Deuda			
Total Otros Instrumentos de Deuda	\$0.00	\$0.00	\$0.00
Total	\$0.00	\$0.00	\$0.00

HUBERTO ROBLERO GODINEZ

DIRECTOR GENERAL

DIONICIO SOANCATL AGUILAR

DIRECTOR DE ADMINISTRACIÓN Y FINANZAS

CENTRO DE CONCILIACIÓN LABORAL DEL ESTADO DE PUEBLA
NOTAS A LOS ESTADOS FINANCIEROS

AL 31 DE OCTUBRE DE 2021

a) NOTAS DE DESGLOSE

I) NOTAS AL ESTADO DE SITUACIÓN FINANCIERA

Activo

- Efectivo y Equivalentes

A continuación se relacionan las cuentas que integran el rubro de efectivo y equivalentes:

Concepto	2021	2020
BANCOS/TESORERÍA	\$ 1,813,129.90	\$ 2,487,368.79
INVERSIONES TEMPORALES (HASTA 3 MESES)	\$.00	\$.00
FONDOS CON AFECTACIÓN ESPECÍFICA	\$.00	\$.00
Suma \$	1,813,129.90 \$	2,487,368.79 \$

Bancos/Tesorería

Representa el monto de efectivo disponible propiedad de ENTE/INSTITUTO, en instituciones bancarias, su importe se integra por:

Banco	Importe
Santander	\$.00
Banorte	\$ 1,813,129.90
Suma \$	1,813,129.90

Inversiones Temporales

Representa el monto de efectivo invertido por ENTE/INSTITUTO, la cual se efectúa a plazos que van de inversión a la vista hasta 90 días, su importe se integra por:

Banco	Importe
	\$.00
	\$.00
	\$.00
	\$.00
	\$.00
Suma \$	-

Fondos con Afectación Específica

Representan el monto de los fondos con afectación específica que deben financiar determinados gastos o actividades.

Banco	Importe
	\$.00
	\$.00
Suma \$	-

• **Derechos a recibir Efectivo y Equivalentes y Bienes o Servicios a Recibir**

Concepto	2021	2020
CUENTAS POR COBRAR A CORTO PLAZO	\$ 5,297.40	\$ 5,065.39
DEUDORES DIVERSOS POR COBRAR A CORTO PLAZO	\$.00	\$.00
OTROS DERECHOS A RECIBIR EFECTIVO O EQUIVALENTES A CORTO PLAZO	\$.00	\$.00
Suma \$	5,297.40 \$	5,065.39

Las Cuentas por Cobrar a Corto Plazo se integran por:

Concepto	2021	2020
Deposito de Renta	0.00	0%
		0%
		0%
		0%
Suma	0.00	0.00



CENTRO DE CONCILIACIÓN LABORAL DEL ESTADO DE PUEBLA
NOTAS A LOS ESTADOS FINANCIEROS

Deudores Diversos por Cobrar a Corto Plazo

Al 30 de abril no contamos con deudores a corto plazo

Otros Derechos a recibir Efectivo y Equivalentes a Corto Plazo

Contamos con un depósito en garantía por la renta del edificio.

- **Inversiones Financieras**

El centro de conciliación laboral del Estado de Puebla no cuenta con inversiones financieras a la fecha del presente estado financiero

- **Bienes Muebles, Inmuebles e Intangibles**

Bienes Inmuebles, Infraestructura y Construcciones en Proceso

Se integra de la siguiente manera:

Concepto	2021	2020
TERRENOS	\$.00	\$.00
OTROS BIENES INMUEBLES	\$.00	\$.00
Subtotal BIENES INMUEBLES, INFRAESTRUCTURA Y CONSTRUCCIONES EN PROCESO \$	- \$	- \$

Bienes Muebles, Intangibles y Depreciaciones

Se integran de la siguiente manera:

Concepto	2021	2020
MOBILIARIO Y EQUIPO DE ADMINISTRACIÓN	\$ 1,070,365.63	\$ 1,070,365.63
MOBILIARIO Y EQUIPO EDUCACIONAL Y RECREATIVO	\$.00	\$.00
EQUIPO DE TRANSPORTE	\$ 1,185,213.99	\$ 1,185,213.99
MAQUINARIA, OTROS EQUIPOS Y HERRAMIENTAS	\$.00	\$.00
Subtotal BIENES MUEBLES \$	2,255,579.62 \$	2,255,579.62 \$

SOFTWARE	\$.00	\$.00
LICENCIAS	\$.00	\$.00
Subtotal ACTIVOS INTANGIBLES	\$ -	\$ -
DEPRECIACIÓN ACUMULADA DE BIENES MUEBLES	-\$ 1,157,004.63	-\$ 816,709.13
DEPRECIACIÓN Y AMORTIZACIÓN ACUMULADA DE BIENES	\$(1,157,004.63)	\$(816,709.13)
Suma	\$ 1,098,574.99	\$ 1,438,870.49

Se realizó una baja de Activos por disposición, en este estado financiero se registro como activos en otra dependencia, pero en el siguiente se procederá a realizar la baja de los activos

Activo Diferido

Se integran de la siguiente manera:

Concepto	2021	2020
	\$.00	\$.00

• **Estimaciones y Deterioros**

Se han realizado los registros contables que por el concepto de depreciaciones hemos tenido al mes de abril de la siguiente manera

5510-0001	Depreciación de equipo de transporte	Dep Acumulada
5510-0002	Depreciación de Mobiliario y equipo	671,621.27
5510-0003	Depreciación de equipo de computo	225,110.19
		<u>260,273.17</u>
		<u>1,157,004.63</u>

• **Pasivo**

Este género se compone de dos grupos, el Pasivo Circulante y el Pasivo No Circulante, en éstos inciden pasivos derivados de operaciones por servicios personales, cuentas por pagar por operaciones presupuestarias devengadas y contabilizadas al 30 de septiembre del ejercicio correspondiente; pasivos por obligaciones laborales, a continuación se presenta la integración del pasivo:

Concepto	2021	2020
PASIVO CIRCULANTE	\$ 629,328.41	\$ 299,751.12

PASIVO NO CIRCULANTE	\$.00	\$.00
Suma de Pasivo \$	629,328.41 \$	299,751.12

- **Pasivo Circulante**

Destacan entre las principales partidas del Pasivo Circulante las siguientes:

Concepto	Importe
SERVICIOS PERSONALES POR PAGAR A CORTO PLAZO	\$ 419,715.08
RETENCIONES Y CONTRIBUCIONES POR PAGAR A CORTO PLAZO	\$ 209,613.34
INGRESOS POR CLASIFICAR	\$.00
PROVEEDORES POR PAGAR A CORTO PLAZO	-\$.01
OTRAS CUENTAS POR PAGAR A CORTO PLAZO	\$.00
Suma PASIVO CIRCULANTE \$	629,328.41

- **Servicios Personales por Pagar a Corto Plazo**

El importe de esta cuenta esta constituido principalmente por: Aportaciones de Seguridad Social (patronal), mismas que se pagan en los meses de octubre y noviembre; Prima Vacacional, cuyo importe se paga en diciembre; Aguinaldo cuyo importe se pagará en el mes de noviembre.

- **Retenciones por Pagar a Corto Plazo**

El importe de esta cuenta esta constituido principalmente por: Retenciones de ISR por Sueldos y Salarios, Honorarios y por Arrendamiento, mismo que se pagan en el mes de octubre; retenciones derivadas de aportaciones de seguridad social (Trabajadores) mismas que se liquidan en el mes de octubre.

- **Ingresos por Clasificar a Corto Plazo**

Representa los recursos depositados de **ENTE/INSTITUTO**, pendientes de clasificar según los conceptos del Clasificador por Rubros de Ingresos.

- **Proveedores por Pagar a Corto Plazo**

Representa los adeudos con proveedores derivados de operaciones de **ENTE/INSTITUTO**, con vencimiento menor o igual a doce meses.

- **Pasivo No Circulante**




Destacan entre las principales partidas del Pasivo No Circulante las siguientes:

Concepto	2021
PROVISIÓN PARA CONTINGENCIAS A LARGO PLAZO	\$.00
Suma de Pasivos a Largo Plazo \$	-

II) NOTAS AL ESTADO DE ACTIVIDADES

Ingresos de Gestión

Concepto	Importe
Subsidio Estatal	\$ 8,460,495.19
	\$.00
Subtotal Aportaciones \$	8,460,495.19
	\$.00
	\$.00
	\$.00
Subtotal Capacitación y Consultoría \$	-
	\$.00
Subtotal Venta de Publicaciones \$	-
	\$.00
Subtotal Otros \$	-
Rendimientos bancarios	\$.00
	\$.00
Subtotal Productos Financieros \$	-
Suma \$	8,460,495.19

Gastos y Otras Pérdidas:

1. Explicar aquellas cuentas de gastos de funcionamiento, transferencias, subsidios y otras ayudas, participaciones y aportaciones, otros gastos y pérdidas extraordinarias, así como los ingresos y gastos extraordinarios, que en lo individual representen el 10% o más del total de los gastos.

Concepto	Importe
GASTOS DE FUNCIONAMIENTO	\$ 7,297,843.01
TRANSFERENCIAS, ASIGNACIONES, SUBSIDIOS Y OTRAS AYUDAS	\$.00

PARTICIPACIONES Y APORTACIONES	\$.00
INTERESES, COMISIONES Y OTROS GASTOS DE LA DEUDA PÚBLICA	\$.00
OTROS GASTOS Y PÉRDIDAS EXTRAORDINARIAS	\$.00
Suma de GASTOS Y OTRAS PÉRDIDAS \$	7,297,843.01

A su vez se presentan aquellos rubros que en forma individual representan el 8.0% o más del total de los gastos:

Concepto	Importe	%
SERVICIOS PERSONALES	\$ 4,279,715.19	59%
MATERIALES Y SUMINISTROS	\$ 63,815.63	1%
SERVICIOS GENERALES	\$ 2,954,312.19	40%

III) NOTAS AL ESTADO DE VARIACIÓN EN LA HACIENDA PÚBLICA

En el periodo que se informa no hubo variaciones al Patrimonio Contribuido

En el periodo que se informa el patrimonio generado, procede de la recepción de las aportaciones ordinarias tanto por las entidades federativas y la Secretaría de Hacienda y Crédito

Público, así como por la recepción de aportaciones extraordinarias tanto de entidades federativas y municipios.


IV) NOTAS AL ESTADO DE FLUJOS DE EFECTIVO

Efectivo y equivalentes

Concepto	2021	2020
BANCOS/TESORERÍA	\$.00	\$.00
BANCOS/DEPENDENCIAS Y OTROS	\$ 1,813,129.90	\$ 2,487,368.79
INVERSIONES TEMPORALES (HASTA 3 MESES)	\$.00	\$.00
FONDOS CON AFECTACIÓN ESPECÍFICA	\$.00	\$.00
DEPOSITOS DE FONDOS DE TERCEROS EN	\$.00	\$.00
Total de EFECTIVO Y EQUIVALENTES \$	1,813,129.90	\$ 2,487,368.79

Durante el ejercicio 2019 no se adquirió ningun activo fijo

	2021	2020
Ahorro/Desahorro antes de rubros		



<i>Movimientos de partidas (o rubros) que no</i>	
Depreciación	1,157,004.63
Amortización	
Incrementos en las provisiones	
Incremento en inversiones producido por revaluación	
Ganancia/pérdida en venta de propiedad, planta y equipo	
Incremento en cuentas por cobrar	
Partidas extraordinarias	

V) CONCILIACIÓN ENTRE LOS INGRESOS PRESUPUESTARIOS Y CONTABLES, ASÍ COMO ENTRE LOS EGRESOS PRESUPUESTARIOS Y LOS GASTOS CONTABLES


La conciliación se presentará atendiendo a lo dispuesto por el Acuerdo por el que se emite el formato de conciliación entre los ingresos presupuestarios y contables, así como entre los egresos presupuestarios y los gastos contables.

b) NOTAS DE MEMORIA (CUENTAS DE ORDEN)

Las cuentas de orden se utilizan para registrar movimientos de valores que no afecten o modifiquen el balance del ente contable, sin embargo, su incorporación en libros es necesaria con fines de recordatorio contable, de control y en general sobre los aspectos administrativos, o bien, para consignar sus derechos o responsabilidades contingentes que puedan, o no, presentarse en el futuro.

Las cuentas que se manejan para efectos de estas Notas son las siguientes:

Concepto	Importe
VALORES	\$.00
EMISIÓN DE OBLIGACIONES	\$.00
AVALES Y GARANTÍAS	\$.00
JUICIOS	\$.00
INVERSIÓN MEDIANTE PROYECTOS PARA PRESTACIÓN DE SERVICIOS (PPS) Y SIN BIENES EN CONCESIONADOS O EN COMODATO	\$.00
	\$.00
Suma CUENTAS DE ORDEN CONTABLES \$	-





CENTRO DE CONCILIACIÓN LABORAL DEL ESTADO DE PUEBLA

NOTAS A LOS ESTADOS FINANCIEROS

Fecha 27/04/2022
Hora de impresión 11.07 a. m.

c) NOTAS DE GESTIÓN ADMINISTRATIVA

1. Introducción

Los Estados Financieros del ente públicos, proveen de información financiera a los principales usuarios de la misma, al Congreso y a los ciudadanos.

2. Panorama Económico y Financiero

Se crea el Centro de Conciliación Laboral del Estado de Puebla, como organismo público descentralizado del Gobierno del Estado, con personalidad jurídica y patrimonio propios, dotado de plena autonomía técnica, operativa, presupuestaria, de decisión y gestión, sectorizado a la Secretaría de Competitividad, Trabajo y Desarrollo Económico.

3. Autorización e Historia

Se informará sobre:

a) Fecha de creación del ente.: 27 de julio de 2018

b) Principales cambios en su estructura.:

4. Organización y Objeto Social

Se informará sobre:

a) Objeto social. CENTRO DE CONCILIACION LABORAL DEL ESTADO DE PUEBLA

b) Principal actividad.: Actividades administrativas estatales de instituciones de bienestar social.

c) Ejercicio fiscal: 2019

d) Régimen jurídico.: Persona Moral no Contribuyente

e) Consideraciones fiscales del ente: Retenciones del ISR en sueldos y salarios así como de honorarios e impuestos laborales

f) Estructura organizacional básica.:

g) Fideicomisos, mandatos y análogos de los cuales es fideicomitente o fideicomisario.: NO APLICA

5. Bases de Preparación de los Estados Financieros

Se informará que:

a) Se ha observado la normatividad emitida por el CONAC y las disposiciones legales aplicables.

b) La normatividad aplicada para el reconocimiento, valuación y revelación de los diferentes rubros de la información financiera, así como las bases de medición utilizadas para la elaboración

de los estados financieros se han respetado las reglas y valoración del patrimonio emitidos por el CONAC



CENTRO DE CONCILIACIÓN LABORAL DEL ESTADO DE PUEBLA

NOTAS A LOS ESTADOS FINANCIEROS

Fecha 27/04/2022
Hora de impresión 11:07 a. m.

- c) *Se han aplicado los Postulados básicos establecidos para la contabilidad gubernamental*
- d) *Los estados financieros se han elaborado bajo el principio del gasto devengado.*

6. Políticas de Contabilidad Significativas

Se han realizado los registros contables con base en el devengado y se ha respetado en el caso de las depreciaciones y deterioros del activo fijo las reglas de valoración del patrimonio y las tasas de depreciación emitidas por el CONAC

7. Posición en Moneda Extranjera y Protección por Riesgo Cambiario

No se realizan operaciones en moneda extranjera

8. Reporte Analítico del Activo

9. Fideicomisos, Mandatos y Análogos

El Centro de Conciliación Laboral del Estado de Puebla No aplica a este punto.

10. Reporte de la Recaudación

El Centro de Conciliación Laboral del Estado de Puebla No aplica a este punto.

11. Información sobre la Deuda y el Reporte Analítico de la Deuda

El Centro de Conciliación Laboral del Estado de Puebla al cierre del presente estado financiero no cuenta con deuda por lo que no tiene nada que informar en este rubro

12. Calificaciones otorgadas

No se han realizado operaciones que hayan tenido la necesidad de ser calificadas por ninguna sociedad de crédito

13. Proceso de Mejora

El Centro de Conciliación Laboral al ser un organismo de nueva creación se encuentra en proceso de crear sus políticas de Control Interno.

- a) Principales Políticas de control interno.: Reglamento Interior del Centro de Conciliación Laboral y Decreto de Creación

14. Información por Segmentos

15. Eventos Posteriores al Cierre

No se han realizado movimientos posteriores al cierre y emisión de los presentes estados financieros

16. Partes Relacionadas

El Centro de Conciliación Laboral no realiza operaciones con partes relacionadas y en caso contrario se detallarán en este apartado

17. Responsabilidad Sobre la Presentación Razonable de la Información Contable

La Información Contable está firmada en cada página de la misma e incluye al final la siguiente leyenda: "Bajo protesta de decir verdad declaramos que los Estados Financieros y sus notas, son

"Bajo protesta de decir verdad declaramos que los Estados Financieros y sus notas, son razonablemente correctos y son responsabilidad del emisor".


HUBERTO ROBLERO GODINEZ
DIRECTOR GENERAL


DJOMICIO SOANCATL LAGUJAR
DIRECTOR DE ADMINISTRACIÓN Y FINANZAS

**CENTRO DE CONCILIACIÓN LABORAL DEL ESTADO DE PUEBLA
PUEBLA**

Estado de Actividades

Del 01/ene./2021 al 31/oct./2021

(Cifras en Pesos)

USF Supervisor

Reporte Estado Actividades

Fecha y hora de Impresión 26/ene./2022 02:43 p. m.

Concepto	2021	2020
INGRESOS Y OTROS BENEFICIOS		
INGRESOS DE GESTIÓN	\$0.00	\$0.00
IMPUESTOS	\$0.00	\$0.00
CUOTAS Y APORTACIONES DE SEGURIDAD SOCIAL	\$0.00	\$0.00
CONTRIBUCIONES DE MEJORAS	\$0.00	\$0.00
DERECHOS	\$0.00	\$0.00
PRODUCTOS	\$0.00	\$0.00
APROVECHAMIENTOS	\$0.00	\$0.00
INGRESOS POR VENTA DE BIENES Y PRESTACIÓN DE SERVICIOS	\$0.00	\$0.00
PARTICIPACIONES, APORTACIONES, CONVENIOS, INCENTIVOS DERIVADOS DE LA COLABORACIÓN FISCAL, FONDOS DISTINTOS DE APORTACIONES, TRANSFERENCIAS, ASIGNACIONES, SUBSIDIOS Y SUBVENCIONES, Y PENSIONES Y JUBILACIONES	\$8,460,495.19	\$5,226,980.00
PARTICIPACIONES, APORTACIONES, CONVENIOS, INCENTIVOS DERIVADOS DE LA COLABORACIÓN FISCAL Y FONDOS DISTINTOS DE APORTACIONES	\$2,900,000.00	\$0.00
TRANSFERENCIAS, ASIGNACIONES, SUBSIDIOS Y SUBVENCIONES, Y PENSIONES Y JUBILACIONES	\$5,560,495.19	\$5,226,980.00
OTROS INGRESOS Y BENEFICIOS	\$0.00	\$904.25
INGRESOS FINANCIEROS	\$0.00	\$904.25
INCREMENTO POR VARIACIÓN DE INVENTARIOS	\$0.00	\$0.00
DISMINUCIÓN DEL EXCESO DE ESTIMACIONES POR PÉRDIDA O DETERIORO U OBSOLESCENCIA	\$0.00	\$0.00
DISMINUCIÓN DEL EXCESO DE PROVISIONES	\$0.00	\$0.00
OTROS INGRESOS Y BENEFICIOS VARIOS	\$0.00	\$0.00
Total de Ingresos y Otros Beneficios	\$8,460,495.19	\$5,227,884.25
GASTOS Y OTRAS PÉRDIDAS		
GASTOS DE FUNCIONAMIENTO	\$7,297,843.01	\$3,080,509.43
SERVICIOS PERSONALES	\$4,279,715.19	\$2,479,832.60
MATERIALES Y SUMINISTROS	\$63,815.63	\$139,464.05
SERVICIOS GENERALES	\$2,954,312.19	\$461,212.78
TRANSFERENCIAS, ASIGNACIONES, SUBSIDIOS Y OTRAS AYUDAS	\$0.00	\$0.00
TRANSFERENCIAS INTERNAS Y ASIGNACIONES AL SECTOR PÚBLICO	\$0.00	\$0.00
TRANSFERENCIAS AL RESTO DEL SECTOR PÚBLICO	\$0.00	\$0.00
SUBSIDIOS Y SUBVENCIONES	\$0.00	\$0.00
AYUDAS SOCIALES	\$0.00	\$0.00
PENSIONES Y JUBILACIONES	\$0.00	\$0.00
TRANSFERENCIAS A FIDEICOMISOS, MANDATOS Y CONTRATOS ANALÓGOS	\$0.00	\$0.00
TRANSFERENCIAS A LA SEGURIDAD SOCIAL	\$0.00	\$0.00
DONATIVO	\$0.00	\$0.00
TRANSFERENCIAS AL EXTERIOR	\$0.00	\$0.00
PARTICIPACIONES Y APORTACIONES	\$0.00	\$0.00
PARTICIPACIONES	\$0.00	\$0.00
APORTACIONES	\$0.00	\$0.00
CONVENIOS	\$0.00	\$0.00
INTERESES, COMISIONES Y OTROS GASTOS DE LA DEUDA PÚBLICA	\$0.00	\$0.00
INTERESES DE LA DEUDA PÚBLICA	\$0.00	\$0.00
COMISIONES DE LA DEUDA PÚBLICA	\$0.00	\$0.00
GASTOS DE LA DEUDA PÚBLICA	\$0.00	\$0.00
COSTO POR COBERTURAS	\$0.00	\$0.00
APOYOS FINANCIEROS	\$0.00	\$0.00
OTROS GASTOS Y PÉRDIDAS EXTRAORDINARIAS	\$340,295.50	\$340,295.50
ESTIMACIONES, DEPRECIACIONES, DETERIOROS, OBSOLESCENCIA Y AMORTIZACIONES	\$340,295.50	\$340,295.50
PROVISIONES	\$0.00	\$0.00
DISMINUCIÓN DE INVENTARIOS	\$0.00	\$0.00
AUMENTO POR INSUFICIENCIA DE ESTIMACIONES POR PÉRDIDA O DETERIORO U OBSOLESCENCIA	\$0.00	\$0.00
AUMENTO POR INSUFICIENCIA DE PROVISIONES	\$0.00	\$0.00



**CENTRO DE CONCILIACIÓN LABORAL DEL ESTADO DE PUEBLA
PUEBLA**

Estado de Actividades

Del 01/ene./2021 al 31/oct./2021

(Cifras en Pesos)

Fecha y hora de Impresión 26/ene./2022 02:43 p. m.

Supervisor
Rep: rptEstadoActividades

Concepto	2021	2020
OTROS GASTOS	\$0.00	\$0.00
INVERSIÓN PÚBLICA	\$0.00	\$0.00
INVERSIÓN PÚBLICA NO CAPITALIZABLE	\$0.00	\$0.00
Total de Gastos y otras Pérdidas	\$7,638,138.51	\$3,420,804.93
Resultado del Ejercicio (Ahorro/Desahorro)	\$822,356.68	\$1,807,079.32

"Bajo protesta de decir verdad declaramos que los Estados Financieros y sus notas, son razonablemente correctos y son responsabilidad del emisor".

HUBERTO ROBLERO GODÍNEZ
DIRECTOR GENERAL

DIONICIO SOANCATL AGUILAR
DIRECTOR DE ADMINISTRACIÓN Y FINANZAS

CENTRO DE CONCILIACIÓN LABORAL DEL ESTADO DE PUEBLA

Estado Analítico de la Deuda y Otros Pasivos
PUEBLA
Del 01/ene./2021 Al 31/oct./2021
(Cifras en Pesos)

Fecha y hora de impresión: 26/ene/2022 02:43 p.m.

Denominación de las Deudas	Moneda de Contratación	Institución o País Acreedor	Saldo Inicial del Periodo	Saldo Final del Periodo
DEUDA PÚBLICA				
Corto Plazo				
Deuda Interna				
Instituciones de Crédito	Peso	México	\$0.00	\$0.00
Títulos y Valores	Peso	México	\$0.00	\$0.00
Arrendamientos Financieros	Peso	México	\$0.00	\$0.00
Deuda Externa				
Organismos Financieros Internacionales	Peso	México	\$0.00	\$0.00
Deuda Bilateral	Peso	México	\$0.00	\$0.00
Títulos y Valores	Peso	México	\$0.00	\$0.00
Arrendamientos Financieros	Peso	México	\$0.00	\$0.00
Subtotal de Deuda Pública a Corto Plazo	Peso	México	\$0.00	\$0.00
Largo Plazo				
Deuda Interna				
Instituciones de Crédito	Peso	México	\$0.00	\$0.00
Títulos y Valores	Peso	México	\$0.00	\$0.00
Arrendamientos Financieros	Peso	México	\$0.00	\$0.00
Deuda Externa				
Organismos Financieros Internacionales	Peso	México	\$0.00	\$0.00
Deuda Bilateral	Peso	México	\$0.00	\$0.00
Títulos y Valores	Peso	México	\$0.00	\$0.00
Arrendamientos Financieros	Peso	México	\$0.00	\$0.00
Subtotal de Deuda Pública a Largo Plazo	Peso	México	\$0.00	\$0.00
Total de Otros Pasivos	Peso	México	\$299,751.00	\$629,328.00
Total de Deuda Pública y Otros Pasivos	Peso	México	\$299,751.00	\$629,328.00





CENTRO DE CONCILIACIÓN LABORAL DEL ESTADO DE PUEBLA

Estado Analítico de la Deuda y Otros Pasivos

Del 01/ene./2021 Al 31/oct./2021

(Cifras en Pesos)

SECRETARÍA DE ECONOMÍA
ESTADOS FINANCIEROS DEL GOBIERNO DEL ESTADO DE PUEBLA

Fecha y hora de impresión: 25/ene./2022 02:43 p.m.

Denominación de las Deudas	Moneda de Contratación	Institución o País Acreedor	Saldo Inicial del Periodo	Saldo Final del Periodo
DEUDA PÚBLICA				

"Bajo protesta de decir verdad declaramos que los Estados Financieros y sus notas, son razonablemente correctos y son responsabilidad del emisor."

HUBERTO ROBLEDO GODINEZ
DIRECTOR GENERAL

DIONICIO SOMACATE AGUILAR
DIRECTOR DE ADMINISTRACIÓN Y FINANZAS



CENTRO DE CONCILIACIÓN LABORAL DEL ESTADO DE PUEBLA

Estado Analítico del Activo
Del 01/ene./2021 al 31/oct./2021

Cifras en Pesos

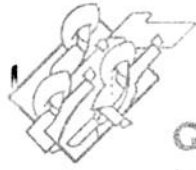
Fecha y 25/ene/2022
Hora de Impresión 02:44 p. m.

Concepto	Saldo Inicial	Cargos del periodo	Abonos del periodo	Saldo Final	Variación del Periodo
ACTIVO	\$3,931,304.67	\$16,936,229.38	\$17,950,531.76	\$2,917,002.29	-\$1,014,302.38
ACTIVO CIRCULANTE	\$2,492,434.18	\$16,936,229.38	\$17,610,236.26	\$1,818,427.30	-\$674,006.88
EFFECTIVO Y EQUIVALENTES	\$2,487,368.79	\$8,473,798.19	\$9,748,037.08	\$1,813,129.90	-\$674,298.89
DERECHOS A RECIBIR EFECTIVO O EQUIVALENTES	\$5,065.39	\$8,462,431.19	\$8,462,199.18	\$5,297.40	\$232.01
DERECHOS A RECIBIR BIENES O SERVICIOS	\$0.00	\$0.00	\$0.00	\$0.00	\$0.00
INVENTARIOS	\$0.00	\$0.00	\$0.00	\$0.00	\$0.00
ALMACENES	\$0.00	\$0.00	\$0.00	\$0.00	\$0.00
ESTIMACION POR PÉRDIDA O DETERIORO DE ACTIVOS CIRCULANTES	\$0.00	\$0.00	\$0.00	\$0.00	\$0.00
OTROS ACTIVOS CIRCULANTES	\$0.00	\$0.00	\$0.00	\$0.00	\$0.00
ACTIVO NO CIRCULANTE	\$1,438,870.49	\$0.00	\$340,295.50	\$1,098,574.99	-\$340,295.50
INVERSIONES FINANCIERAS A LARGO PLAZO	\$0.00	\$0.00	\$0.00	\$0.00	\$0.00
DERECHOS A RECIBIR EFECTIVO O EQUIVALENTES A LARGO PLAZO	\$0.00	\$0.00	\$0.00	\$0.00	\$0.00
BIENES INMUEBLES, INFRAESTRUCTURA Y CONSTRUCCIONES EN PROCESO	\$0.00	\$0.00	\$0.00	\$0.00	\$0.00
BIENES MUEBLES	\$2,295,579.62	\$0.00	\$0.00	\$2,295,579.62	\$0.00
ACTIVOS INTANGIBLES	\$0.00	\$0.00	\$0.00	\$0.00	\$0.00
DEPRECIACIÓN, DETERIORO Y AMORTIZACIÓN ACUMULADA DE BIENES	-\$816,709.13	\$0.00	\$340,295.50	-\$1,157,004.63	-\$340,295.50
ACTIVOS DIFERIDOS	\$0.00	\$0.00	\$0.00	\$0.00	\$0.00
ESTIMACION POR PÉRDIDA O DETERIORO DE ACTIVOS NO CIRCULANTES	\$0.00	\$0.00	\$0.00	\$0.00	\$0.00
OTROS ACTIVOS NO CIRCULANTES	\$0.00	\$0.00	\$0.00	\$0.00	\$0.00

"Bajo protesta de decir verdad declaramos que los Estados Financieros y sus notas, son razonablemente correctos y son responsabilidad del emisor".

HUBERTO ROBLERO GODINEZ
DIRECTOR GENERAL

DIONICIO SOANCATI AGUILAR
DIRECTOR DE ADMINISTRACIÓN Y FINANZAS



Gobierno de Puebla

Hacer historia. Hacer futuro.

INFORME DE PROGRAMAS Y PROYECTOS DE INVERSIÓN

Del 01 de enero al 31 de octubre 2021

Ente Público: Centro de Conciliación Laboral del Estado de Puebla

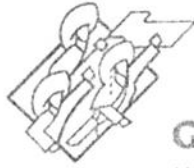
NO APLICA

HUBERTO ROBLERO GODINEZ

DIRECTOR GENERAL

DIONICIO SOANCATL AGUILAR

DIRECTOR DE ADMINISTRACIÓN Y FINANZAS



Gobierno de Puebla

Hacer historia. Hacer futuro.

INDICADORES DE RESULTADOS

Del 01 de Enero al 31 de octubre 2021

Ente Público: Centro de Conciliación Laboral del Estado de Puebla

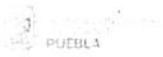
NO APLICA

HUBERTO ROBLERO GODINEZ

DIRECTOR GENERAL

DIONICIO SOANCATL AGUILAR

DIRECTOR DE ADMINISTRACIÓN Y FINANZAS



**CENTRO DE CONCILIACIÓN LABORAL DEL ESTADO DE PUEBLA
PUEBLA**

**Informe de Pasivos Contingentes
al 31/oct./2021**

Usr: supervisor
Rep: rptPasivosContingentes

Fecha y hora de Impresión: 26/ene./2022 02:46 p. m.

"En Cumplimiento a lo dispuesto en los artículos 46, Fracción I, Inciso f), y 52 de la Ley General de Contabilidad Gubernamental y de conformidad con lo establecido en el Capítulo VII, Numeral, II, Inciso h) del Manual de Contabilidad Gubernamental emitido por el CONAC, el Ente Público informa lo siguiente:"

SIN INFORMACIÓN QUE REVELAR

"Bajo protesta de decir verdad declaramos que los Estados Financieros y sus notas, son razonablemente correctos y son responsabilidad del emisor".

ROBERTO ROBLERO GODÍNEZ

DIRECTOR GENERAL

DIONICIO SOANATL AGUILAR

DIRECTOR DE ADMINISTRACIÓN Y FINANZAS



CENTRO DE CONCILIACIÓN LABORAL DEL ESTADO DE PUEBLA
PUEBLA


Intereses de la Deuda

Del 01/ene./2021 Al 31/oct./2021

Supervisor
Rep: Intereses de la Deuda

Fecha y hora de Impresión 26/ene./2022 02:47 p. m.

Identificación de Crédito o Instrumento	Devengado	Pagado
Créditos Bancarios		
Total de Intereses de Créditos Bancarios	\$0.00	\$0.00
Otros Instrumentos de Deuda		
Total de Intereses de Otros Instrumentos de Deuda	\$0.00	\$0.00
Total	\$0.00	\$0.00


ROBERTO ROBLERO GODÍNEZ
DIRECTOR GENERAL


DIONICIO SOÑACATL AGUILAR
DIRECTOR DE ADMINISTRACIÓN Y FINANZAS

**CENTRO DE CONCILIACIÓN LABORAL DEL ESTADO DE PUEBLA
PUEBLA**

**Indicadores de Postura Fiscal
del 01/ene./2021 al 31/oct./2021**

Fecha y hora de Impresión | 26/ene./2022 | 02:48 p. m.

Supervisor:
Reporte: Indicadores Postura Fiscal


Concepto	Estimado	Devengado	Pagado
I. Ingresos Presupuestarios (I=1+2)	\$0.00	\$0.00	\$0.00
1. Ingresos del Gobierno de la Entidad Federativa	\$0.00	\$0.00	\$0.00
2. Ingresos del Sector Paraestatal	\$0.00	\$0.00	\$0.00
II. Egresos Presupuestarios (II=3+4)	\$0.00	\$0.00	\$0.00
3. Egresos del Gobierno de la Entidad Federativa	\$0.00	\$0.00	\$0.00
4. Egresos del Sector Paraestatal	\$0.00	\$0.00	\$0.00
III. Balance Presupuestario (Superávit o Déficit) (III = I - II)	\$0.00	\$0.00	\$0.00

Concepto	Estimado	Devengado	Pagado
III. Balance Presupuestario (Superávit o Déficit)	\$0.00	\$0.00	\$0.00
IV. Intereses, Comisiones y Gastos de la Deuda	\$0.00	\$0.00	\$0.00
V. Balance Primario (Superávit o Déficit) (V= III - IV)	\$0.00	\$0.00	\$0.00

Concepto	Estimado	Devengado	Pagado
A. Financiamiento	\$0.00	\$0.00	\$0.00
B. Amortización de la deuda	\$0.00	\$0.00	\$0.00
C. Endeudamiento ó desendeudamiento (C = A - B)	\$0.00	\$0.00	\$0.00



HUBERTO ROBLERO GODÍNEZ
DIRECTOR GENERAL



DIONICIO SOANCATL AGUILAR
DIRECTOR DE ADMINISTRACIÓN Y FINANZAS

CENTRO DE CONCILIACION LABORAL DEL ESTADO DE PUEBLA

Balanza de Comprobación del 01/oct./2021 al 31/oct./2021

Cuentas de Mayor con saldo y/o movimientos. (De la cuenta: 1000 a la 9000)

SE: supervisor
Re: Contralor General

Fecha y hora de impresión: 26/ene./2022 07:50 p.m.

Nat.	Cuenta	Nombre de la cuenta	SALDO ANTERIOR		MOVIMIENTOS		SALDO ACTUAL	
			DEUDOR	ACREEDOR	DEUDOR	ACREEDOR	DEUDOR	ACREEDOR
D	1000	ACTIVO	\$2,452,253.40	\$0.00	\$6,922,471.02	\$6,420,722.13	\$2,917,002.29	\$0.00
D	1100	ACTIVO CIRCULANTE	\$1,282,648.86	\$0.00	\$6,922,471.02	\$6,386,692.58	\$1,818,427.30	\$0.00
D	1110	EFFECTIVO Y EQUIVALENTES	\$1,277,350.47	\$0.00	\$3,461,235.51	\$2,925,456.08	\$1,813,129.90	\$0.00
D	1113	BANCOS/DEPENDENCIAS Y OTROS	\$1,265,750.47	\$0.00	\$3,461,235.51	\$2,925,456.08	\$1,801,529.90	\$0.00
D	1113-2	Barrota Cia 1103 99 4560	\$1,265,750.47	\$0.00	\$3,461,235.51	\$2,925,456.08	\$1,801,529.90	\$0.00
D	1116	DEPOSITOS DE FONDOS DE TERCEROS EN GARANTIA Y/O ADMINISTRACION	\$11,600.00	\$0.00	\$0.00	\$0.00	\$11,600.00	\$0.00
D	1116-0001	GENERAL DE CONSTRUCCIONES DIME SA DE CV	\$11,600.00	\$0.00	\$0.00	\$0.00	\$11,600.00	\$0.00
D	1120	DERECHOS A RECIBIR EFFECTIVO O EQUIVALENTES	\$6,298.39	\$0.00	\$3,461,235.51	\$3,461,236.50	\$5,297.40	\$0.00
D	1120-4	Luis Esteban Terrazas Ramos	\$6,298.39	\$0.00	\$0.00	\$0.00	\$6,297.54	\$0.00
D	1122	CUENTAS POR COBRAR A CORTO PLAZO	\$0.99	\$0.00	\$3,461,235.51	\$3,461,236.50	\$0.00	\$0.00
D	1122-83	Convenios	\$0.00	\$0.00	\$2,900,000.00	\$2,900,000.00	\$0.00	\$0.00
D	1122-93	Subsidios y Subvenciones	\$0.99	\$0.00	\$561,235.51	\$561,236.50	\$0.00	\$0.00
D	1123	DEUDORES DIVERSOS POR COBRAR A CORTO PLAZO	\$17.86	\$0.00	\$0.00	\$0.00	\$17.86	\$0.00
D	1123-1	ESPOR SERVICIOS PROFESIONALES S.C.	\$17.86	\$0.00	\$0.00	\$0.00	\$17.86	\$0.00
D	1123-3	Roblero Godínez Huberto	\$0.00	\$0.00	\$0.00	\$0.00	\$0.00	\$0.00
D	1200	ACTIVO NO CIRCULANTE	\$1,132,604.54	\$0.00	\$0.00	\$34,029.55	\$1,098,574.99	\$0.00
D	1240	BIENES MUEBLES	\$2,255,579.62	\$0.00	\$0.00	\$0.00	\$2,255,579.62	\$0.00
D	1241	MOBILIARIO Y EQUIPO DE ADMINISTRACION	\$1,070,365.63	\$0.00	\$0.00	\$0.00	\$1,070,365.63	\$0.00
D	1241-1	Muebles de Oficina y Estanteria	\$794,506.54	\$0.00	\$0.00	\$0.00	\$794,506.54	\$0.00
D	1241-1-5111	Muebles de oficina	\$794,506.54	\$0.00	\$0.00	\$0.00	\$794,506.54	\$0.00
D	1241-3	Equipo de cómputo y de Tecnologías de la Información	\$275,859.09	\$0.00	\$0.00	\$0.00	\$275,859.09	\$0.00
D	1241-3-5151	Equipo de cómputo y de tecnología de la información	\$275,859.09	\$0.00	\$0.00	\$0.00	\$275,859.09	\$0.00
D	1244	VEHICULOS Y EQUIPO DE TRANSPORTE	\$1,185,213.99	\$0.00	\$0.00	\$0.00	\$1,185,213.99	\$0.00
D	1244-1	Automóviles y equipo terrestre	\$1,185,213.99	\$0.00	\$0.00	\$0.00	\$1,185,213.99	\$0.00
D	1244-1-5611	Automóviles y camiones de transporte de personas	\$1,185,213.99	\$0.00	\$0.00	\$0.00	\$1,185,213.99	\$0.00
A	1260	DEPRECIACION, DETERIORO Y AMORTIZACION ACUMULADA DE BIENES	\$0.00	\$1,122,975.08	\$0.00	\$34,029.55	\$0.00	\$1,157,004.63
A	1263	DEPRECIACION ACUMULADA DE BIENES MUEBLES	\$0.00	\$1,122,975.08	\$0.00	\$34,029.55	\$0.00	\$1,157,004.63
A	1263-1	Depreciación Acumulada de Mobiliario y Equipo de Administración.	\$0.00	\$471,107.31	\$0.00	\$14,275.98	\$0.00	\$485,383.29
A	1263-4	Depreciación Acumulada de Equipo de Transporte.	\$0.00	\$651,867.77	\$0.00	\$19,753.57	\$0.00	\$671,621.34
A	2000	PASIVO	\$0.00	\$159,850.31	\$3,513,465.20	\$3,982,943.30	\$0.00	\$629,328.41
A	2100	PASIVO CIRCULANTE	\$0.00	\$159,850.31	\$3,513,465.20	\$3,982,943.30	\$0.00	\$629,328.41
A	2110	CUENTAS POR PAGAR A CORTO PLAZO	\$0.00	\$159,850.31	\$3,513,465.20	\$3,982,943.30	\$0.00	\$629,328.41
A	2111	SERVICIOS PERSONALES POR PAGAR A CORTO PLAZO	\$0.00	\$27,818.99	\$832,280.01	\$1,224,176.10	\$0.00	\$4,197,15.08
A	2111-1	Remuneración por pagar al Personal de carácter permanente a CP	\$0.00	\$0.00	\$227,276.66	\$227,276.66	\$0.00	\$0.00
A	2111-1-1132	Salario base al personal de confianza	\$0.00	\$0.00	\$227,276.66	\$227,276.66	\$0.00	\$0.00
A	2111-3	Remuneraciones Adicionales y Especiales por Pagar a CP	\$0.00	\$0.00	\$607,881.38	\$607,881.38	\$0.00	\$0.00
A	2111-3-1342	Compensación por servicios al personal de confianza	\$0.00	\$0.00	\$127,371.39	\$127,371.39	\$0.00	\$0.00
A	2111-3-1349	Otras compensaciones	\$0.00	\$0.00	\$380,509.99	\$380,509.99	\$0.00	\$0.00



EST. SUCREPOR
REG. TRABAJADORAS

CENTRO DE CONCILIACIÓN LABORAL DEL ESTADO DE PUEBLA

Balanza de Comprobación del 01/oct./2021 al 31/oct./2021
Cuentas de Mayor con saldo y/o movimientos. (De la cuenta: 1000 a la 9000)

Fecha y hora de impresión: 26/ene/2022 07:50 p.m.

Nat.	Cuenta	Nombre de la cuenta	SALDO ANTERIOR		MOVIMIENTOS		SALDO ACTUAL	
			DEUDOR	ACREEDOR	DEUDOR	ACREEDOR	DEUDOR	ACREEDOR
A	2111-4	Seguridad Social y Seguros por pagar a Cp	\$0.00	\$27,818.99	\$87,439.95	\$118,183.86	\$0.00	\$58,562.90
A	2111-4-1411	Aportaciones al ISSSTE	\$0.00	\$27,818.99	\$87,439.95	\$118,183.86	\$0.00	\$58,562.90
A	2111-5	Otras prestaciones sociales y económicas por pagar a Cp	\$0.00	\$0.00	\$9,682.02	\$9,682.02	\$0.00	\$0.00
A	2111-5-1543	Prestaciones establecidas por condiciones generales de trabajo o contratos colectivos de trabajo	\$0.00	\$0.00	\$9,682.02	\$9,682.02	\$0.00	\$0.00
A	2111-7	SERVICIOS PERSONALES POR PAGAR DE PAGO DE OCTUBRE	\$0.00	\$0.00	\$0.00	\$361,152.18	\$0.00	\$361,152.18
A	2112	PROVEEDORES POR PAGAR A CORTO PLAZO	\$0.00	-\$0.01	\$2,568,665.99	\$2,568,665.99	\$0.00	-\$0.01
A	2112-1	Deudas por Adquisición de Bienes y Contratación de Servicios por pagar a Cp	\$0.00	-\$0.02	\$2,568,665.99	\$2,568,665.99	\$0.00	-\$0.02
A	2112-1-000017	Secretaría de Finanzas y administración	\$0.00	-\$0.02	\$0.00	\$0.00	\$0.00	-\$0.02
A	2112-1-000029	Servicio América de Puebla S. A. de C. V.	\$0.00	\$0.00	\$0.00	\$0.00	\$0.00	\$0.00
A	2112-1-000031	AT & T Comercialización Móvil S. de R.L. de C. V.	\$0.00	\$0.00	\$0.00	\$0.00	\$0.00	\$0.00
A	2112-1-000034	Total Play Telecomunicaciones S. A. de C. V.	\$0.00	\$0.00	\$2,335.00	\$2,335.00	\$0.00	\$0.00
A	2112-1-000035	Instituto para el desarrollo técnico de las haciendas públicas	\$0.00	\$0.00	\$0.00	\$0.00	\$0.00	\$0.00
A	2112-1-000037	ASPEL DE MEXICO SA DE CV	\$0.00	\$0.00	\$0.00	\$0.00	\$0.00	\$0.00
A	2112-1-000045	AXA Seguros S.A. de C. V.	\$0.00	\$0.00	\$0.00	\$0.00	\$0.00	\$0.00
A	2112-1-000046	KMG SYSTEM Soluciones Integrales S.A. de C. V.	\$0.00	\$0.00	\$0.00	\$0.00	\$0.00	\$0.00
A	2112-1-000047	DARIO GONZALEZ CALIXTO	\$0.00	\$0.00	\$0.00	\$0.00	\$0.00	\$0.00
A	2112-1-000048	KROLENS CONSULTORES S.A. DE C.V.	\$0.00	\$0.00	\$0.00	\$0.00	\$0.00	\$0.00
A	2112-1-000049	General de construcciones DIME S.A. de C.V.	\$0.00	\$0.00	\$11,600.00	\$11,600.00	\$0.00	\$0.00
A	2112-1-000050	FLAVIA MAGALI RAMIREZ HUITRON	\$0.00	\$0.00	\$0.00	\$0.00	\$0.00	\$0.00
A	2112-1-000051	JOSE VITANI ITAJA	\$0.00	\$0.00	\$0.00	\$0.00	\$0.00	\$0.00
A	2112-1-000052	MARIA ROCIO ANASTACIO LIMÓN	\$0.00	\$0.00	\$24,300.63	\$24,300.63	\$0.00	\$0.00
A	2112-1-000053	Instituto de posgrado en derecho y Psicoterapia A. C.	\$0.00	\$0.00	\$2,500,000.00	\$2,500,000.00	\$0.00	\$0.00
A	2112-1-000054	UCPUEBLA SISTEMA EDUCATIVO DE CALIDAD AC	\$0.00	\$0.00	\$30,000.00	\$30,000.00	\$0.00	\$0.00
A	2112-1-3491	Otros servicios financieros y bancarios	\$0.00	\$0.00	\$430.36	\$430.36	\$0.00	\$0.00
A	2112-1-3611	Difusión por radio, televisión y otros medios de mensajes sobre programas y actividades gubernamentales	\$0.00	\$0.00	\$0.00	\$0.00	\$0.00	\$0.00
A	2112-1-3751	Váticos en el país	\$0.00	\$0.00	\$0.00	\$0.00	\$0.00	\$0.00
A	2112-1-3821	Impuestos y derechos	\$0.00	\$0.00	\$0.00	\$0.00	\$0.00	\$0.00
A	2112-2	Deudas por Adquisición de Bienes Inmuebles, Muebles e Intangibles por Pagar a Cp	\$0.00	\$0.01	\$0.00	\$0.00	\$0.00	\$0.01
A	2112-2-000001	Motorera Alemanes Rivera S. A. de C. V.	\$0.00	\$0.01	\$0.00	\$0.00	\$0.00	\$0.01
A	2117	RETENCIONES Y CONTRIBUCIONES POR PAGAR A CORTO PLAZO	\$0.00	\$132,031.33	\$112,519.20	\$190,101.21	\$0.00	\$209,613.34
A	2117-1	ISN Impuesto sobre remuneraciones al personal subordinado	\$0.00	\$9,497.13	\$11,024.00	\$22,336.20	\$0.00	\$20,809.33
A	2117-2	Retención de ISR de nómina	\$0.00	\$47,182.54	\$64,985.00	\$115,882.68	\$0.00	\$98,080.22
A	2117-4	Retención de 5 al millar	\$0.00	\$0.82	\$0.00	\$0.00	\$0.00	\$0.82
A	2117-5	Impuestos sobre nómina ISR	\$0.00	-\$291.27	\$22,336.20	\$22,336.20	\$0.00	-\$291.27
A	2117-5-3981	Impuesto sobre nóminas (2%)	\$0.00	-\$291.27	\$22,336.20	\$22,336.20	\$0.00	-\$291.27
A	2117-6	Cuotas Trabajador ISSSTE	\$0.00	\$75,642.14	\$14,174.00	\$29,546.13	\$0.00	\$91,014.27



SECRETARÍA DE ECONOMÍA
GOBIERNO DEL ESTADO DE PUEBLA

CENTRO DE CONCILIACIÓN LABORAL DEL ESTADO DE PUEBLA

Balanza de Comprobación del 01/oct./2021 al 31/oct./2021
Cuentas de Mayor con saldo y/o movimientos. (De la cuenta: 1000 a la 9000)

Fecha y 26/ene/2022

hora de impresión 02:50 p.m.

Nat.	Cuenta	Nombre de la cuenta	SALDO ANTERIOR		MOVIMIENTOS		SALDO ACTUAL	
			DEUDOR	ACREEDOR	DEUDOR	ACREEDOR	DEUDOR	ACREEDOR
A	21178	Retenciones 10% IVA de Arrendamiento	\$0.00	\$0.04	\$0.00	\$0.00	\$0.00	-\$0.04
A	21179	Retención 10 % ISR Honorarios	\$0.00	\$0.01	\$0.00	\$0.00	\$0.00	\$0.01
A	3000	HACIENDA PÚBLICA PATRIMONIO	\$0.00	\$7,465,378.19	\$0.99	\$0.00	\$0.00	\$7,465,377.20
A	3100	HACIENDA PÚBLICA PATRIMONIO CONTRIBUIDO	\$0.00	-\$4,556,172.73	\$0.00	\$0.00	\$0.00	-\$4,556,172.73
A	3130	ACTUALIZACIÓN DE LA HACIENDA PÚBLICA PATRIMONIO	\$0.00	-\$4,556,172.73	\$0.00	\$0.00	\$0.00	-\$4,556,172.73
A	3130-2019	Actualización de la Hda por transferencia de Activos	\$0.00	-\$4,556,172.73	\$0.00	\$0.00	\$0.00	-\$4,556,172.73
A	3200	HACIENDA PÚBLICA PATRIMONIO GENERADO	\$0.00	\$6,021,490.92	\$0.99	\$0.00	\$0.00	\$6,021,489.93
A	3210	RESULTADOS DEL EJERCICIO (A-HORRO/ DESA-HORRO)	\$0.00	\$0.00	\$0.00	\$0.00	\$0.00	\$0.00
A	3210-2020	Resultado del Ejercicio Actual 2020	\$0.00	\$0.00	\$0.00	\$0.00	\$0.00	\$0.00
A	3220	RESULTADOS DE EJERCICIOS ANTERIORES	\$0.00	\$6,021,490.92	\$0.99	\$0.00	\$0.00	\$6,021,489.93
A	3220-2018	RESULTADO DE EJERCICIOS ANTERIORES 2018	\$0.00	\$7,035,216.88	\$0.00	\$0.00	\$0.00	\$7,035,216.88
A	3220-2019	RESULTADO DE EJERCICIOS ANTERIORES 2019	\$0.00	-\$730,733.13	\$0.99	\$0.00	\$0.00	-\$730,734.12
A	3220-2020	RESULTADO DE EJERCICIOS ANTERIORES 2020	\$0.00	-\$282,992.83	\$0.00	\$0.00	\$0.00	-\$282,992.83
A	4000	INGRESOS Y OTROS BENEFICIOS	\$0.00	\$4,999,259.68	\$0.00	\$3,461,235.51	\$0.00	\$8,460,495.19
A	4200	PARTICIPACIONES, APORTACIONES, CONVENIOS, INCENTIVOS DERIVADOS DE LA COLABORACION FISCAL, FONDOS DISTINTOS DE APORTACIONES, TRANSFERENCIAS, ASIGNACIONES, SUBSIDIOS Y SUBVENCIONES, Y PENSIONES Y JUBILACIONES	\$0.00	\$4,999,259.68	\$0.00	\$3,461,235.51	\$0.00	\$8,460,495.19
A	4210	PARTICIPACIONES, APORTACIONES, CONVENIOS, INCENTIVOS DERIVADOS DE LA COLABORACION FISCAL Y FONDOS DISTINTOS DE APORTACIONES	\$0.00	\$0.00	\$0.00	\$2,900,000.00	\$0.00	\$2,900,000.00
A	4213	CONVENIOS	\$0.00	\$0.00	\$0.00	\$2,900,000.00	\$0.00	\$2,900,000.00
A	4213-1	Secretaría del Trabajo y Previsión Social	\$0.00	\$0.00	\$0.00	\$2,900,000.00	\$0.00	\$2,900,000.00
A	4220	TRANSFERENCIAS, ASIGNACIONES, SUBSIDIOS Y SUBVENCIONES Y PENSIONES Y JUBILACIONES	\$0.00	\$4,999,259.68	\$0.00	\$561,235.51	\$0.00	\$5,560,495.19
A	4223	SUBSIDIOS Y SUBVENCIONES	\$0.00	\$4,999,259.68	\$0.00	\$561,235.51	\$0.00	\$5,560,495.19
A	4223-1	Subsidio Estatal	\$0.00	\$4,999,259.68	\$0.00	\$561,235.51	\$0.00	\$5,560,495.19
D	5000	GASTOS Y OTRAS PÉRDIDAS	\$4,209,174.78	\$0.00	\$3,428,963.73	\$0.00	\$7,638,138.51	\$0.00
D	5100	GASTOS DE FUNCIONAMIENTO	\$3,902,908.83	\$0.00	\$3,394,934.18	\$0.00	\$7,297,843.01	\$0.00
D	5110	SERVICIOS PERSONALES	\$3,475,783.20	\$0.00	\$803,931.99	\$0.00	\$4,279,715.19	\$0.00
D	5111	REMUNERACIONES AL PERSONAL DE CARACTER PERMANENTE	\$950,637.83	\$0.00	\$227,276.66	\$0.00	\$1,177,914.49	\$0.00
D	5111-1132	Sueldo base al personal de confianza	\$950,637.83	\$0.00	\$227,276.66	\$0.00	\$1,177,914.49	\$0.00
D	5113	REMUNERACIONES ADICIONALES Y ESPECIALES	\$2,245,645.15	\$0.00	\$607,881.38	\$0.00	\$2,753,526.53	\$0.00
D	5113-1342	Compensaciones a sustitutos de profesores y profesoras en estado gravoso y personal docente con licencia pre-jubilatoria	\$609,485.39	\$0.00	\$127,371.39	\$0.00	\$636,856.78	\$0.00
D	5113-1349	Otras compensaciones	\$1,736,159.76	\$0.00	\$380,509.99	\$0.00	\$2,116,669.75	\$0.00
D	5114	SEGURIDAD SOCIAL	\$246,986.22	\$0.00	\$59,091.93	\$0.00	\$306,078.15	\$0.00
D	5114-1411	Aportaciones al Instituto de Seguridad y Servicios Sociales de los Trabajadores al Servicio de los Poderes del Estado de Puebla (ISSSTEP)	\$246,986.22	\$0.00	\$59,091.93	\$0.00	\$306,078.15	\$0.00
D	5115	OTRAS PRESTACIONES SOCIALES Y ECONOMICAS	\$32,514.00	\$0.00	\$9,682.02	\$0.00	\$42,196.02	\$0.00



CENTRO DE CONCILIACIÓN LABORAL DEL ESTADO DE PUEBLA

Balanza de Comprobación del 01/oct./2021 al 31/oct./2021
Cuentas de Mayor con saldo y/o movimientos. (De la cuenta: 1000 a la 9000)

Así Subvenor
No se debe a razón de deudas

Fecha y 26/ene/2022
Nombre de impresos 01 02 SC p m

Nat	Cuenta	Nombre de la cuenta	SALDO ANTERIOR		MOVIMIENTOS		SALDO ACTUAL	
			DEUDOR	ACREEDOR	DEUDOR	ACREEDOR	DEUDOR	ACREEDOR
D	515-1543	Prestaciones estadísticas por contratos generales de trabajo o contratos colectivos de trabajo	\$32,514.00	\$0.00	\$9,682.02	\$0.00	\$42,196.02	\$0.00
D	5120	MATERIALES Y SUMINISTROS	\$39,515.00	\$0.00	\$24,300.63	\$0.00	\$63,815.63	\$0.00
D	5121	MATERIALES DE ADMINISTRACIÓN, EMISSION DE DOCUMENTOS Y ARTICULOS OFICIALES	\$28,015.00	\$0.00	\$24,300.63	\$0.00	\$52,315.63	\$0.00
D	5121-2	Materiales y útiles de imprenta y reproducción	\$28,015.00	\$0.00	\$24,300.63	\$0.00	\$52,315.63	\$0.00
D	5121-2111	Materiales, útiles y equipos menores de oficina	\$28,015.00	\$0.00	\$0.00	\$0.00	\$28,015.00	\$0.00
D	5121-2161	Material de limpieza	\$0.00	\$0.00	\$24,300.63	\$0.00	\$24,300.63	\$0.00
D	5126	COMBUSTIBLES, LUBRICANTES Y ADITIVOS	\$11,500.00	\$0.00	\$0.00	\$0.00	\$11,500.00	\$0.00
D	5126-2611	Combustibles, lubricantes y aditivos para vehículos destinados a servicios públicos y la operación de programas públicos	\$11,500.00	\$0.00	\$0.00	\$0.00	\$11,500.00	\$0.00
D	5130	SERVICIOS GENERALES	\$387,610.63	\$0.00	\$2,566,701.56	\$0.00	\$2,954,312.19	\$0.00
D	5131	SERVICIOS BASICOS	\$24,642.60	\$0.00	\$2,335.00	\$0.00	\$26,977.60	\$0.00
D	5131-314	Servicio telefónico convencional	\$2,810.00	\$0.00	\$0.00	\$0.00	\$2,810.00	\$0.00
D	5131-3171	Servicios de acceso de internet	\$21,832.60	\$0.00	\$2,335.00	\$0.00	\$24,167.60	\$0.00
D	5132	SERVICIOS DE ARRENDAMIENTO	\$69,600.00	\$0.00	\$11,600.00	\$0.00	\$81,200.00	\$0.00
D	5132-3221	Arrendamiento de edificios	\$69,600.00	\$0.00	\$11,600.00	\$0.00	\$81,200.00	\$0.00
D	5133	SERVICIOS PROFESIONALES, CIENTIFICOS Y TECNICOS Y OTROS SERVICIOS	\$103,114.80	\$0.00	\$2,530,000.00	\$0.00	\$2,633,114.80	\$0.00
D	5133-3311	Servicios relacionados con procedimientos jurisdiccionales	\$23,074.80	\$0.00	\$0.00	\$0.00	\$23,074.80	\$0.00
D	5133-3341	Capacitación institucional	\$80,040.00	\$0.00	\$30,000.00	\$0.00	\$110,040.00	\$0.00
D	5133-3342	Capacitación especializada	\$0.00	\$0.00	\$2,500,000.00	\$0.00	\$2,500,000.00	\$0.00
D	5134	SERVICIOS FINANCIEROS, BANCARIOS Y COMERCIALES	\$3,811.76	\$0.00	\$430.36	\$0.00	\$4,242.12	\$0.00
D	5134-3491	Servicios financieros, bancarios y comerciales integrales	\$3,811.76	\$0.00	\$430.36	\$0.00	\$4,242.12	\$0.00
D	5135	SERVICIOS DE INSTALACION, REPARACION, MANTENIMIENTO Y CONSERVACION	\$53,282.57	\$0.00	\$0.00	\$0.00	\$53,282.57	\$0.00
D	5135-3	Instalación, reparación y mantenimiento de equipo de computo y tecnologías de la información	\$53,282.57	\$0.00	\$0.00	\$0.00	\$53,282.57	\$0.00
D	5135-3511	Mantenimiento y conservación menor de inmuebles para la prestación de servicios administrativos	\$36,984.57	\$0.00	\$0.00	\$0.00	\$36,984.57	\$0.00
D	5135-3551	Mantenimiento y conservación de vehículos terrestres, aéreos, marítimos, lacustres y fluviales	\$16,298.00	\$0.00	\$0.00	\$0.00	\$16,298.00	\$0.00
D	5136	SERVICIOS DE COMUNICACION SOCIAL Y PUBLICIDAD	\$26,880.00	\$0.00	\$0.00	\$0.00	\$26,880.00	\$0.00
D	5136-3611	Difusión por radio, televisión y otros medios de mensajes sobre programas y actividades gubernamentales	\$26,880.00	\$0.00	\$0.00	\$0.00	\$26,880.00	\$0.00
D	5137	SERVICIOS DE TRASLADO Y VIATICOS	\$6,756.00	\$0.00	\$0.00	\$0.00	\$6,756.00	\$0.00
D	5137-3751	Viáticos en el país	\$6,756.00	\$0.00	\$0.00	\$0.00	\$6,756.00	\$0.00
D	5139	OTROS SERVICIOS GENERALES	\$99,522.90	\$0.00	\$22,336.20	\$0.00	\$121,859.10	\$0.00
D	5139-3921	Otros impuestos y derechos	\$2,659.00	\$0.00	\$0.00	\$0.00	\$2,659.00	\$0.00
D	5139-3981	Impuesto sobre nóminas y otros que se derivan de una relación laboral	\$96,863.90	\$0.00	\$22,336.20	\$0.00	\$119,200.10	\$0.00
D	5500	OTROS GASTOS Y PERDIDAS EXTRAORDINARIAS	\$306,265.95	\$0.00	\$34,029.55	\$0.00	\$340,295.50	\$0.00



SE Subsector
2do. Nivel: B7RALComCorriente

CENTRO DE CONCILIACION LABORAL DEL ESTADO DE PUEBLA

Balanza de Comprobación del 01/oct./2021 al 31/oct./2021
Cuentas de Mayor con saldo y/o movimientos. (De la cuenta: 1000 a la 9000)

Fecha y 25/ene/2022
Hora de Impresión 02:50 p.m.

Nat. Cuenta	Nombre de la cuenta	SALDO ANTERIOR		MOVIMIENTOS		SALDO ACTUAL	
		DEUDOR	ACREEDOR	DEUDOR	ACREEDOR	DEUDOR	ACREEDOR
A	8210-2601-1-01-1543-1 Prestaciones establecidas por conceptos generales de trabajo o contratos colectivos de trabajo G. Corriente	\$0.00	\$27,420.00	\$0.00	\$0.00	\$0.00	\$27,420.00
A	8210-2601-1-01-1613-0 Otras medidas de carácter laboral y económico	\$0.00	\$127,809.00	\$0.00	\$0.00	\$0.00	\$127,809.00
A	8210-2601-1-01-3111-1 Servicio de energía eléctrica G. Corriente	\$0.00	\$72,000.00	\$0.00	\$0.00	\$0.00	\$72,000.00
A	8210-2601-1-01-3131-1 Servicio de agua G. Corriente	\$0.00	\$36,000.00	\$0.00	\$0.00	\$0.00	\$36,000.00
A	8210-2601-1-01-3141-1 Servicio telefónico convencional G. Corriente	\$0.00	\$54,000.00	\$0.00	\$0.00	\$0.00	\$54,000.00
A	8210-2601-1-01-3151-1 Servicio de telefonía celular G. Corriente	\$0.00	\$48,000.00	\$0.00	\$0.00	\$0.00	\$48,000.00
A	8210-2601-1-01-3171-1 Servicios de acceso de internet G. Corriente	\$0.00	\$420,000.00	\$0.00	\$0.00	\$0.00	\$420,000.00
A	8210-2601-1-01-3171-1 Arrendamiento de edificios G. Corriente	\$0.00	\$696,000.00	\$0.00	\$0.00	\$0.00	\$696,000.00
A	8210-2601-1-01-3271-1 Derechos de autor, patentes, regalías y otros G. Corriente	\$0.00	\$70,000.00	\$0.00	\$0.00	\$0.00	\$70,000.00
A	8210-2601-1-01-3291-1 Otros arrendamientos G. Corriente	\$0.00	\$200,000.00	\$0.00	\$0.00	\$0.00	\$200,000.00
A	8210-2601-1-01-3311-1 Servicios relacionados con procedimientos jurisdiccionales G. Corriente	\$0.00	\$140,000.00	\$0.00	\$0.00	\$0.00	\$140,000.00
A	8210-2601-1-01-3341-1 Capacitación institucional G. Corriente	\$0.00	\$150,000.00	\$0.00	\$0.00	\$0.00	\$150,000.00
A	8210-2601-1-01-3342-1 Capacitación especializada G. Corriente	\$0.00	\$50,000.00	\$0.00	\$0.00	\$0.00	\$50,000.00
A	8210-2601-1-01-3491-1 Servicios financieros, bancarios y comerciales integrales G. Corriente	\$0.00	\$48,000.00	\$0.00	\$0.00	\$0.00	\$48,000.00
A	8210-2601-1-01-3511-1 Mantenimiento y conservación menor de inmuebles para la prestación de servicios administrativos G. Corriente	\$0.00	\$200,000.00	\$0.00	\$0.00	\$0.00	\$200,000.00
A	8210-2601-1-01-3751-1 Viajes en el país G. Corriente	\$0.00	\$53,822.00	\$0.00	\$0.00	\$0.00	\$53,822.00
A	8210-2601-1-01-3981-1 Impuesto sobre nóminas y otros que se derivan de una relación laboral G. Corriente	\$0.00	\$113,806.00	\$0.00	\$0.00	\$0.00	\$113,806.00
D	8220 PRESUPUESTO DE EGRESOS POR EJERCER	\$4,676,919.97	\$0.00	\$2,924,300.62	\$3,419,234.80	\$4,180,085.79	\$0.00
D	8220-2601-1-01-1132-1 Sueldo base al personal de confianza G. Corriente	\$913,693.37	\$0.00	\$0.00	\$227,216.66	\$286,416.71	\$0.00
D	8220-2601-1-01-1321-1 Primas de vacaciones y dominical G. Corriente	\$50,417.44	\$0.00	\$0.00	\$0.00	\$50,417.44	\$0.00
D	8220-2601-1-01-1322-1 Aguinaldo o gratificación de fin de año G. Corriente	\$187,109.32	\$0.00	\$0.00	\$0.00	\$187,109.32	\$0.00
D	8220-2601-1-01-1342-1 Compensaciones a sustitutos de profesores y profesoras en estado grávido y personal docente con licencia pre-jubilatoria G. Corriente	\$889,926.13	\$0.00	\$0.00	\$127,371.39	\$762,554.74	\$0.00
D	8220-2601-1-01-1349-1 Otras compensaciones G. Corriente	\$747,658.06	\$0.00	\$0.00	\$380,509.99	\$367,148.07	\$0.00
D	8220-2601-1-01-1411-1 Aportaciones al Instituto de Seguridad y Servicios Sociales de los Trabajadores al Servicio de los Poderes del Estado de Puebla (ISSSTEP) G. Corriente	\$133,740.34	\$0.00	\$0.00	\$59,091.93	\$74,648.41	\$0.00
D	8220-2601-1-01-1431-1 Aportaciones al sistema de ahorro para el retiro G. Corriente	\$29,286.40	\$0.00	\$0.00	\$0.00	\$29,286.40	\$0.00
D	8220-2601-1-01-1531-1 Prestaciones establecidas por condiciones generales de trabajo o contratos colectivos de trabajo G. Corriente	\$15,678.00	\$0.00	\$0.00	\$9,682.02	\$5,995.98	\$0.00
D	8220-2601-1-01-1613-0 Otras medidas de carácter laboral y económico	\$127,809.00	\$0.00	\$0.00	\$0.00	\$127,809.00	\$0.00
D	8220-2601-1-01-2111-1 Materiales, útiles y equipos menores de oficina G. Corriente	\$160,485.00	\$0.00	\$0.00	\$24,300.62	\$136,184.38	\$0.00
D	8220-2601-1-01-2161-1 Material de limpieza G. Corriente	\$0.00	\$0.00	\$24,300.62	\$24,300.63	-\$0.01	\$0.00
D	8220-2601-1-01-2611-1 Combustibles, lubricantes y aditivos para vehículos destinados a servicios públicos y la operación de programas públicos G. Corriente	\$0.00	\$0.00	\$0.00	\$0.00	\$0.00	\$0.00
D	8220-2601-1-01-3111-1 Servicio de energía eléctrica G. Corriente	\$72,000.00	\$0.00	\$0.00	\$0.00	\$72,000.00	\$0.00
D	8220-2601-1-01-3131-1 Servicio de agua G. Corriente	\$36,000.00	\$0.00	\$0.00	\$0.00	\$36,000.00	\$0.00



CENTRO DE CONCILIACIÓN LABORAL DEL ESTADO DE PUEBLA

Balanza de Comprobación del 01/oct./2021 al 31/oct./2021
Cuentas de Mayor con saldo y/o movimientos. (De la cuenta: 1000 a la 9000)

US: suvenor
Doc: 0318-0318-0318-0318

Fecha y 28/ene/2022
hora de impresión: 02:50 p. m.

Nat	Cuenta	Nombre de la cuenta	SALDO ANTERIOR		MOVIMIENTOS		SALDO ACTUAL	
			DEUDOR	ACREEDOR	DEUDOR	ACREEDOR	DEUDOR	ACREEDOR
D	8220-2601-1-01-342-1	Servicio telefonico convencional G. Corriente	\$51,190.00	\$0.00	\$0.00	\$0.00	\$51,190.00	\$0.00
D	8220-2601-1-01-375-1	Servicio de telefonía celular G. Corriente	\$48,000.00	\$0.00	\$0.00	\$0.00	\$48,000.00	\$0.00
D	8220-2601-1-01-371-1	Servicios de acceso de internet G. Corriente	\$398,187.40	\$0.00	\$0.00	\$2,335.00	\$395,852.40	\$0.00
D	8220-2601-1-01-322-1	Arrendamiento de edificios G. Corriente	\$626,400.00	\$0.00	\$0.00	\$11,600.00	\$614,800.00	\$0.00
D	8220-2601-1-01-327-1	Derechos de autor, patentes, regalías y otros G. Corriente	\$45,680.00	\$0.00	\$0.00	\$0.00	\$45,680.00	\$0.00
D	8220-2601-1-01-329-1	Otros arrendamientos G. Corriente	\$200,000.00	\$0.00	\$0.00	\$0.00	\$200,000.00	\$0.00
D	8220-2601-1-01-331-1	Servicios relacionados con procedimientos jurisdiccionales G. Corriente	\$114,365.20	\$0.00	\$0.00	\$0.00	\$114,365.20	\$0.00
D	8220-2601-1-01-334-1	Capacitación institucional G. Corriente	\$53,123.00	\$0.00	\$0.00	\$30,000.00	\$23,123.00	\$0.00
D	8220-2601-1-01-334-2-1	Capacitación especializada G. Corriente	\$50,000.00	\$0.00	\$0.00	\$2,500,000.00	\$450,000.00	\$0.00
D	8220-2601-1-01-349-1	Servicios financieros, bancarios y comerciales integrales G. Corriente	\$7,203.67	\$0.00	\$0.00	\$430.36	\$6,773.31	\$0.00
D	8220-2601-1-01-351-1	Mantenimiento y conservación menor de inmuebles para la prestación de servicios administrativos G. Corriente	\$0.00	\$0.00	\$0.00	\$0.00	\$0.00	\$0.00
D	8220-2601-1-01-355-1	Mantenimiento y conservación de vehículos terrestres, aéreos, marítimos, lacustres y fluviales G. Corriente	\$0.00	\$0.00	\$0.00	\$0.00	\$0.00	\$0.00
D	8220-2601-1-01-361-1	Difusión por radio, televisión y otros medios de mensajes sobre programas y actividades gubernamentales G. Corriente	\$0.00	\$0.00	\$0.00	\$0.00	\$0.00	\$0.00
D	8220-2601-1-01-375-1	Vaticos en el país G. Corriente	\$47,066.00	\$0.00	\$0.00	\$0.00	\$47,066.00	\$0.00
D	8220-2601-1-01-392-1	Otros impuestos y derechos G. Corriente	\$0.00	\$0.00	\$0.00	\$0.00	\$0.00	\$0.00
D	8220-2601-1-01-398-1	Impuesto sobre nominas y otros que se derivan de una relación laboral G. Corriente	\$70,021.64	\$0.00	\$0.00	\$22,336.20	\$47,685.44	\$0.00
A	8230	MODIFICACIONES AL PRESUPUESTO DE EGRESOS APROBADO	\$0.00	\$2,031,524.80	\$24,300.62	\$2,924,300.62	\$0.00	\$4,955,825.40
A	8230-2601-1-01-132-1	Salario base al personal de confianza G. Corriente	\$0.00	\$487,771.20	\$0.00	\$0.00	\$0.00	\$487,771.20
A	8230-2601-1-01-132-1-1	Primas de vacaciones y dominical G. Corriente	\$0.00	\$16,951.44	\$0.00	\$0.00	\$0.00	\$16,951.44
A	8230-2601-1-01-132-1-1	Aguijaldo o gratificación de fin de año G. Corriente	\$0.00	\$62,326.32	\$0.00	\$0.00	\$0.00	\$62,326.32
A	8230-2601-1-01-1349-1	Otras compensaciones G. Corriente	\$0.00	\$1,251,928.34	\$0.00	\$0.00	\$0.00	\$1,251,928.34
A	8230-2601-1-01-141-1	Aportaciones al Instituto de Seguridad y Servicios Sociales de los Trabajadores al Servicio de los Poderes del Estado de Puebla (ISSSTEP) G. Corriente	\$0.00	\$126,820.56	\$0.00	\$0.00	\$0.00	\$126,820.56
A	8230-2601-1-01-143-1	Aportaciones al sistema de anorro para el retiro G. Corriente	\$0.00	\$9,755.40	\$0.00	\$0.00	\$0.00	\$9,755.40
A	8230-2601-1-01-1543-1	Prestaciones establecidas por concicidores generales de trabajo o contratos colectivos de trabajo G. Corriente	\$0.00	\$20,772.00	\$0.00	\$0.00	\$0.00	\$20,772.00
A	8230-2601-1-01-211-1	Materiales, útiles y equipos menores de oficina G. Corriente	\$0.00	\$188,500.00	\$24,300.62	\$0.00	\$0.00	\$164,199.38
A	8230-2601-1-01-216-1	Material de limpieza G. Corriente	\$0.00	\$0.00	\$0.00	\$24,300.62	\$0.00	\$24,300.62
A	8230-2601-1-01-261-1	Combustibles, lubricantes y aditivos para vehículos destinados a servicios públicos y la operación de programas públicos G. Corriente	\$0.00	\$11,500.00	\$0.00	\$0.00	\$0.00	\$11,500.00
A	8230-2601-1-01-327-1	Derechos de autor, patentes, regalías y otros G. Corriente	\$0.00	-\$24,320.00	\$0.00	\$0.00	\$0.00	-\$24,320.00
A	8230-2601-1-01-331-1	Servicios relacionados con procedimientos jurisdiccionales G. Corriente	\$0.00	-\$2,560.00	\$0.00	\$0.00	\$0.00	-\$2,560.00
A	8230-2601-1-01-334-1	Capacitación institucional G. Corriente	\$0.00	-\$16,837.00	\$0.00	\$0.00	\$0.00	-\$16,837.00
A	8230-2601-1-01-334-2-1	Capacitación especializada G. Corriente	\$0.00	\$0.00	\$0.00	\$2,900,000.00	\$0.00	\$2,900,000.00

CENTRO DE CONCILIACION LABORAL DEL ESTADO DE PUEBLA

Balanza de Comprobación del 01/oct./2021 al 31/oct./2021
 Cuentas de Mayor con saldo y/o movimientos. (De la cuenta: 1000 a la 9000)

Fecha y hora de impresión: 26/ene/2022 02:50:37 ml

Nat.	Cuenta	Nombre de la cuenta	SALDO ANTERIOR		MOVIMIENTOS		SALDO ACTUAL	
			DEUDOR	ACREEDOR	DEUDOR	ACREEDOR	DEUDOR	ACREEDOR
A	8230-2601-1-01-3491-1	Servicios financieros, bancarios y comerciales, integrales G. Corriente	\$0.00	-\$36,984.57	\$0.00	\$0.00	\$0.00	-\$36,984.57
A	8230-2601-1-01-3511-1	Mantenimiento y conservación menor de inmuebles para la prestación de servicios administrativos G. Corriente	\$0.00	-\$163,015.43	\$0.00	\$0.00	\$0.00	-\$163,015.43
A	8230-2601-1-01-3551-1	Mantenimiento y conservación de vehículos terrestres, aéreos, marítimos, lacustres y fluviales G. Corriente	\$0.00	\$16,298.00	\$0.00	\$0.00	\$0.00	\$16,298.00
A	8230-2601-1-01-3611-1	Difusión por radio, televisión y otros medios de mensajes sobre programas y actividades gubernamentales G. Corriente	\$0.00	\$26,880.00	\$0.00	\$0.00	\$0.00	\$26,880.00
A	8230-2601-1-01-3921-1	Otros impuestos y derechos G. Corriente	\$0.00	\$2,659.00	\$0.00	\$0.00	\$0.00	\$2,659.00
A	8230-2601-1-01-3981-1	Impuesto sobre nóminas y otros que se derivan de una relación laboral G. Corriente	\$0.00	\$53,079.54	\$0.00	\$0.00	\$0.00	\$53,079.54
D	8240	PRE-SUPUESTO DE EGRESOS GOVERNATIVOS	\$0.00	\$0.00	\$0.00	\$3,394,934.18	\$0.00	\$0.00
D	8240-2601-1-01-1132-1	Sueldo base al personal de confianza G. Corriente	\$0.00	\$0.00	\$0.00	\$227,276.66	\$0.00	\$0.00
D	8240-2601-1-01-1342-1	Compensaciones a sustitutos de profesores y profesoras en estado gravado y personal docente con licencia pre-jubilatoria G. Corriente	\$0.00	\$0.00	\$1,273,371.39	\$1,273,371.39	\$0.00	\$0.00
D	8240-2601-1-01-1349-1	Otras compensaciones G. Corriente	\$0.00	\$0.00	\$380,509.99	\$380,509.99	\$0.00	\$0.00
D	8240-2601-1-01-1411-1	Aprobaciones al Instituto de Seguridad y Servicios Sociales de los Trabajadores al Servicio de los Poderes del Estado de Puebla (ISSSTEP) G. Corriente	\$0.00	\$0.00	\$59,091.93	\$59,091.93	\$0.00	\$0.00
D	8240-2601-1-01-1543-1	Prestaciones establecidas por condiciones generales de trabajo o contratos colectivos de trabajo G. Corriente	\$0.00	\$0.00	\$9,682.02	\$9,682.02	\$0.00	\$0.00
D	8240-2601-1-01-2111-1	Materiales, útiles y equipos menores de oficina G. Corriente	\$0.00	\$0.00	\$0.00	\$0.00	\$0.00	\$0.00
D	8240-2601-1-01-2161-1	Materiales de limpieza G. Corriente	\$0.00	\$0.00	\$24,300.63	\$24,300.63	\$0.00	\$0.00
D	8240-2601-1-01-2611-1	Combustibles, lubricantes y aditivos para vehículos destinados a servicios públicos y la operación de programas públicos G. Corriente	\$0.00	\$0.00	\$0.00	\$0.00	\$0.00	\$0.00
D	8240-2601-1-01-3141-1	Servicio telefónico convencional G. Corriente	\$0.00	\$0.00	\$0.00	\$0.00	\$0.00	\$0.00
D	8240-2601-1-01-3171-1	Servicios de acceso de Internet G. Corriente	\$0.00	\$0.00	\$2,335.00	\$2,335.00	\$0.00	\$0.00
D	8240-2601-1-01-3221-1	Arrendamiento de edificios G. Corriente	\$0.00	\$0.00	\$11,600.00	\$11,600.00	\$0.00	\$0.00
D	8240-2601-1-01-3311-1	Servicios relacionados con procedimientos jurisdiccionales G. Corriente	\$0.00	\$0.00	\$0.00	\$0.00	\$0.00	\$0.00
D	8240-2601-1-01-3341-1	Capacitación institucional G. Corriente	\$0.00	\$0.00	\$30,000.00	\$30,000.00	\$0.00	\$0.00
D	8240-2601-1-01-3342-1	Capacitación especializada G. Corriente	\$0.00	\$0.00	\$2,500,000.00	\$2,500,000.00	\$0.00	\$0.00
D	8240-2601-1-01-3491-1	Servicios financieros, bancarios y comerciales, integrales G. Corriente	\$0.00	\$0.00	-\$430.36	-\$430.36	\$0.00	\$0.00
D	8240-2601-1-01-3511-1	Mantenimiento y conservación menor de inmuebles para la prestación de servicios administrativos G. Corriente	\$0.00	\$0.00	\$0.00	\$0.00	\$0.00	\$0.00
D	8240-2601-1-01-3551-1	Mantenimiento y conservación de vehículos terrestres, aéreos, marítimos, lacustres y fluviales G. Corriente	\$0.00	\$0.00	\$0.00	\$0.00	\$0.00	\$0.00
D	8240-2601-1-01-3611-1	Difusión por radio, televisión y otros medios de mensajes sobre programas y actividades gubernamentales G. Corriente	\$0.00	\$0.00	\$0.00	\$0.00	\$0.00	\$0.00
D	8240-2601-1-01-3751-1	Viajeros en el país G. Corriente	\$0.00	\$0.00	\$0.00	\$0.00	\$0.00	\$0.00
D	8240-2601-1-01-3921-1	Otros impuestos y derechos G. Corriente	\$0.00	\$0.00	\$0.00	\$0.00	\$0.00	\$0.00





CENTRO DE CONCILIACIÓN LABORAL DEL ESTADO DE PUEBLA

Balanza de Comprobación del 01/oct./2021 al 31/oct./2021
Cuentas de Mayor con saldo y/o movimientos. (De la cuenta: 1000 a la 9000)

Nat. Cuenta	Nombre de la cuenta	SALDO ANTERIOR		MOVIMIENTOS		SALDO ACTUAL	
		DEUDOR	ACREEDOR	DEUDOR	ACREEDOR	DEUDOR	ACREEDOR
D	8240-2601-1-01-398-1 Impuesto sobre nóminas y otros que se deriven de una relación laboral G. Corriente	\$0.00	\$0.00	\$22,336.20	\$22,336.20	\$0.00	\$0.00
D	8250						
D	8250-2601-1-01-132-1 PRESUPUESTO DE EGRESOS DEVENGADO	\$0.00	\$0.00	\$3,394,934.18	\$3,394,934.18	\$0.00	\$0.00
D	8250-2601-1-01-132-1 Sueldo base al personal de confianza G. Corriente	\$0.00	\$0.00	\$227,276.66	\$227,276.66	\$0.00	\$0.00
D	8250-2601-1-01-1342-1 Compensaciones a sustitutos de profesores y profesoras en estado gravido y personal docente con licencia pre-jubilatoria G. Corriente	\$0.00	\$0.00	\$127,371.39	\$127,371.39	\$0.00	\$0.00
D	8250-2601-1-01-1349-1 Otras compensaciones G. Corriente	\$0.00	\$0.00	\$380,509.99	\$380,509.99	\$0.00	\$0.00
D	8250-2601-1-01-1349-1 Aportaciones al Instituto de Seguridad y Servicios Sociales de los Trabajadores al Servicio de los Poderes del Estado de Puebla (ISSSTEP) G. Corriente	\$0.00	\$0.00	\$59,091.93	\$59,091.93	\$0.00	\$0.00
D	8250-2601-1-01-1543-1 Prestaciones establecidas por condiciones generadas de trabajo o contratos colectivos de trabajo G. Corriente	\$0.00	\$0.00	\$9,682.02	\$9,682.02	\$0.00	\$0.00
D	8250-2601-1-01-2111-1 Materiales, útiles y equipos menores de oficina G. Corriente	\$0.00	\$0.00	\$0.00	\$0.00	\$0.00	\$0.00
D	8250-2601-1-01-2161-1 Material de limpieza G. Corriente	\$0.00	\$0.00	\$24,300.63	\$24,300.63	\$0.00	\$0.00
D	8250-2601-1-01-2611-1 Combustibles, lubricantes y aditivos para vehículos destinados a servicios públicos y la operación de programas públicos G. Corriente	\$0.00	\$0.00	\$0.00	\$0.00	\$0.00	\$0.00
D	8250-2601-1-01-3141-1 Servicio telefónico convencional G. Corriente	\$0.00	\$0.00	\$0.00	\$0.00	\$0.00	\$0.00
D	8250-2601-1-01-3171-1 Servicio de acceso de internet G. Corriente	\$0.00	\$0.00	\$2,335.00	\$2,335.00	\$0.00	\$0.00
D	8250-2601-1-01-3221-1 Arrendamiento de edificios G. Corriente	\$0.00	\$0.00	\$11,600.00	\$11,600.00	\$0.00	\$0.00
D	8250-2601-1-01-3311-1 Servicios relacionados con procedimientos jurisdiccionales G. Corriente	\$0.00	\$0.00	\$0.00	\$0.00	\$0.00	\$0.00
D	8250-2601-1-01-3341-1 Capacitación institucional G. Corriente	\$0.00	\$0.00	\$30,000.00	\$30,000.00	\$0.00	\$0.00
D	8250-2601-1-01-3342-1 Capacitación especializada G. Corriente	\$0.00	\$0.00	\$2,500,000.00	\$2,500,000.00	\$0.00	\$0.00
D	8250-2601-1-01-3491-1 Servicios financieros, bancarios y comerciales integrales G. Corriente	\$0.00	\$0.00	\$430.36	\$430.36	\$0.00	\$0.00
D	8250-2601-1-01-3511-1 Mantenimiento y conservación menor de inmuebles para la prestación de servicios administrativos G. Corriente	\$0.00	\$0.00	\$0.00	\$0.00	\$0.00	\$0.00
D	8250-2601-1-01-3551-1 Mantenimiento y conservación de vehículos terrestres, aéreos, marítimos, lacustres y fluviales G. Corriente	\$0.00	\$0.00	\$0.00	\$0.00	\$0.00	\$0.00
D	8250-2601-1-01-3611-1 Difusión por radio, televisión y otros medios de mensajes sobre programas y actividades gubernamentales G. Corriente	\$0.00	\$0.00	\$0.00	\$0.00	\$0.00	\$0.00
D	8250-2601-1-01-3751-1 Otros impuestos y derechos G. Corriente	\$0.00	\$0.00	\$0.00	\$0.00	\$0.00	\$0.00
D	8250-2601-1-01-3921-1 Otros impuestos y derechos G. Corriente	\$0.00	\$0.00	\$0.00	\$0.00	\$0.00	\$0.00
D	8250-2601-1-01-3981-1 Impuesto sobre nóminas y otros que se deriven de una relación laboral G. Corriente	\$0.00	\$0.00	\$22,336.20	\$22,336.20	\$0.00	\$0.00
D	8260						
D	8260-2601-1-01-132-1 PRESUPUESTO DE EGRESOS EJERCIDO	\$0.00	\$0.00	\$3,394,934.18	\$3,394,934.18	\$0.00	\$0.00
D	8260-2601-1-01-132-1 Sueldo base al personal de confianza G. Corriente	\$0.00	\$0.00	\$227,276.66	\$227,276.66	\$0.00	\$0.00
D	8260-2601-1-01-1342-1 Compensaciones a sustitutos de profesores y profesoras en estado gravido y personal docente con licencia pre-jubilatoria G. Corriente	\$0.00	\$0.00	\$127,371.39	\$127,371.39	\$0.00	\$0.00
D	8260-2601-1-01-1349-1 Otras compensaciones G. Corriente	\$0.00	\$0.00	\$380,509.99	\$380,509.99	\$0.00	\$0.00

[Handwritten signature]



CENTRO DE CONCILIACIÓN LABORAL DEL ESTADO DE PUEBLA

Balanza de Comprobación del 01/oct./2021 al 31/oct./2021
Cuentas de Mayor con saldo y/o movimientos. (De la cuenta: 1000 a la 9000)

ESTADO DE PUEBLA
SECRETARÍA DE ECONOMÍA

Fecha y 26/10/2022
hora de impresión: 02:50 p.m.

Nat	Cuenta	Nombre de la cuenta	SALDO ANTERIOR		MOVIMIENTOS		SALDO ACTUAL	
			DEUDOR	ACREEDOR	DEUDOR	ACREEDOR	DEUDOR	ACREEDOR
D	8260-2601-1-01-141-1	Aportaciones al Instituto de Seguridad y Servicios Sociales de los Trabajadores al Servicio de los Poderes del Estado de Puebla (ISSSTEP) G. Corriente	\$0.00	\$0.00	\$49,091.93	\$59,091.93	\$0.00	\$0.00
D	8260-2601-1-01-1543-1	Prestaciones establecidas por condiciones generales de trabajo o contratos colectivos de trabajo G. Corriente	\$0.00	\$0.00	\$9,682.02	\$9,682.02	\$0.00	\$0.00
D	8260-2601-1-01-211-1-1	Materiales, útiles y equipos menores de oficina G. Corriente	\$0.00	\$0.00	\$0.00	\$0.00	\$0.00	\$0.00
D	8260-2601-1-01-2161-1	Materiales de limpieza G. Corriente	\$0.00	\$0.00	\$24,300.63	\$24,300.63	\$0.00	\$0.00
D	8260-2601-1-01-2611-1	Combustibles, lubricantes y activos para vehículos destinados a servicios públicos y/o operación de programas públicos G. Corriente	\$0.00	\$0.00	\$0.00	\$0.00	\$0.00	\$0.00
D	8260-2601-1-01-3141-1	Servicio telefónico convencional G. Corriente	\$0.00	\$0.00	\$0.00	\$0.00	\$0.00	\$0.00
D	8260-2601-1-01-3171-1	Servicios de acceso de internet G. Corriente	\$0.00	\$0.00	\$7,335.00	\$2,335.00	\$0.00	\$0.00
D	8260-2601-1-01-3221-1	Arrendamiento de edificios G. Corriente	\$0.00	\$0.00	\$11,600.00	\$11,600.00	\$0.00	\$0.00
D	8260-2601-1-01-3311-1	Servicios relacionados con procedimientos jurisdiccionales G. Corriente	\$0.00	\$0.00	\$0.00	\$0.00	\$0.00	\$0.00
D	8260-2601-1-01-3341-1	Capacitación institucional G. Corriente	\$0.00	\$0.00	\$30,000.00	\$30,000.00	\$0.00	\$0.00
D	8260-2601-1-01-3342-1	Capacitación especializada G. Corriente	\$0.00	\$0.00	\$2,500,000.00	\$2,500,000.00	\$0.00	\$0.00
D	8260-2601-1-01-3491-1	Servicios financieros, bancarios y comerciales integrales G. Corriente	\$0.00	\$0.00	\$430.36	\$430.36	\$0.00	\$0.00
D	8260-2601-1-01-3511-1	Mantenimiento y conservación menor de inmuebles para la prestación de servicios administrativos G. Corriente	\$0.00	\$0.00	\$0.00	\$0.00	\$0.00	\$0.00
D	8260-2601-1-01-3551-1	Mantenimiento y conservación de vehículos terrestres, aéreos, marítimos, lacustres y fluviales G. Corriente	\$0.00	\$0.00	\$0.00	\$0.00	\$0.00	\$0.00
D	8260-2601-1-01-3611-1	Difusión por radio, televisión y otros medios de mensajes sobre programas y actividades gubernamentales G. Corriente	\$0.00	\$0.00	\$0.00	\$0.00	\$0.00	\$0.00
D	8260-2601-1-01-3751-1	Váticos en el país G. Corriente	\$0.00	\$0.00	\$0.00	\$0.00	\$0.00	\$0.00
D	8260-2601-1-01-3921-1	Otros impuestos y derechos G. Corriente	\$0.00	\$0.00	\$0.00	\$0.00	\$0.00	\$0.00
D	8260-2601-1-01-3981-1	Impuesto sobre nóminas y otros que se derivan de una relación laboral G. Corriente	\$0.00	\$0.00	\$22,336.20	\$22,336.20	\$0.00	\$0.00
D	8270	PRESUPUESTO DE EGRESOS PAGADO	\$3,902,908.83	\$0.00	\$3,394,934.18	\$0.00	\$7,297,843.01	\$0.00
D	8270-2601-1-01-1132-1	Sueldo base al personal de confianza G. Corriente	\$950,637.83	\$0.00	\$227,276.66	\$0.00	\$1,177,914.49	\$0.00
D	8270-2601-1-01-1342-1	Compensaciones a sustitutos de profesores y profesoras en estado gravido y personal docente con licencia pre-jubilatoria G. Corriente	\$1,741,374.87	\$0.00	\$172,371.39	\$0.00	\$1,868,746.26	\$0.00
D	8270-2601-1-01-1349-1	Otras compensaciones G. Corriente	\$504,270.28	\$0.00	\$380,509.99	\$0.00	\$884,780.27	\$0.00
D	8270-2601-1-01-1411-1	Aportaciones al Instituto de Seguridad y Servicios Sociales de los Trabajadores al Servicio de los Poderes del Estado de Puebla (ISSSTEP) G. Corriente	\$246,986.22	\$0.00	\$59,091.93	\$0.00	\$306,078.15	\$0.00
D	8270-2601-1-01-1543-1	Prestaciones establecidas por condiciones generales de trabajo o contratos colectivos de trabajo G. Corriente	\$32,514.00	\$0.00	\$9,682.02	\$0.00	\$42,196.02	\$0.00
D	8270-2601-1-01-2111-1-1	Materiales, útiles y equipos menores de oficina G. Corriente	\$28,015.00	\$0.00	\$0.00	\$0.00	\$28,015.00	\$0.00
D	8270-2601-1-01-2161-1	Materiales de limpieza G. Corriente	\$0.00	\$0.00	\$24,300.63	\$0.00	\$24,300.63	\$0.00
D	8270-2601-1-01-2611-1	Combustibles, lubricantes y activos para vehículos destinados a servicios públicos y la operación de programas públicos G. Corriente	\$11,500.00	\$0.00	\$0.00	\$0.00	\$11,500.00	\$0.00



ESTADO LIBRE Y SOBERANO DE PUEBLA
SECRETARÍA DE ECONOMÍA

CENTRO DE CONCILIACIÓN LABORAL DEL ESTADO DE PUEBLA

Balanza de Comprobación del 01/oct./2021 al 31/oct./2021
Cuentas de Mayor con saldo y/o movimientos. (De la cuenta: 1000 a la 9000)

Fecha y Periodo: 28/ene./2022
Hora de Impresión: 02:50 D.M.

Nat.	Cuenta	Nombre de la cuenta	SALDO ANTERIOR		MOVIMIENTOS		SALDO ACTUAL	
			DEUDOR	ACREEDOR	DEUDOR	ACREEDOR	DEUDOR	ACREEDOR
D	8270-2601-1-01-344-1	Servicio telefónico convencional G. Corriente	\$2,810.00	\$0.00	\$0.00	\$0.00	\$2,810.00	\$0.00
D	8270-2601-1-01-3171-1	Servicios de acceso de internet G. Corriente	\$21,832.60	\$0.00	\$2,335.00	\$0.00	\$24,167.60	\$0.00
D	8270-2601-1-01-3221-1	Arrendamiento de edificios G. Corriente	\$69,600.00	\$0.00	\$11,600.00	\$0.00	\$81,200.00	\$0.00
D	8270-2601-1-01-3311-1	Servicios relacionados con procedimientos y/o procedimientos G. Corriente	\$23,074.80	\$0.00	\$0.00	\$0.00	\$23,074.80	\$0.00
D	8270-2601-1-01-3341-1	Capacitación institucional G. Corriente	\$80,040.00	\$0.00	\$30,000.00	\$0.00	\$110,040.00	\$0.00
D	8270-2601-1-01-3342-1	Capacitación especializada G. Corriente	\$0.00	\$0.00	\$2,500,000.00	\$0.00	\$2,500,000.00	\$0.00
D	8270-2601-1-01-3491-1	Servicios financieros, bancarios y comerciales generales G. Corriente	\$3,811.76	\$0.00	\$430.36	\$0.00	\$4,242.12	\$0.00
D	8270-2601-1-01-3511-1	Mantenimiento y conservación menor de inmuebles para la prestación de servicios administrativos G. Corriente	\$36,984.57	\$0.00	\$0.00	\$0.00	\$36,984.57	\$0.00
D	8270-2601-1-01-3551-1	Mantenimiento y conservación de vehículos terrestres, aéreos, marítimos, lacustres y fluviales G. Corriente	\$16,298.00	\$0.00	\$0.00	\$0.00	\$16,298.00	\$0.00
D	8270-2601-1-01-3611-1	Difusión por radio, televisión y otros medios de mensajes sobre programas y actividades gubernamentales G. Corriente	\$26,880.00	\$0.00	\$0.00	\$0.00	\$26,880.00	\$0.00
D	8270-2601-1-01-3751-1	Varios en el país G. Corriente	\$6,756.00	\$0.00	\$0.00	\$0.00	\$6,756.00	\$0.00
D	8270-2601-1-01-3921-1	Otros impuestos y derechos G. Corriente	\$2,659.00	\$0.00	\$0.00	\$0.00	\$2,659.00	\$0.00
D	8270-2601-1-01-3981-1	Impuesto sobre nominas y otros que se derivan de una relación laboral G. Corriente	\$96,863.90	\$0.00	\$22,336.20	\$0.00	\$119,200.10	\$0.00
Sumas =>			\$24,903,260.86	\$24,903,260.86	\$40,215,709.92	\$40,215,709.92	\$34,668,003.03	\$34,668,003.03