



# CENTRO DE CONCILIACIÓN LABORAL DEL ESTADO DE PUEBLA PUEBLA

## Estado de Cambios en la Situación Financiera

Del 01/ene./2021 Al 30/sep./2021

(Cifras en Pesos)

Usu: supervisor

Rep: rptf\_estadoCambiosSituacionFinanciera

Fecha y hora de Impresión 22/oct./2021 07:34 a. m.

Concepto	Origen	Aplicación
<b>ACTIVO</b>		
<b>ACTIVO CIRCULANTE</b>	<b>\$1,516,284.27</b>	<b>\$233.00</b>
EFFECTIVO Y EQUIVALENTES	\$1,210,018.32	\$233.00
DERECHOS A RECIBIR EFECTIVO O EQUIVALENTES	\$1,210,018.32	\$0.00
DERECHOS A RECIBIR BIENES O SERVICIOS	\$0.00	\$233.00
INVENTARIOS	\$0.00	\$0.00
ALMACENES	\$0.00	\$0.00
ESTIMACIÓN POR PÉRDIDA O DETERIORO DE ACTIVOS CIRCULANTES	\$0.00	\$0.00
OTROS ACTIVOS CIRCULANTES	\$0.00	\$0.00
<b>ACTIVO NO CIRCULANTE</b>	<b>\$306,265.95</b>	<b>\$0.00</b>
INVERSIONES FINANCIERAS A LARGO PLAZO	\$0.00	\$0.00
DERECHOS A RECIBIR EFECTIVO O EQUIVALENTES A LARGO PLAZO	\$0.00	\$0.00
BIENES INMUEBLES, INFRAESTRUCTURA Y CONSTRUCCIONES EN PROCESO	\$0.00	\$0.00
BIENES MUEBLES	\$0.00	\$0.00
ACTIVOS INTANGIBLES	\$0.00	\$0.00
DEPRECIACIÓN, DETERIORO Y AMORTIZACIÓN ACUMULADA DE BIENES	\$0.00	\$0.00
ACTIVOS DIFERIDOS	\$306,265.95	\$0.00
ESTIMACIÓN POR PÉRDIDA O DETERIORO DE ACTIVOS NO CIRCULANTES	\$0.00	\$0.00
OTROS ACTIVOS NO CIRCULANTES	\$0.00	\$0.00
<b>PASIVO</b>		
<b>PASIVO CIRCULANTE</b>	<b>\$0.00</b>	<b>\$139,900.81</b>
CUENTAS POR PAGAR A CORTO PLAZO	\$0.00	\$139,900.81
DOCUMENTOS POR PAGAR A CORTO PLAZO	\$0.00	\$0.00
PORCIÓN A CORTO PLAZO DE LA DEUDA PÚBLICA A LARGO PLAZO	\$0.00	\$0.00
TÍTULOS Y VALORES A CORTO PLAZO	\$0.00	\$0.00
PASIVOS DIFERIDOS A CORTO PLAZO	\$0.00	\$0.00
FONDOS Y BIENES DE TERCEROS EN GARANTÍA Y/O ADMINISTRACIÓN A CORTO PLAZO	\$0.00	\$0.00
PROVISIONES A CORTO PLAZO	\$0.00	\$0.00
OTROS PASIVOS A CORTO PLAZO	\$0.00	\$0.00
<b>PASIVO NO CIRCULANTE</b>	<b>\$0.00</b>	<b>\$0.00</b>
CUENTAS POR PAGAR A LARGO PLAZO	\$0.00	\$0.00
DOCUMENTOS POR PAGAR A LARGO PLAZO	\$0.00	\$0.00
DEUDA PÚBLICA A LARGO PLAZO	\$0.00	\$0.00
PASIVOS DIFERIDOS A LARGO PLAZO	\$0.00	\$0.00
FONDOS Y BIENES DE TERCEROS EN GARANTÍA Y/O ADMINISTRACIÓN A LARGO PLAZO	\$0.00	\$0.00
PROVISIONES A LARGO PLAZO	\$0.00	\$0.00
<b>HACIENDA PÚBLICA/ PATRIMONIO</b>	<b>\$0.00</b>	<b>\$1,376,150.46</b>
<b>HACIENDA PÚBLICA/PATRIMONIO CONTRIBUIDO</b>	<b>\$0.00</b>	<b>\$0.00</b>
APORTACIONES	\$0.00	\$0.00
DONACIONES DE CAPITAL	\$0.00	\$0.00
ACTUALIZACIÓN DE LA HACIENDA PÚBLICA/PATRIMONIO	\$0.00	\$0.00
<b>HACIENDA PÚBLICA /PATRIMONIO GENERADO</b>	<b>\$0.00</b>	<b>\$1,376,150.46</b>
RESULTADOS DEL EJERCICIO (AHORRO/ DESAHORRO)	\$0.00	\$1,093,157.63
RESULTADOS DE EJERCICIOS ANTERIORES	\$0.00	\$282,992.83
REVALUOS	\$0.00	\$0.00
RESERVAS	\$0.00	\$0.00
RECTIFICACIONES DE RESULTADOS DE EJERCICIOS ANTERIORES	\$0.00	\$0.00
<b>EXCESO O INSUFICIENCIA EN LA ACTUALIZACIÓN DE LA HACIENDA PÚBLICA/ PATRIMONIO</b>	<b>\$0.00</b>	<b>\$0.00</b>
RESULTADO POR POSICIÓN MONETARIA	\$0.00	\$0.00
RESULTADO POR TENENCIA DE ACTIVOS NO MONETARIOS	\$0.00	\$0.00



**CENTRO DE CONCILIACIÓN LABORAL DEL ESTADO DE PUEBLA  
PUEBLA**

**Estado de Cambios en la Situación Financiera**

**Del 01/ene./2021 Al 30/sep./2021**

(Cifras en Pesos)

Usr: supervisor

Rep: rptE:stadoCambiosSituacionFinanciera

Fecha y hora de Impresión | 22/oct./2021  
07:34 a. m.

Concepto	Origen	Aplicación
----------	--------	------------

"Bajo protesta de decir verdad declaramos que los Estados Financieros y sus notas, son razonablemente correctos y son responsabilidad del emisor".

\_\_\_\_\_  
HUBERTO ROBLERO GODINEZ  
DIRECTOR GENERAL

\_\_\_\_\_  
JORGE HUGO NUNEZ RODRIGUEZ  
DIRECTOR ADMINISTRATIVO



# CENTRO DE CONCILIACIÓN LABORAL DEL ESTADO DE PUEBLA PUEBLA

Estado de Flujos de Efectivo

Del 01/ene/2021 Al 30/sep./2021

(Cifras en Pesos)

Usr: supervisor

Rep: rptEstadoFlujosEfectivo

Fecha y hora de Impresión | 22/oct./2021  
07:36 a. m.

Concepto	2021	2020
<b>FLUJOS DE EFECTIVO DE LAS ACTIVIDADES DE OPERACIÓN</b>		
<b>ORIGEN</b>		
IMPUESTOS	\$4,999,259.68	\$6,886,637.10
CUOTAS Y APORTACIONES DE SEGURIDAD SOCIAL	\$0.00	\$0.00
CONTRIBUCIONES DE MEJORAS	\$0.00	\$0.00
DERECHOS	\$0.00	\$0.00
PRODUCTOS	\$0.00	\$0.00
APROVECHAMIENTOS	\$0.00	\$0.00
INGRESOS POR VENTA DE BIENES Y PRESTACION DE SERVICIOS	\$0.00	\$744.76
PARTICIPACIONES, APORTACIONES, CONVENIOS, INCENTIVOS DERIVADOS DE LA COLABORACION FISCAL Y FONDOS DISTINTOS DE APORTACIONES	\$0.00	\$0.00
TRANSFERENCIAS, ASIGNACIONES, SUBSIDIOS Y SUBVENCIONES, Y PENSIONES Y JUBILACIONES	\$4,999,259.68	\$6,885,892.34
OTROS ORIGENES DE OPERACION	\$0.00	\$0.00
<b>APLICACION</b>		
SERVICIOS PERSONALES	\$6,209,278.00	\$4,689,373.39
MATERIALES Y SUMINISTROS	\$3,475,783.20	\$3,698,784.79
SERVICIOS GENERALES	\$39,515.00	\$189,774.05
TRANSFERENCIAS INTERNAS Y ASIGNACIONES AL SECTOR PUBLICO	\$387,610.63	\$705,596.10
TRANSFERENCIAS AL RESTO DEL SECTOR PUBLICO	\$0.00	\$0.00
SUBSIDIOS Y SUBVENCIONES	\$0.00	\$0.00
AYUDAS SOCIALES	\$0.00	\$0.00
PENSIONES Y JUBILACIONES	\$0.00	\$0.00
TRANSFERENCIAS A FIDEICOMISOS, MANDATOS Y OTROS ANALOGOS	\$0.00	\$0.00
TRANSFERENCIAS A LA SEGURIDAD SOCIAL	\$0.00	\$0.00
DONATIVOS	\$0.00	\$0.00
TRANSFERENCIAS AL EXTERIOR	\$0.00	\$0.00
PARTICIPACIONES	\$0.00	\$0.00
APORTACIONES	\$0.00	\$0.00
CONVENIOS	\$0.00	\$0.00
OTRAS APLICACIONES DE OPERACION	\$0.00	\$0.00
<b>FLUJOS NETOS DE EFECTIVO POR ACTIVIDADES DE OPERACION</b>	<b>\$2,306,369.17</b>	<b>\$95,218.45</b>
	<b>-\$1,210,018.32</b>	<b>\$2,197,263.71</b>
<b>FLUJOS DE EFECTIVO DE LAS ACTIVIDADES DE INVERSION</b>		
<b>ORIGEN</b>		
BIENES INMUEBLES, INFRAESTRUCTURA Y CONSTRUCCIONES EN PROCESO	\$0.00	\$0.00
BIENES MUEBLES	\$0.00	\$0.00
OTROS ORIGENES DE INVERSION	\$0.00	\$0.00
<b>APLICACION</b>		
BIENES INMUEBLES, INFRAESTRUCTURA Y CONSTRUCCIONES EN PROCESO	\$0.00	\$0.00
BIENES MUEBLES	\$0.00	\$0.00
OTRAS APLICACIONES DE INVERSION	\$0.00	\$0.00
<b>FLUJOS NETOS DE EFECTIVO POR ACTIVIDADES DE INVERSION</b>	<b>\$0.00</b>	<b>\$0.00</b>
<b>FLUJO DE EFECTIVO DE LAS ACTIVIDADES DE FINANCIAMIENTO</b>		
<b>ORIGEN</b>		
ENDEUDAMIENTO NETO	\$0.00	\$0.00
INTERNO	\$0.00	\$0.00
EXTERNO	\$0.00	\$0.00
OTROS ORIGENES DE FINANCIAMIENTO	\$0.00	\$0.00
<b>APLICACION</b>		
SERVICIOS DE LA DEUDA	\$0.00	\$0.00
INTERNO	\$0.00	\$0.00
EXTERNO	\$0.00	\$0.00
OTRAS APLICACIONES DE FINANCIAMIENTO	\$0.00	\$0.00
<b>FLUJOS NETOS DE EFECTIVO POR ACTIVIDADES DE FINANCIAMIENTO</b>	<b>\$0.00</b>	<b>\$0.00</b>
<b>INCREMENTO/DISMINUCION NETA EN EL EFECTIVO Y EQUIVALENTES AL EFECTIVO</b>	<b>-\$1,210,018.32</b>	<b>\$2,197,263.71</b>
<b>EFECTIVO Y EQUIVALENTES AL EFECTIVO AL INICIO DEL EJERCICIO</b>	<b>\$2,487,368.79</b>	<b>\$290,105.08</b>



# CENTRO DE CONCILIACIÓN LABORAL DEL ESTADO DE PUEBLA PUEBLA

## Estado de Flujos de Efectivo

Del 01/ene/2021 Al 30/sep./2021

(Cifras en Pesos)

Usu: supervisor

Rep: rptEstadoFlujosEfectivo

Fecha y hora de Impresión | 22/oct./2021  
07:36 a. m.

Concepto	2021	2020
EFFECTIVO Y EQUIVALENTES AL EFFECTIVO AL FINAL DEL EJERCICIO	\$1,277,350.47	\$2,487,368.79

"Bajo protesta de decir verdad declaramos que los Estados Financieros y sus notas, son razonablemente correctos y son responsabilidad del emisor".

HUBERTO ROBLERO GODINEZ

DIRECTOR GENERAL

JORGE HUGO NUÑEZ RODRIGUEZ

DIRECTOR ADMINISTRATIVO





COMPTROLLER GENERAL  
DEL ESTADO DE  
PUEBLA

# CENTRO DE CONCILIACIÓN LABORAL DEL ESTADO DE PUEBLA

**Estado Analítico del Ejercicio del Presupuesto de Egresos**  
**Clasificación por Objeto del Gasto (Capítulo y Concepto)**

Del 01/ene./2021 Al 30/sep./2021

Fecha y hora de Impresión: 22/oct./2021 07:38 a. m.

Concepto	Egresos					
	1 Aprobado	2 Ampliaciones / (Reducciones)	3=(1+2) Modificado	4 Devengado	5 Pagado	6 = (3 - 4) Subejercicio
TRANSFERENCIAS INTERNAS Y ASIGNACIONES AL SECTOR PÚBLICO	\$0.00	\$0.00	\$0.00	\$0.00	\$0.00	\$0.00
TRANSFERENCIAS AL RESTO DEL SECTOR PÚBLICO	\$0.00	\$0.00	\$0.00	\$0.00	\$0.00	\$0.00
SUBSIDIOS Y SUBVENCIONES	\$0.00	\$0.00	\$0.00	\$0.00	\$0.00	\$0.00
AYUDAS SOCIALES	\$0.00	\$0.00	\$0.00	\$0.00	\$0.00	\$0.00
PENSIONES Y JUBILACIONES	\$0.00	\$0.00	\$0.00	\$0.00	\$0.00	\$0.00
TRANSFERENCIAS A FIDEICOMISOS, MANDATOS Y OTROS ANALÓGOS	\$0.00	\$0.00	\$0.00	\$0.00	\$0.00	\$0.00
TRANSFERENCIAS A LA SEGURIDAD SOCIAL DONATIVOS	\$0.00	\$0.00	\$0.00	\$0.00	\$0.00	\$0.00
TRANSFERENCIAS AL EXTERIOR	\$0.00	\$0.00	\$0.00	\$0.00	\$0.00	\$0.00
<b>BIENES MUEBLES, INMUEBLES E INTANGIBLES</b>	<b>\$0.00</b>	<b>\$0.00</b>	<b>\$0.00</b>	<b>\$0.00</b>	<b>\$0.00</b>	<b>\$0.00</b>
MOBILIARIO Y EQUIPO DE ADMINISTRACIÓN	\$0.00	\$0.00	\$0.00	\$0.00	\$0.00	\$0.00
MOBILIARIO Y EQUIPO EDUCACIONAL Y RECREATIVO	\$0.00	\$0.00	\$0.00	\$0.00	\$0.00	\$0.00
EQUIPO E INSTRUMENTAL MÉDICO Y DE LABORATORIO	\$0.00	\$0.00	\$0.00	\$0.00	\$0.00	\$0.00
VEHÍCULOS Y EQUIPO DE TRANSPORTE	\$0.00	\$0.00	\$0.00	\$0.00	\$0.00	\$0.00
EQUIPO DE DEFENSA Y SEGURIDAD	\$0.00	\$0.00	\$0.00	\$0.00	\$0.00	\$0.00
MAQUINARIA OTROS EQUIPOS Y HERRAMIENTAS	\$0.00	\$0.00	\$0.00	\$0.00	\$0.00	\$0.00
ACTIVOS BIOLÓGICOS	\$0.00	\$0.00	\$0.00	\$0.00	\$0.00	\$0.00
BIENES INMUEBLES	\$0.00	\$0.00	\$0.00	\$0.00	\$0.00	\$0.00
ACTIVOS INTANGIBLES	\$0.00	\$0.00	\$0.00	\$0.00	\$0.00	\$0.00
<b>INVERSION PÚBLICA</b>	<b>\$0.00</b>	<b>\$0.00</b>	<b>\$0.00</b>	<b>\$0.00</b>	<b>\$0.00</b>	<b>\$0.00</b>
OBRA PÚBLICA EN BIENES DE DOMINIO PÚBLICO	\$0.00	\$0.00	\$0.00	\$0.00	\$0.00	\$0.00
OBRA PÚBLICA EN BIENES PROPIOS	\$0.00	\$0.00	\$0.00	\$0.00	\$0.00	\$0.00
PROYECTOS PRODUCTIVOS Y ACCIONES DE FOMENTO	\$0.00	\$0.00	\$0.00	\$0.00	\$0.00	\$0.00
<b>INVERSIONES FINANCIERAS Y OTRAS PROVISIONES</b>	<b>\$0.00</b>	<b>\$0.00</b>	<b>\$0.00</b>	<b>\$0.00</b>	<b>\$0.00</b>	<b>\$0.00</b>
INVERSIONES PARA EL FOMENTO DE ACTIVIDADES PRODUCTIVAS	\$0.00	\$0.00	\$0.00	\$0.00	\$0.00	\$0.00
ACCIONES Y PARTICIPACIONES DE CAPITAL	\$0.00	\$0.00	\$0.00	\$0.00	\$0.00	\$0.00
COMPRA DE TÍTULOS Y VALORES	\$0.00	\$0.00	\$0.00	\$0.00	\$0.00	\$0.00
CONCESIÓN DE PRÉSTAMOS	\$0.00	\$0.00	\$0.00	\$0.00	\$0.00	\$0.00
INVERSIONES EN FIDEICOMISOS, MANDATOS Y OTROS ANALÓGOS	\$0.00	\$0.00	\$0.00	\$0.00	\$0.00	\$0.00
OTRAS INVERSIONES FINANCIERAS	\$0.00	\$0.00	\$0.00	\$0.00	\$0.00	\$0.00
PROVISIONES PARA CONTINGENCIAS Y OTRAS EROGACIONES ESPECIALES	\$0.00	\$0.00	\$0.00	\$0.00	\$0.00	\$0.00
<b>PARTICIPACIONES Y APORTACIONES</b>	<b>\$0.00</b>	<b>\$0.00</b>	<b>\$0.00</b>	<b>\$0.00</b>	<b>\$0.00</b>	<b>\$0.00</b>
PARTICIPACIONES	\$0.00	\$0.00	\$0.00	\$0.00	\$0.00	\$0.00
APORTACIONES	\$0.00	\$0.00	\$0.00	\$0.00	\$0.00	\$0.00



# CENTRO DE CONCILIACIÓN LABORAL DEL ESTADO DE PUEBLA

Ufr supervisor  
 Rep: rptEstadoPresupuestoEgresos\_CP\_CTO

**Estado Analítico del Ejercicio del Presupuesto de Egresos**  
**Clasificación por Objeto del Gasto (Capítulo y Concepto)**

Del 01/ene./2021 Al 30/sep./2021

Fecha y hora de Impresión | 22/oct./2021 | 07:38 a.m.

Concepto	Egresos					
	Aprobado 1	Ampliaciones / (Reducciones) 2	Modificado 3=(1+2)	Devengado 4	Pagado 5	Subejercicio 6 = ( 3 - 4 )
CONVENIOS	\$0.00					
<b>DEUDA PÚBLICA</b>	<b>\$0.00</b>					
AMORTIZACIÓN DE LA DEUDA PÚBLICA	\$0.00	\$0.00	\$0.00	\$0.00	\$0.00	\$0.00
INTERESES DE LA DEUDA PÚBLICA	\$0.00	\$0.00	\$0.00	\$0.00	\$0.00	\$0.00
COMISIONES DE LA DEUDA PÚBLICA	\$0.00	\$0.00	\$0.00	\$0.00	\$0.00	\$0.00
GASTOS DE LA DEUDA PÚBLICA	\$0.00	\$0.00	\$0.00	\$0.00	\$0.00	\$0.00
COSTO POR COBERTURAS	\$0.00	\$0.00	\$0.00	\$0.00	\$0.00	\$0.00
APOYOS FINANCIEROS	\$0.00	\$0.00	\$0.00	\$0.00	\$0.00	\$0.00
ADEUDOS DE EJERCICIOS FISCALES ANTERIORES (ADEFAS)	\$0.00	\$0.00	\$0.00	\$0.00	\$0.00	\$0.00
<b>Total del Gasto</b>	<b>\$6,546,404.00</b>	<b>\$2,031,424.80</b>	<b>\$8,577,828.80</b>	<b>\$3,902,908.83</b>	<b>\$3,902,908.83</b>	<b>\$4,674,919.97</b>

HUBERTO ROBLERO GODÍNEZ  
 DIRECTOR GENERAL

JORGE HUGO NÚÑEZ RODRÍGUEZ  
 DIRECTOR ADMINISTRATIVO



# CENTRO DE CONCILIACIÓN LABORAL DEL ESTADO DE PUEBLA

## Estado Analítico del Ejercicio del Presupuesto de Egresos Clasificación Económica (por Tipo de Gasto)

Del 01/ene./2021 Al 30/sep./2021

Fecha y hora de Impresión | 22/oct./2021 | 07:38 a. m.

Utr Supervisor  
Rep: rptEstadoPresupuestoEgresos\_CL2

Concepto	Egresos					
	Aprobado 1	Ampliaciones / (Reducciones) 2	Modificado 3=(1+2)	Devengado 4	Pagado 5	Subejercicio 6 = ( 3 - 4 )
Gasto Corriente	\$6,546,404.00	\$2,031,424.80	\$8,577,828.80	\$3,902,908.83	\$3,902,908.83	\$4,674,919.97
Gasto de Capital	\$0.00	\$0.00	\$0.00	\$0.00	\$0.00	\$0.00
Amortización de la deuda y disminución de pasivos	\$0.00	\$0.00	\$0.00	\$0.00	\$0.00	\$0.00
Pensiones y Jubilaciones	\$0.00	\$0.00	\$0.00	\$0.00	\$0.00	\$0.00
Participaciones	\$0.00	\$0.00	\$0.00	\$0.00	\$0.00	\$0.00
<b>Total del Gasto</b>	<b>\$6,546,404.00</b>	<b>\$2,031,424.80</b>	<b>\$8,577,828.80</b>	<b>\$3,902,908.83</b>	<b>\$3,902,908.83</b>	<b>\$4,674,919.97</b>

\_\_\_\_\_  
HUBERTO ROBLERO GODINEZ

DIRECTOR GENERAL

\_\_\_\_\_  
JORGE HUGO NUNEZ RODRIGUEZ

DIRECTOR ADMINISTRATIVO







# CENTRO DE CONCILIACIÓN LABORAL DEL ESTADO DE PUEBLA

PUEBLA

**Estado Analítico del Ejercicio del Presupuesto de Egresos**  
**Clasificación Funcional (Finalidad y Función)**

Del 01/ene./2021 Al 30/sep./2021

Fecha y hora de Impresión | 22/oct./2021 | 07:39 a.m.

Concepto	Egresos					
	Aprobado 1	Ampliaciones / (Reducciones) 2	Modificado 3=(1+2)	Devengado 4	Pagado 5	Subejercicio 6 = ( 3 - 4 )
ADEUDOS DE EJERCICIOS FISCALES ANTERIORES	\$0.00	\$0.00	\$0.00	\$0.00	\$0.00	\$0.00
<b>Total del Gasto</b>	<b>\$6,546,404.00</b>	<b>\$2,031,424.80</b>	<b>\$8,577,828.80</b>	<b>\$3,902,908.83</b>	<b>\$3,902,908.83</b>	<b>\$4,674,919.97</b>

  
HUBERTO ROBLERO GODÍNEZ  
DIRECTOR GENERAL

  
JORGE HUGO NÚÑEZ RODRÍGUEZ  
DIRECTOR ADMINISTRATIVO

# CENTRO DE CONCILIACIÓN LABORAL DEL ESTADO DE PUEBLA

Gasto por Categoría Programática  
Del 01/ene./2021 Al 30/sep./2021

Usr: SUPERVISOR  
Rep: rptEstadoPresupuestoEgresos\_PC

Fecha y hora de Impresión: 22/oct./2021 10:46 a. m.



Programas	Concepto	Egresos					Subejercicio
		Aprobado	Ampliaciones / (Reducciones)	Modificado	Devengado	Pagado	
		1	2	3=(1+2)	4	5	6=(3-4)
<b>Subsidios: Sector Social y Privado o Entidades Federativas y Municipios</b>							
Sujetos a Reglas de Operación		\$0.00	\$0.00	\$0.00	\$0.00	\$0.00	\$0.00
Otros Subsidios		\$0.00	\$0.00	\$0.00	\$0.00	\$0.00	\$0.00
<b>Desempeño de las Funciones</b>							
Prestación de Servicios Públicos		\$6,546,404.00	\$2,031,424.80	\$8,577,828.80	\$3,902,908.83	\$3,902,908.83	\$4,674,919.97
Provisión de Bienes Públicos		\$0.00	\$0.00	\$0.00	\$0.00	\$0.00	\$0.00
Planeación, seguimiento y evaluación de políticas públicas		\$0.00	\$0.00	\$0.00	\$0.00	\$0.00	\$0.00
Promoción y fomento		\$0.00	\$0.00	\$0.00	\$0.00	\$0.00	\$0.00
Regulación y supervisión		\$0.00	\$0.00	\$0.00	\$0.00	\$0.00	\$0.00
Funciones de las Fuerzas Armadas (Únicamente Gobierno F		\$0.00	\$0.00	\$0.00	\$0.00	\$0.00	\$0.00
Específicos		\$0.00	\$0.00	\$0.00	\$0.00	\$0.00	\$0.00
Proyectos de inversión		\$0.00	\$0.00	\$0.00	\$0.00	\$0.00	\$0.00
<b>Administrativos y de Apoyo</b>							
Apoyo al proceso presupuestario y para mejorar la eficiencia		\$0.00	\$0.00	\$0.00	\$0.00	\$0.00	\$0.00
Apoyo a la función pública y al mejoramiento de la gestión		\$0.00	\$0.00	\$0.00	\$0.00	\$0.00	\$0.00
Operaciones ajenas		\$0.00	\$0.00	\$0.00	\$0.00	\$0.00	\$0.00
<b>Compromisos</b>							
Obligaciones de cumplimiento de resolución jurisdiccional		\$0.00	\$0.00	\$0.00	\$0.00	\$0.00	\$0.00
Desastres Naturales		\$0.00	\$0.00	\$0.00	\$0.00	\$0.00	\$0.00
<b>Obligaciones</b>							
Pensiones y Jubilaciones		\$0.00	\$0.00	\$0.00	\$0.00	\$0.00	\$0.00
Aportaciones a la seguridad social		\$0.00	\$0.00	\$0.00	\$0.00	\$0.00	\$0.00
Aportaciones a fondos de estabilización		\$0.00	\$0.00	\$0.00	\$0.00	\$0.00	\$0.00
Aportaciones a fondos de inversión y reestructura de pensior		\$0.00	\$0.00	\$0.00	\$0.00	\$0.00	\$0.00
<b>Programas de Gasto Federalizado</b>							
Gasto Federalizado		\$0.00	\$0.00	\$0.00	\$0.00	\$0.00	\$0.00
<b>Participaciones a entidades federativas y municipios</b>							
Participaciones a entidades federativas y municipios		\$0.00	\$0.00	\$0.00	\$0.00	\$0.00	\$0.00
<b>Costo financiero, deuda o apoyos a deudores y ahorradores de la banca</b>							
Costo financiero, deuda o apoyos a deudores y ahorradores		\$0.00	\$0.00	\$0.00	\$0.00	\$0.00	\$0.00
<b>Adeudos de ejercicios fiscales anteriores</b>							
Adeudos de ejercicios fiscales anteriores		\$0.00	\$0.00	\$0.00	\$0.00	\$0.00	\$0.00
<b>Totál del Gasto</b>		<b>\$6,546,404.00</b>	<b>\$2,031,424.80</b>	<b>\$8,577,828.80</b>	<b>\$3,902,908.83</b>	<b>\$3,902,908.83</b>	<b>\$4,674,919.97</b>

# CENTRO DE CONCILIACIÓN LABORAL DEL ESTADO DE PUEBLA

Usr SUPERVISOR  
Rep: rptEstadoPrasubajusteEgresos\_PC

**Gasto por Categoría Programática**  
Del 01/ene./2021 Al 30/sep./2021

Fecha y hora de Impresión | 22/oct./2021 | 10:46 a. m.

Programas	Concepto	Egresos				Subejercicio	
		Aprobado	Ampliaciones / (Reducciones)	Modificado	Devengado		Pagado
		1	2	3=(1+2)	4	5	6 = ( 3 - 4 )
	 HUBERTO ROBLERO GODÍNEZ DIRECTOR GENERAL						
	 JORGE HUGO NÚÑEZ RODRÍGUEZ DIRECTOR ADMINISTRATIVO						

CENTRO DE CONCILIACIÓN LABORAL DEL ESTADO DE PUEBLA

Estado Analítico del Ejercicio del Presupuesto de Egresos

Clasificación Administrativa  
Del 01/ene./2021 Al 30/sep./2021

Utr: supervisor  
Rep: rptEstadoPresupuestoEgresos\_UA3

Fecha y hora de Impresión: 22/oct./2021 07:39 a. m.

Concepto	Egresos					Subejercicio
	Aprobado	Ampliaciones / Reducciones	Modificado	Devengado	Pagado	
	1	2	3=(1+2)	4	5	6 = ( 3 - 4 )
<b>Sin Ramo/Dependencia</b>						
DIRECCIÓN GENERAL	\$6,546,404.00	\$2,031,424.80	\$8,577,828.80	\$3,902,908.83	\$3,902,908.83	\$4,674,919.97
<b>Sin Ramo/Dependencia</b>	\$6,546,404.00	\$2,031,424.80	\$8,577,828.80	\$3,902,908.83	\$3,902,908.83	\$4,674,919.97
<b>Total del Gasto</b>	\$6,546,404.00	\$2,031,424.80	\$8,577,828.80	\$3,902,908.83	\$3,902,908.83	\$4,674,919.97

  
HUBERTO ROBLERO GODINEZ  
DIRECTOR GENERAL

  
JORGE HUGO NÚÑEZ RODRIGUEZ  
DIRECTOR ADMINISTRATIVO

# CENTRO DE CONCILIACIÓN LABORAL DEL ESTADO DE PUEBLA

**Estado Analítico de Ingresos**  
Del 01/ene./2021 Al 30/sep./2021

Utr. supervisor  
Rep. rptEstadoPresupuestoIngresosR.R.\_CP\_2019

Fecha y hora de Impresión: 22/oct./2021 07:38 a. m.

Rubro de Ingresos	Ingreso					Diferencia (6=5-1)
	Estimado (1)	Ampliaciones y Reducciones (2)	Modificado (3=1+2)	Devengado (4)	Recaudado (5)	
IMPUESTOS	\$0.00	\$0.00	\$0.00	\$0.00	\$0.00	0.00
CUOTAS Y APORTACIONES DE SEGURIDAD SOCIAL	\$0.00	\$0.00	\$0.00	\$0.00	\$0.00	0.00
CONTRIBUCIONES DE MEJORAS	\$0.00	\$0.00	\$0.00	\$0.00	\$0.00	0.00
DERECHOS	\$0.00	\$0.00	\$0.00	\$0.00	\$0.00	0.00
PRODUCTOS	\$0.00	\$0.00	\$0.00	\$0.00	\$0.00	0.00
APROVECHAMIENTOS	\$0.00	\$0.00	\$0.00	\$0.00	\$0.00	0.00
INGRESOS POR VENTA DE BIENES, PRESTACIÓN DE SERVICIOS Y OTRO PARTICIPACIONES, APORTACIONES, CONVENIOS, INCENTIVOS DERIVADOS	\$0.00	\$0.00	\$0.00	\$0.00	\$0.00	0.00
TRANSFERENCIAS, ASIGNACIONES, SUBSIDIOS Y SUBVENCIÓNES, Y PE	\$6,546,404.00	\$2,031,524.80	\$8,577,928.80	\$4,999,259.68	\$4,999,259.68	-1,547,144.32
INGRESOS DERIVADOS DE FINANCIAMIENTOS	\$0.00	\$0.00	\$0.00	\$0.00	\$0.00	0.00
<b>Total</b>	<b>\$6,546,404.00</b>	<b>\$2,031,524.80</b>	<b>\$8,577,928.80</b>	<b>\$4,999,259.68</b>	<b>\$4,999,259.68</b>	<b>-1,547,144.32</b>

Estado Analítico de Ingresos por Fuente de Financiamiento	Ingreso					Diferencia (6=5-1)
	Estimado (1)	Ampliaciones / Reducciones (2)	Modificado (3=1+2)	Devengado (4)	Recaudado (5)	
<b>Ingresos del Poder Ejecutivo Federal o Estatal y de los Municipios</b>						
IMPUESTOS	\$0.00	\$0.00	\$0.00	\$0.00	\$0.00	0.00
CUOTAS Y APORTACIONES DE SEGURIDAD SOCIAL	\$0.00	\$0.00	\$0.00	\$0.00	\$0.00	0.00
CONTRIBUCIONES DE MEJORAS	\$0.00	\$0.00	\$0.00	\$0.00	\$0.00	0.00
DERECHOS	\$0.00	\$0.00	\$0.00	\$0.00	\$0.00	0.00
PRODUCTOS	\$0.00	\$0.00	\$0.00	\$0.00	\$0.00	0.00
APROVECHAMIENTOS	\$0.00	\$0.00	\$0.00	\$0.00	\$0.00	0.00
PARTICIPACIONES, APORTACIONES, CONVENIOS, INCENTIVOS DE TRANSFERENCIAS, ASIGNACIONES, SUBSIDIOS Y SUBVENCIÓNES	\$0.00	\$0.00	\$0.00	\$0.00	\$0.00	0.00
<b>Ingresos de los Entes Públicos de los Poderes Legislativo y Judicial, de los Órganos Autónomos y del Sector Paraestatal o Paramunicipal, así como de las Empresas Productivas del Estado</b>						
CUOTAS Y APORTACIONES DE SEGURIDAD SOCIAL	\$0.00	\$0.00	\$0.00	\$0.00	\$0.00	0.00
PRODUCTOS	\$0.00	\$0.00	\$0.00	\$0.00	\$0.00	0.00
INGRESOS POR VENTA DE BIENES, PRESTACIÓN DE SERVICIOS	\$0.00	\$0.00	\$0.00	\$0.00	\$0.00	0.00
TRANSFERENCIAS, ASIGNACIONES, SUBSIDIOS Y SUBVENCIÓNES	\$6,546,404.00	\$2,031,524.80	\$8,577,928.80	\$4,999,259.68	\$4,999,259.68	-1,547,144.32
<b>Ingresos Derivados de Financiamiento</b>						
INGRESOS DERIVADOS DE FINANCIAMIENTOS	\$0.00	\$0.00	\$0.00	\$0.00	\$0.00	0.00
<b>Total</b>	<b>\$6,546,404.00</b>	<b>\$2,031,524.80</b>	<b>\$8,577,928.80</b>	<b>\$4,999,259.68</b>	<b>\$4,999,259.68</b>	<b>-1,547,144.32</b>
<b>Ingresos Excedentes</b>						

# CENTRO DE CONCILIACIÓN LABORAL DEL ESTADO DE PUEBLA

Estado Analítico de Ingresos  
PUEBLA  
Del 01/ene./2021 Al 30/sep./2021

Fecha y hora de Impresión | 22/oct./2021  
07:38 a. m.

  
HUBERTO ROBLERO GODÍNEZ  
DIRECTOR GENERAL

  
JORGE HUGO NÚÑEZ RODRÍGUEZ  
DIRECTOR ADMINISTRATIVO



# CENTRO DE CONCILIACIÓN LABORAL DEL ESTADO DE PUEBLA

Estado de Situación Financiera

PUEBLA  
Al 30/sep./2021  
(Cifras en Pesos)

Urf: supervisor  
Rep: rptEstadoSituacionFinanciera

Fecha y hora de Impresión: 22/oct./2021 07:32 a. m.

CONCEPTO	2021	2020	CONCEPTO	2021	2020
<b>ACTIVO</b>			<b>PASIVO</b>		
<b>ACTIVO CIRCULANTE</b>			<b>PASIVO CIRCULANTE</b>		
EFECTIVO Y EQUIVALENTES	\$1,277,350.47	\$2,487,368.79	CUENTAS POR PAGAR A CORTO PLAZO	\$159,850.31	\$299,751.12
DERECHOS A RECIBIR EFECTIVO O EQUIVALENTES	\$5,298.39	\$5,065.39	DOCUMENTOS POR PAGAR A CORTO PLAZO	\$0.00	\$0.00
DERECHOS A RECIBIR BIENES O SERVICIOS	\$0.00	\$0.00	PORCIÓN ACORTO PLAZO DE LA DEUDA PÚBLICA A LARGO	\$0.00	\$0.00
INVENTARIOS	\$0.00	\$0.00	TÍTULOS Y VALORES A CORTO PLAZO	\$0.00	\$0.00
ALMACENES	\$0.00	\$0.00	PASIVOS DIFERIDOS A CORTO PLAZO	\$0.00	\$0.00
ESTIMACIÓN POR PERDIDA O DETERIORO DE ACTIVOS	\$0.00	\$0.00	FONDOS Y BIENES DE TERCEROS EN GARANTÍA V/O	\$0.00	\$0.00
OTROS ACTIVOS CIRCULANTES	\$0.00	\$0.00	PROVISIONES A CORTO PLAZO	\$0.00	\$0.00
<b>Total de Activos Circulantes</b>	<b>\$1,282,648.86</b>	<b>\$2,492,434.18</b>	OTROS PASIVOS A CORTO PLAZO	\$0.00	\$0.00
<b>ACTIVO NO CIRCULANTE</b>			<b>Total de Pasivos Circulantes</b>	<b>\$159,850.31</b>	<b>\$299,751.12</b>
INVERSIONES FINANCIERAS A LARGO PLAZO	\$0.00	\$0.00	<b>PASIVO NO CIRCULANTE</b>		
DERECHOS A RECIBIR EFECTIVO O EQUIVALENTES A BIENES INMUEBLES, INFRAESTRUCTURA Y BIENES MUEBLES	\$0.00	\$0.00	CUENTAS POR PAGAR A LARGO PLAZO	\$0.00	\$0.00
ACTIVOS INTANGIBLES	\$2,255,579.62	\$2,255,579.62	DOCUMENTOS POR PAGAR A LARGO PLAZO	\$0.00	\$0.00
DEPRECIACIÓN, DETERIORO Y AMORTIZACIÓN ACUMULADA	\$0.00	\$0.00	DEUDA PÚBLICA A LARGO PLAZO	\$0.00	\$0.00
ACTIVOS DE ERIDOS	-\$1,122,973.08	-\$816,709.13	PASIVOS DIFERIDOS A LARGO PLAZO	\$0.00	\$0.00
ESTIMACIÓN POR PERDIDA O DETERIORO DE ACTIVOS NO OTROS ACTIVOS NO CIRCULANTES	\$0.00	\$0.00	FONDOS Y BIENES DE TERCEROS EN GARANTÍA V/O	\$0.00	\$0.00
<b>Total de Activos No Circulantes</b>	<b>\$1,132,604.54</b>	<b>\$1,438,870.49</b>	PROVISIONES A LARGO PLAZO	\$0.00	\$0.00
<b>Total del Activo</b>	<b>\$2,415,253.40</b>	<b>\$3,931,304.67</b>	<b>Total de Pasivos No Circulantes</b>	<b>\$0.00</b>	<b>\$0.00</b>
			<b>Total del Pasivo</b>	<b>\$159,850.31</b>	<b>\$299,751.12</b>
			<b>HACIENDA PÚBLICA/ PATRIMONIO</b>		
			HACIENDA PÚBLICA/PATRIMONIO CONTRIBUIDO	-\$4,556,172.73	-\$4,556,172.73
			APORTACIONES	\$0.00	\$0.00
			DONACIONES DE CAPITAL	\$0.00	\$0.00
			ACTUALIZACIÓN DE LA HACIENDA PÚBLICA/PATRIMONIO	-\$4,556,172.73	-\$4,556,172.73
			<b>HACIENDA PÚBLICA /PATRIMONIO GENERADO</b>	<b>\$6,811,575.82</b>	<b>\$8,187,726.28</b>
			RESULTADOS DEL EJERCICIO (AHORRO/ DESAHORRO)	\$790,084.90	\$1,883,242.53
			RESULTADOS DE EJERCICIOS ANTERIORES	\$6,021,490.92	\$6,304,483.75
			REVALUOS	\$0.00	\$0.00
			RESERVAS	\$0.00	\$0.00



CENTRO DE CONCILIACIÓN LABORAL DEL ESTADO DE PUEBLA

# CENTRO DE CONCILIACIÓN LABORAL DEL ESTADO DE PUEBLA

Estado de Situación Financiera

Al 30/sep./2021  
(Cifras en Pesos)

U.Sr. Supervisor  
Rep: rptEstadoSituacionFinanciera

Fecha y hora de Impresión: 22/oct./2021 07:32 a.m.

CONCEPTO	2021	2020	CONCEPTO	2021	2020
RECTIFICACIONES DE RESULTADOS DE EJERCICIOS	\$0.00			\$0.00	\$0.00
EXCESO O INSUFICIENCIA EN LA ACTUALIZACIÓN DE LA RESULTADO POR POSICION MONETARIA	\$0.00			\$0.00	\$0.00
RESULTADO POR TENENCIA DE ACTIVOS NO MONETARIOS	\$0.00			\$0.00	\$0.00
<b>Total Hacienda Pública/Patrimonio</b>	<b>\$2,255,403.09</b>		<b>Total Hacienda Pública/Patrimonio</b>	<b>\$2,255,403.09</b>	<b>\$3,631,533.95</b>
<b>Total del Pasivo y Hacienda Pública/Patrimonio</b>	<b>\$2,415,253.40</b>		<b>Total del Pasivo y Hacienda Pública/Patrimonio</b>	<b>\$2,415,253.40</b>	<b>\$3,931,304.67</b>



CENTRO DE CONCILIACION LABORAL  
DEL ESTADO DE PUEBLA

# CENTRO DE CONCILIACION LABORAL DEL ESTADO DE PUEBLA

Utr Supervisor  
Rep: rpt:EstadoSituacionFinanciera

Estado de Situación Financiera  
Al 30/sep./2021  
(Cifras en Pesos)

Fecha y hora de Impresión | 22/oct./2021 | 07:32 a. m.

CONCEPTO	2021	2020
<b>CUENTAS DE ORDEN PRESUPUESTARIAS</b>		
<b>LEY DE INGRESOS</b>		
LEY DE INGRESOS ESTIMADA	\$6,546,404.00	\$6,546,404.00
LEY DE INGRESOS POR EJECUTAR	\$3,578,669.12	\$0.00
MODIFICACIONES A LA LEY DE INGRESOS ESTIMADA	\$2,031,524.80	\$340,233.10
LEY DE INGRESOS DEVENGADA	\$4,999,259.68	\$6,886,637.10
LEY DE INGRESOS RECAUDADA	\$4,999,259.68	\$6,886,637.10
<b>PRESUPUESTO DE EGRESOS</b>		
PRESUPUESTO DE EGRESOS APROBADO	\$6,546,404.00	\$6,546,404.00
PRESUPUESTO DE EGRESOS POR EJERCER	\$4,674,919.97	\$2,299,040.14
MODIFICACIONES AL PRESUPUESTO DE EGRESOS	\$2,031,424.80	\$352,017.16
PRESUPUESTO DE EGRESOS COMPROMETIDO	\$3,902,908.83	\$4,599,381.02
PRESUPUESTO DE EGRESOS EJERCIDO	\$3,902,908.83	\$4,596,569.94
PRESUPUESTO DE EGRESOS PAGADO	\$3,902,908.83	\$4,594,154.94

"Bajo protesta de decir verdad declaramos que los Estados Financieros y sus notas, son razonablemente correctos y son responsabilidad del emisor".

  
HUBERTO ROBLERO GODINEZ  
DIRECTOR GENERAL

  
JORGE HUGO NUNEZ RODRIGUEZ  
DIRECTOR ADMINISTRATIVO

# CENTRO DE CONCILIACIÓN LABORAL DEL ESTADO DE PUEBLA

Estado de Variación en la Hacienda Pública

Del 01/ene/2021 Al 30/sep./2021

(Cifras en Pesos)

Fecha y hora de impresión / 22/oct./2021 / 07:34 a m

Concepto	Hacienda Pública/ Patrimonio Contribuido	Hacienda Pública/ Patrimonio Generado De Ejercicios Anteriores	Hacienda Pública/ Patrimonio Generado Del Ejercicio	Exceso o Insuficiencia en la Actualización de la Hacienda Pública / Patrimonio	Total
<b>HACIENDA PÚBLICA/PATRIMONIO CONTRIBUIDO NETO DE 2020</b>					
APORTACIONES	-\$4,556,172.73	\$0.00	\$0.00	\$0.00	-\$4,556,172.73
DONACIONES DE CAPITAL	\$0.00	\$0.00	\$0.00	\$0.00	\$0.00
ACTUALIZACIÓN DE LA HACIENDA PÚBLICA/PATRIMONIO	-\$4,556,172.73	\$0.00	\$0.00	\$0.00	-\$4,556,172.73
<b>HACIENDA PÚBLICA /PATRIMONIO GENERADO NETO DE 2020</b>					
RESULTADOS DEL EJERCICIO (AHORRO/ DESAHORRO)	\$0.00	\$6,304,483.75	\$1,883,242.53	\$0.00	\$8,187,726.28
RESULTADOS DE EJERCICIOS ANTERIORES	\$0.00	\$6,304,483.75	\$1,883,242.53	\$0.00	\$1,883,242.53
REVALUOS	\$0.00	\$0.00	\$0.00	\$0.00	\$6,304,483.75
RESERVAS	\$0.00	\$0.00	\$0.00	\$0.00	\$0.00
RECTIFICACIONES DE RESULTADOS DE EJERCICIOS ANTERIORES	\$0.00	\$0.00	\$0.00	\$0.00	\$0.00
<b>EXCESO O INSUFICIENCIA EN LA ACTUALIZACIÓN DE LA HACIENDA PÚBLICA/ PATRIMONIO NETO DE 2020</b>	<b>\$0.00</b>	<b>\$0.00</b>	<b>\$0.00</b>	<b>\$0.00</b>	<b>\$0.00</b>
RESULTADO POR POSICIÓN MONETARIA	\$0.00	\$0.00	\$0.00	\$0.00	\$0.00
RESULTADO POR TENENCIA DE ACTIVOS NO MONETARIOS	\$0.00	\$0.00	\$0.00	\$0.00	\$0.00
<b>HACIENDA PÚBLICA / PATRIMONIO NETO FINAL DE 2020</b>	<b>-\$4,556,172.73</b>	<b>\$6,304,483.75</b>	<b>\$1,883,242.53</b>	<b>\$0.00</b>	<b>\$3,631,553.55</b>
<b>CAMBIOS EN LA HACIENDA PÚBLICA/PATRIMONIO CONTRIBUIDO NETO DE 2021</b>					
APORTACIONES	\$0.00	\$0.00	\$0.00	\$0.00	\$0.00
DONACIONES DE CAPITAL	\$0.00	\$0.00	\$0.00	\$0.00	\$0.00
ACTUALIZACIÓN DE LA HACIENDA PÚBLICA/PATRIMONIO	\$0.00	\$0.00	\$0.00	\$0.00	\$0.00
<b>VARIACIONES DE LA HACIENDA PÚBLICA / PATRIMONIO GENERADO NETO DE 2021</b>					
RESULTADOS DEL EJERCICIO (AHORRO/ DESAHORRO)	\$0.00	-\$282,992.83	-\$1,093,157.63	\$0.00	-\$1,376,150.46
RESULTADOS DE EJERCICIOS ANTERIORES	\$0.00	-\$282,992.83	\$790,084.90	\$0.00	\$790,084.90
REVALUOS	\$0.00	\$0.00	-\$1,883,242.53	\$0.00	-\$2,166,235.36
RESERVAS	\$0.00	\$0.00	\$0.00	\$0.00	\$0.00
RECTIFICACIONES DE RESULTADOS DE EJERCICIOS ANTERIORES	\$0.00	\$0.00	\$0.00	\$0.00	\$0.00
<b>CAMBIO EN EL EXCESO O INSUFICIENCIA EN LA ACTUALIZACIÓN DE LA HACIENDA PÚBLICA/ PATRIMONIO NETO DE 2021</b>	<b>\$0.00</b>	<b>\$0.00</b>	<b>\$0.00</b>	<b>\$0.00</b>	<b>\$0.00</b>
RESULTADO POR POSICIÓN MONETARIA	\$0.00	\$0.00	\$0.00	\$0.00	\$0.00
RESULTADO POR TENENCIA DE ACTIVOS NO MONETARIOS	\$0.00	\$0.00	\$0.00	\$0.00	\$0.00
<b>HACIENDA PÚBLICA / PATRIMONIO NETO FINAL DE 2021</b>	<b>-\$4,556,172.73</b>	<b>\$6,021,490.92</b>	<b>\$790,084.90</b>	<b>\$0.00</b>	<b>\$2,255,403.09</b>

# CENTRO DE CONCILIACIÓN LABORAL DEL ESTADO DE PUEBLA

**Estado de Variación en la Hacienda Pública**  
**Del 01/ene/2021 Al 30/sep./2021**  
 (Cifras en Pesos)

Usr: supervisor  
 Rep: rptEstadoVariacionHacienda

Fecha y hora de Impresión: 22/oct./2021 07:34 a. m.

Concepto	Hacienda Pública/ Patrimonio Contribuido	Hacienda Pública/ Patrimonio De Ejercicios Anteriores	Hacienda Pública/ Patrimonio Generado Del Ejercicio	Exceso o Insuficiencia en la Actualización de la Hacienda Pública / Patrimonio	Total

“Bajo protesta de decir verdad declaramos que los Estados Financieros y sus notas, son razonablemente correctos y son responsabilidad del emisor”.



HUBERTO ROBLERO GODINEZ  
 DIRECTOR GENERAL



JORGE HUGO NÚÑEZ RODRIGUEZ  
 DIRECTOR ADMINISTRATIVO



CENTRO DE CONCILIACIÓN LABORAL DEL ESTADO DE PUEBLA  
PUEBLA

Endeudamiento Neto

Del 01/sep./2021 Al 30/sep./2021

Usu: supervisor  
Rep: rptEndeudamientoNeto

Fecha y hora de Impresión | 22/oct./2021  
07:39 a. m.

Identificación de Crédito o Instrumento	Contratación/Colocación	Amortización	Endeudamiento Neto
	A	B	C=A-B
<b>Créditos Bancarios</b>			
Total Créditos Bancarios	\$0.00	\$0.00	\$0.00
<b>Otros Instrumentos de Deuda</b>			
Total Otros Instrumentos de Deuda	\$0.00	\$0.00	\$0.00
<b>Total</b>	<b>\$0.00</b>	<b>\$0.00</b>	<b>\$0.00</b>

HUBERTO ROBLERO GODINEZ  
DIRECTOR GENERAL

JORGE HUGO NÚÑEZ RODRÍGUEZ  
DIRECTOR ADMINISTRATIVO

**CENTRO DE CONCILIACIÓN LABORAL DEL ESTADO DE PUEBLA**  
**NOTAS A LOS ESTADOS FINANCIEROS**

CENTRO DE CONCILIACIÓN LABORAL DEL ESTADO DE PUEBLA  
 NOTAS A LOS ESTADOS FINANCIEROS

**AL 30 DE SEPTIEMBRE DE 2021**

a) NOTAS DE DESGLOSE

1) NOTAS AL ESTADO DE SITUACIÓN FINANCIERA

- Activo
- Efectivo y Equivalentes

A continuación se relacionan las cuentas que integran el rubro de efectivo y equivalentes:

Concepto	2021	2020
BANCOS/TESORERÍA	\$ 1,277,350.47	\$ 2,487,368.79
INVERSIONES TEMPORALES (HASTA 3 MESES)	\$ .00	\$ .00
FONDOS CON AFECTACIÓN ESPECÍFICA	\$ .00	\$ .00
<b>Suma</b>	<b>\$ 1,277,350.47</b>	<b>\$ 2,487,368.79</b>

Bancos/Tesorería

Representa el monto de efectivo disponible propiedad de **ENTE/INSTITUTO**, en instituciones bancarias, su importe se integra por:

Banco	Importe
Santander	\$ .00
Banorte	\$ 1,277,350.47
	\$ .00
<b>Suma</b>	<b>\$ 1,277,350.47</b>

Inversiones Temporales

**CENTRO DE CONCILIACIÓN LABORAL DEL ESTADO DE PUEBLA**  
**NOTAS A LOS ESTADOS FINANCIEROS**

Representa el monto de efectivo invertido por **ENTE/INSTITUTO**, la cual se efectúa a plazos que van de inversión a la vista hasta 90 días, su importe se integra por:

Banco	Importe
	\$ .00
	\$ .00
	\$ .00
	\$ .00
	\$ .00
	\$ .00
	\$ .00
	\$ .00
<b>Suma</b>	<b>\$ -</b>

**Fondos con Afectación Especifica**

Representan el monto de los fondos con afectación específica que deben financiar determinados gastos o actividades.

Banco	Importe
	\$ .00
	\$ .00
	\$ .00
<b>Suma</b>	<b>\$ -</b>

- **Derechos a recibir Efectivo y Equivalentes y Bienes o Servicios a Recibir**

Concepto	2021	2020
CUENTAS POR COBRAR A CORTO PLAZO		\$ 5,298.39
DEUDORES DIVERSOS POR COBRAR A CORTO PLAZO	\$ 5,298.39	\$ 5,065.39
OTROS DERECHOS A RECIBIR EFECTIVO O EQUIVALENTES A CORTO PLAZO	\$ .00	\$ .00
	\$ .00	\$ .00
<b>Suma</b>	<b>\$ 5,298.39</b>	<b>\$ 5,065.39</b>

Las Cuentas por Cobrar a Corto Plazo se integran por:

Concepto	2021	2020
Deposito de Renta	0.00	0%
		0%
		0%



**CENTRO DE CONCILIACIÓN LABORAL DEL ESTADO DE PUEBLA**  
**NOTAS A LOS ESTADOS FINANCIEROS**

	0%
	0%
<b>Suma</b>	0.00

**Deudores Diversos por Cobrar a Corto Plazo**

Al 30 de abril no contamos con deudores a corto plazo

**Otros Derechos a recibir Efectivo y Equivalentes a Corto Plazo**

Contamos con un depósito en garantía por la renta del edificio.

• **Inversiones Financieras**

El centro de conciliación laboral del Estado de Puebla no cuenta con inversiones financieras a la fecha del presente estado financiero

• **Bienes Muebles, Inmuebles e Intangibles**

**Bienes Inmuebles, Infraestructura y Construcciones en Proceso**

Se integra de la siguiente manera:

Concepto	2021	2020
TERRENOS	\$ .00	\$ .00
OTROS BIENES INMUEBLES	\$ .00	\$ .00
<b>Subtotal BIENES INMUEBLES, INFRAESTRUCTURA Y CONSTRUCCIONES EN PROCESO</b>	<b>\$ -</b>	<b>\$ -</b>

**Bienes Muebles, Intangibles y Depreciaciones**

Se integran de la siguiente manera:

**CENTRO DE CONCILIACIÓN LABORAL DEL ESTADO DE PUEBLA**  
**NOTAS A LOS ESTADOS FINANCIEROS**

Concepto	2021	2020
MOBILIARIO Y EQUIPO DE ADMINISTRACIÓN	\$ 1,070,365.63	\$ 1,070,365.63
MOBILIARIO Y EQUIPO EDUCACIONAL Y RECREATIVO	\$ .00	\$ .00
EQUIPO DE TRANSPORTE	\$ 1,185,213.99	\$ 1,185,213.99
MAQUINARIA, OTROS EQUIPOS Y HERRAMIENTAS	\$ .00	\$ .00
<b>Subtotal BIENES MUEBLES</b>	<b>\$ 2,255,579.62</b>	<b>\$ 2,255,579.62</b>
SOFTWARE	\$ .00	\$ .00
LICENCIAS	\$ .00	\$ .00
<b>Subtotal ACTIVOS INTANGIBLES</b>	<b>\$ -</b>	<b>\$ -</b>
DEPRECIACIÓN ACUMULADA DE BIENES MUEBLES	-\$ 1,122,975.08	-\$ 816,709.13
<b>CIACIÓN, DETERIORO Y AMORTIZACIÓN ACUMULADA DE BIENES</b>	<b>\$ (1,122,975.08)</b>	<b>\$ (816,709.13)</b>
<b>Suma</b>	<b>\$ 1,132,604.54</b>	<b>\$ 1,438,870.49</b>

Se realizó una baja de Activos por disposición, en este estado financiero se registro como activos en otra dependencia, pero en el siguiente se procederá a realizar la baja los activos

**Activo Diferido**

Se integran de la siguiente manera:

Concepto	2021	2020
	\$ .00	\$ .00

**Estimaciones y Deterioros**

Se han realizado los registros contables que por el concepto de depreciaciones hemos tenido al mes de abril de la siguiente manera

- 5510-0001 Depreciación de equipo de transporte
- 5510-0002 Depreciación de Mobiliario y equipo
- 5510-0003 Depreciación de equipo de computo

Dep Acumulada	
	651,867.70
	218,489.30
	252,618.08
	<u>1,122,975.08</u>

Pasivo

**CENTRO DE CONCILIACIÓN LABORAL DEL ESTADO DE PUEBLA**  
**NOTAS A LOS ESTADOS FINANCIEROS**

Este género se compone de dos grupos, el Pasivo Circulante y el Pasivo No Circulante, en estos inciden pasivos derivados de operaciones por servicios personales, cuentas por pagar por operaciones presupuestarias devengadas y contabilizadas al 30 de septiembre del ejercicio correspondiente; pasivos por obligaciones laborales, a continuación se presenta la integración del pasivo:

Concepto	2021	2020
PASIVO CIRCULANTE	\$ 159,850.31	\$ 299,751.12
PASIVO NO CIRCULANTE	\$ .00	\$ .00
<b>Suma de Pasivo</b>	<b>\$ 159,850.31</b>	<b>\$ 299,751.12</b>

• **Pasivo Circulante**

Destacan entre las principales partidas del Pasivo Circulante las siguientes:

Concepto	Importe
SERVICIOS PERSONALES POR PAGAR A CORTO PLAZO	\$ 27,818.99
RETENCIONES Y CONTRIBUCIONES POR PAGAR A CORTO PLAZO	\$ 132,031.33
INGRESOS POR CLASIFICAR	\$ .00
PROVEEDORES POR PAGAR A CORTO PLAZO	-\$ .01
OTRAS CUENTAS POR PAGAR A CORTO PLAZO	\$ .00
<b>Suma PASIVO CIRCULANTE</b>	<b>\$ 159,850.31</b>

**Servicios Personales por Pagar a Corto Plazo**

El importe de esta cuenta esta constituido principalmente por: Aportaciones de Seguridad Social (patronal), mismas que se pagan en los meses de octubre y noviembre; Prima Vacacional, cuyo importe se paga en diciembre; Aguinaldo cuyo importe se pagará en el mes de noviembre.

**Retenciones por Pagar a Corto Plazo**

El importe de esta cuenta esta constituido principalmente por: Retenciones de ISR por Sueldos y Salarios, Honorarios y por Arrendamiento, mismo que se pagan en el mes de octubre; retenciones derivadas de aportaciones de seguridad social (Trabajadores) mismas que se liquidan en el mes de octubre.

**CENTRO DE CONCILIACIÓN LABORAL DEL ESTADO DE PUEBLA**  
**NOTAS A LOS ESTADOS FINANCIEROS**

**Ingresos por Clasificar a Corto Plazo**

Representa los recursos depositados de **ENTE/INSTITUTO**, pendientes de clasificar según los conceptos del Clasificador por Rubros de Ingresos.

**Proveedores por Pagar a Corto Plazo**

Representa los adeudados con proveedores derivados de operaciones de **ENTE/INSTITUTO**, con vencimiento menor o igual a doce meses.


- **Pasivo No Circulante**

Destacan entre las principales partidas del Pasivo No Circulante las siguientes:

Concepto	2021
PROVISIÓN PARA CONTINGENCIAS A LARGO PLAZO	\$ .00
<b>Suma de Pasivos a Largo Plazo</b>	<b>\$ -</b>

**II) NOTAS AL ESTADO DE ACTIVIDADES**  
**Ingresos de Gestión**

Concepto	Importe
Subsidio Estatal	\$ 4,999,259.68
	\$ .00
<b>Subtotal Aportaciones</b>	<b>\$ 4,999,259.68</b>
	\$ .00
	\$ .00
<b>Subtotal Capacitación y Consultoría</b>	<b>\$ .00</b>
	\$ -
<b>Subtotal Venta de Publicaciones</b>	<b>\$ .00</b>
	\$ -
<b>Subtotal Otros</b>	<b>\$ .00</b>
Rendimientos bancarios	\$ -
	\$ .00



**CENTRO DE CONCILIACIÓN LABORAL DEL ESTADO DE PUEBLA**  
**NOTAS A LOS ESTADOS FINANCIEROS**

<b>Subtotal Productos Financieros</b>		<b>\$</b>	<b>-</b>
<b>Suma</b>		<b>\$</b>	<b>4,999,259.68</b>

1. Explicar aquellas cuentas de gastos de funcionamiento, transferencias, subsidios y otras ayudas, participaciones y aportaciones, otros gastos y pérdidas extraordinarias, así como los ingresos y gastos extraordinarios, que en lo individual representen el 10% o más del total de los gastos

Concepto	Importe
GASTOS DE FUNCIONAMIENTO	\$ 3,902,908.83
TRANSFERENCIAS, ASIGNACIONES, SUBSIDIOS Y OTRAS AYUDAS	\$ .00
PARTICIPACIONES Y APORTACIONES	\$ .00
INTERESES, COMISIONES Y OTROS GASTOS DE LA DEUDA PÚBLICA	\$ .00
OTROS GASTOS Y PÉRDIDAS EXTRAORDINARIAS	\$ .00
<b>Suma de GASTOS Y OTRAS PÉRDIDAS</b>	<b>\$ 3,902,908.83</b>

A su vez se presentan aquellos rubros que en forma individual representan el 8.0% o más del total de los gastos:

Concepto	Importe	%
SERVICIOS PERSONALES	\$ 3,475,783.20	89%
MATERIALES Y SUMINISTROS	\$ 39,515.00	1%
SERVICIOS GENERALES	\$ 387,610.63	10%

**III) NOTAS AL ESTADO DE VARIACIÓN EN LA HACIENDA PÚBLICA**

En el periodo que se informa no hubo variaciones al Patrimonio Contribuido  
 En el periodo que se informa el patrimonio generado, procede de la recepción de las aportaciones ordinarias tanto por las entidades federativas y la Secretaría de Hacienda y Crédito Público, así como por la recepción de aportaciones extraordinarias tanto de entidades federativas y municipios.



**IV) NOTAS AL ESTADO DE FLUJOS DE EFECTIVO**

Efectivo y equivalentes

**CENTRO DE CONCILIACIÓN LABORAL DEL ESTADO DE PUEBLA**  
**NOTAS A LOS ESTADOS FINANCIEROS**

Concepto	2021	2020
BANCOS/TESORERÍA	\$ .00	\$ .00
BANCOS/DEPENDENCIAS Y OTROS	\$ 1,277,350.47	\$ 2,487,368.79
INVERSIONES TEMPORALES (HASTA 3 MES)	\$ .00	\$ .00
FONDOS CON AFECTACIÓN ESPECÍFICA	\$ .00	\$ .00
DEPÓSITOS DE FONDOS DE TERCEROS EN	\$ .00	\$ .00
<b>Total de EFECTIVO Y EQUIVALENTES</b>	<b>\$ 1,277,350.47</b>	<b>\$ 2,487,368.79</b>

Durante el ejercicio 2019 no se adquirió ningún activo fijo

	2021	2020
<b>Ahorro/Desahorro antes de rubros</b>		
<i>Movimientos de partidas (o rubros) que no</i>		
Depreciación	1,122,975.08	
Amortización		
Incrementos en las provisiones		
Incremento en inversiones producido por revaluación		
Ganancia/pérdida en venta de propiedad, planta y equipo		
Incremento en cuentas por cobrar		
Partidas extraordinarias		

**V) CONCILIACIÓN ENTRE LOS INGRESOS PRESUPUESTARIOS Y CONTABLES, ASÍ COMO ENTRE LOS EGRESOS PRESUPUESTARIOS Y LOS GASTOS CONTABLES**

La conciliación se presentará atendiendo a lo dispuesto por el Acuerdo por el que se emite el formato de conciliación entre los ingresos presupuestarios y contables, así como entre los egresos presupuestarios y los gastos contables.

**b) NOTAS DE MEMORIA (CUENTAS DE ORDEN)**

Las cuentas de orden se utilizan para registrar movimientos de valores que no afecten o modifiquen el balance del ente contable, sin embargo, su incorporación en libros es necesaria

**CENTRO DE CONCILIACIÓN LABORAL DEL ESTADO DE PUEBLA**  
**NOTAS A LOS ESTADOS FINANCIEROS**

con fines de recordatorio contable, de control y en general sobre los aspectos administrativos, o bien, para consignar sus derechos o responsabilidades contingentes que puedan, o no, presentarse en el futuro.

Las cuentas que se manejan para efectos de estas Notas son las siguientes:

Concepto	Importe
VALORES	\$ .00
EMISIÓN DE OBLIGACIONES	\$ .00
AVALES Y GARANTÍAS	\$ .00
JUICIOS	\$ .00
INVERSIÓN MEDIANTE PROYECTOS PARA PRESTACIÓN DE SERVICIOS (PPS) Y S	\$ .00
BIENES EN CONCESIONADOS O EN COMODATO	\$ .00
<b>Suma CUENTAS DE ORDEN CONTABLES</b>	<b>\$ .00</b>

**c) NOTAS DE GESTIÓN ADMINISTRATIVA**

**1. Introducción**

Los Estados Financieros del ente públicos, proveen de información financiera a los principales usuarios de la misma, al Congreso y a los ciudadanos.

**2. Panorama Económico y Financiero**

Se crea el Centro de Conciliación Laboral del Estado de Puebla, como organismo público descentralizado del Gobierno del Estado, con personalidad jurídica y patrimonio propios, dotado de plena autonomía técnica, operativa, presupuestaria, de decisión y gestión, sectorizado a la Secretaría de Competitividad, Trabajo y Desarrollo Económico.

**3. Autorización e Historia**

Se informará sobre:

a) Fecha de creación del ente.: 27 de julio de 2018

b) Principales cambios en su estructura.:

**4. Organización y Objeto Social**

Se informará sobre:

**CENTRO DE CONCILIACIÓN LABORAL DEL ESTADO DE PUEBLA**  
**NOTAS A LOS ESTADOS FINANCIEROS**

- a) Objeto social: CENTRO DE CONCILIACION LABORAL DEL ESTADO DE PUEBLA
- b) Principal actividad: Actividades administrativas estatales de instituciones de bienestar social.
- c) Ejercicio fiscal: 2019
- d) Régimen jurídico: Persona Moral no Contribuyente
- e) Consideraciones fiscales del ente: Retenciones del ISR en sueldos y salarios así como de honorarios e impuestos laborales
- f) Estructura organizacional básica:
- g) Fideicomisos, mandatos y análogos de los cuales es fideicomitente o fideicomisario: NO APLICA

**5. Bases de Preparación de los Estados Financieros**

Se informará que:

- a) Se ha observado la normatividad emitida por el CONAC y las disposiciones legales aplicables.
- b) La normatividad aplicada para el reconocimiento, valuación y revelación de los diferentes rubros de la información financiera, así como las bases de medición utilizadas para la elaboración de los estados financieros se han respetado las reglas y valoración del patrimonio emitidos por el CONAC
- c) Se han aplicado los Postulados básicos establecidos para la contabilidad gubernamental
- d) Los estados financieros se han elaborado bajo el principio del gasto devengado.

**6. Políticas de Contabilidad Significativas**

Se han realizado los registros contables con base en el devengado y se ha respetado en el caso de las depreciaciones y deterioros del activo fijo las reglas de valoración del patrimonio y las tasas de depreciación emitidas por el CONAC

**7. Posición en Moneda Extranjera y Protección por Riesgo Cambiario**

No se realizan operaciones en moneda extranjera

**8. Reporte Analítico del Activo**



**CENTRO DE CONCILIACIÓN LABORAL DEL ESTADO DE PUEBLA**  
**NOTAS A LOS ESTADOS FINANCIEROS**

**9. Fideicomisos, Mandatos y Análogos**

*El Centro de Conciliación Laboral del Estado de Puebla No aplica a este punto.*

**10. Reporte de la Recaudación**

*El Centro de Conciliación Laboral del Estado de Puebla No aplica a este punto.*

**11. Información sobre la Deuda y el Reporte Analítico de la Deuda**

*El Centro de Conciliación Laboral del Estado de Puebla al cierre del presente estado financiero no cuenta con deuda por lo que no tiene nada que informar en este rubro*

**12. Calificaciones otorgadas**

*No se han realizado operaciones que hayan tenido la necesidad de ser calificadas por ninguna sociedad de crédito*

**13. Proceso de Mejora**

*El Centro de Conciliación Laboral al ser un organismo de nueva creación se encuentra en proceso de crear sus políticas de Control Interno.*  
a) *Principales Políticas de control interno.: Reglamento Interior del Centro de Conciliación Laboral y Decreto de Creación*

**14. Información por Segmentos**

**15. Eventos Posteriores al Cierre**

*No se han realizado movimientos posteriores al cierre y emisión de los presentes estados financieros*

**16. Partes Relacionadas**



# CENTRO DE CONCILIACIÓN LABORAL DEL ESTADO DE PUEBLA PUEBLA

Estado de Actividades

Del 01/ene./2021 al 30/sep./2021

(Cifras en Pesos)

Usr: supervisor

Rep: rpt:EstadoActividades

Fecha y hora de Impresión 22/oct./2021 07:34 a. m.

Concepto	2021	2020
<b>INGRESOS Y OTROS BENEFICIOS</b>		
<b>INGRESOS DE GESTIÓN</b>		
IMPUESTOS	\$0.00	\$0.00
CUOTAS Y APORTACIONES DE SEGURIDAD SOCIAL	\$0.00	\$0.00
CONTRIBUCIONES DE MEJORAS	\$0.00	\$0.00
DERECHOS	\$0.00	\$0.00
PRODUCTOS	\$0.00	\$0.00
APROVECHAMIENTOS	\$0.00	\$0.00
INGRESOS POR VENTA DE BIENES Y PRESTACION DE SERVICIOS	\$0.00	\$0.00
<b>PARTICIPACIONES, APORTACIONES, CONVENIOS, INCENTIVOS DERIVADOS DE LA COLABORACIÓN FISCAL, FONDOS DISTINTOS DE APORTACIONES, TRANSFERENCIAS, ASIGNACIONES, SUBSIDIOS Y SUBVENCIONES, Y PENSIONES Y JUBILACIONES</b>	<b>\$4,999,259.68</b>	<b>\$4,536,996.50</b>
PARTICIPACIONES, APORTACIONES, CONVENIOS, INCENTIVOS DERIVADOS DE LA COLABORACIÓN FISCAL Y FONDOS DISTINTOS DE APORTACIONES	\$0.00	\$0.00
TRANSFERENCIAS, ASIGNACIONES, SUBSIDIOS Y SUBVENCIONES, Y PENSIONES Y JUBILACIONES	\$4,999,259.68	\$4,536,996.50
<b>OTROS INGRESOS Y BENEFICIOS</b>		
INGRESOS FINANCIEROS	\$0.00	\$860.43
INCREMENTO POR VARIACIÓN DE INVENTARIOS	\$0.00	\$860.43
DISMINUCIÓN DEL EXCESO DE ESTIMACIONES POR PÉRDIDA O DETERIORO U OBSOLESCENCIA	\$0.00	\$0.00
DISMINUCIÓN DEL EXCESO DE PROVISIONES	\$0.00	\$0.00
OTROS INGRESOS Y BENEFICIOS VARIOS	\$0.00	\$0.00
<b>Total de Ingresos y Otros Beneficios</b>	<b>\$4,999,259.68</b>	<b>\$4,537,856.93</b>
<b>GASTOS Y OTRAS PÉRDIDAS</b>		
<b>GASTOS DE FUNCIONAMIENTO</b>		
SERVICIOS PERSONALES	\$3,902,908.83	\$2,745,657.23
MATERIALES Y SUMINISTROS	\$3,475,783.20	\$2,229,128.24
SERVICIOS GENERALES	\$39,515.00	\$128,984.05
	\$387,610.63	\$387,564.94
<b>TRANSFERENCIAS, ASIGNACIONES, SUBSIDIOS Y OTRAS AYUDAS</b>	<b>\$0.00</b>	<b>\$0.00</b>
TRANSFERENCIAS INTERNAS Y ASIGNACIONES AL SECTOR PÚBLICO	\$0.00	\$0.00
TRANSFERENCIAS AL RESTO DEL SECTOR PÚBLICO	\$0.00	\$0.00
SUBSIDIOS Y SUBVENCIONES	\$0.00	\$0.00
AYUDAS SOCIALES	\$0.00	\$0.00
PENSIONES Y JUBILACIONES	\$0.00	\$0.00
TRANSFERENCIAS A FIDEICOMISOS, MANDATOS Y CONTRATOS ANÁLOGOS	\$0.00	\$0.00
TRANSFERENCIAS A LA SEGURIDAD SOCIAL	\$0.00	\$0.00
DONATIVO	\$0.00	\$0.00
TRANSFERENCIAS AL EXTERIOR	\$0.00	\$0.00
<b>PARTICIPACIONES Y APORTACIONES</b>	<b>\$0.00</b>	<b>\$0.00</b>
PARTICIPACIONES	\$0.00	\$0.00
APORTACIONES	\$0.00	\$0.00
CONVENIOS	\$0.00	\$0.00
<b>INTERESES, COMISIONES Y OTROS GASTOS DE LA DEUDA PÚBLICA</b>	<b>\$0.00</b>	<b>\$0.00</b>
INTERESES DE LA DEUDA PÚBLICA	\$0.00	\$0.00
COMISIONES DE LA DEUDA PÚBLICA	\$0.00	\$0.00
GASTOS DE LA DEUDA PÚBLICA	\$0.00	\$0.00
COSTO POR COBERTURAS	\$0.00	\$0.00
APOYOS FINANCIEROS	\$0.00	\$0.00
<b>OTROS GASTOS Y PÉRDIDAS EXTRAORDINARIAS</b>	<b>\$306,265.95</b>	<b>\$306,265.95</b>
ESTIMACIONES, DEPRECIACIONES, DETERIOROS, OBSOLESCENCIA Y AMORTIZACIONES	\$306,265.95	\$306,265.95
PROVISIONES	\$0.00	\$0.00
DISMINUCIÓN DE INVENTARIOS	\$0.00	\$0.00
AUMENTO POR INSUFICIENCIA DE ESTIMACIONES POR PÉRDIDA O DETERIORO U OBSOLESCENCIA	\$0.00	\$0.00
AUMENTO POR INSUFICIENCIA DE PROVISIONES	\$0.00	\$0.00



Usr: supervisor  
 Rep: rptEstadoAnaliticoDeudaYPasivos

# CENTRO DE CONCILIACIÓN LABORAL DEL ESTADO DE PUEBLA

PUEBLA

Estado Analítico de la Deuda y Otros Pasivos

Del 01/ene./2021 Al 30/sep./2021

(Cifras en Pesos)

Fecha y hora de Impresión | 22/oct./2021 | 07:37 a. m.

Denominación de las Deudas	Moneda de Contratación	Institución o País Acreedor	Saldo Inicial del Periodo	Saldo Final del Periodo
<b>DEUDA PÚBLICA</b>				
<b>Corto Plazo</b>				
<b>Deuda Interna</b>				
Instituciones de Crédito	Peso	México	\$0.00	\$0.00
Títulos y Valores	Peso	México	\$0.00	\$0.00
Arrendamientos Financieros	Peso	México	\$0.00	\$0.00
<b>Deuda Externa</b>				
Organismos Financieros Internacionales	Peso	México	\$0.00	\$0.00
Deuda Bilateral	Peso	México	\$0.00	\$0.00
Títulos y Valores	Peso	México	\$0.00	\$0.00
Arrendamientos Financieros	Peso	México	\$0.00	\$0.00
<b>Subtotal de Deuda Pública a Corto Plazo</b>	<b>Peso</b>	<b>México</b>	<b>\$0.00</b>	<b>\$0.00</b>
<b>Largo Plazo</b>				
<b>Deuda Interna</b>				
Instituciones de Crédito	Peso	México	\$0.00	\$0.00
Títulos y Valores	Peso	México	\$0.00	\$0.00
Arrendamientos Financieros	Peso	México	\$0.00	\$0.00
<b>Deuda Externa</b>				
Organismos Financieros Internacionales	Peso	México	\$0.00	\$0.00
Deuda Bilateral	Peso	México	\$0.00	\$0.00
Títulos y Valores	Peso	México	\$0.00	\$0.00
Arrendamientos Financieros	Peso	México	\$0.00	\$0.00
<b>Subtotal de Deuda Pública a Largo Plazo</b>	<b>Peso</b>	<b>México</b>	<b>\$0.00</b>	<b>\$0.00</b>
<b>Total de Otros Pasivos</b>	<b>Peso</b>	<b>México</b>	<b>\$299,751.00</b>	<b>\$159,850.00</b>
<b>Total de Deuda Pública y Otros Pasivos</b>	<b>Peso</b>	<b>México</b>	<b>\$299,751.00</b>	<b>\$159,850.00</b>

**CENTRO DE CONCILIACIÓN LABORAL DEL ESTADO DE PUEBLA**  
**NOTAS A LOS ESTADOS FINANCIEROS**

Fecha 25/09/2021  
Hora de impresión 11:22 a.m.

*El Centro de Conciliación Laboral no realiza operaciones con partes relacionadas y en caso contrario se detallarán en este apartado*

**17. Responsabilidad Sobre la Presentación Razonable de la Información Contable**

*La Información Contable está firmada en cada página de la misma e incluye al final la siguiente leyenda: "Bajo protesta de decir verdad declaramos que los Estados Financieros y sus notas, son*

*"Bajo protesta de decir verdad declaramos que los Estados Financieros y sus notas, son razonablemente correctos y son responsabilidad del emisor".*

  
HUBERTO ROBLERO GODINEZ  
DIRECTOR GENERAL

  
JORGE HUGO NUÑEZ RODRIGUEZ  
DIRECTOR ADMINISTRATIVO



# CENTRO DE CONCILIACIÓN LABORAL DEL ESTADO DE PUEBLA PUEBLA

Estado de Actividades  
Del 01/ene./2021 al 30/sep./2021  
(Cifras en Pesos)

Usu: supervisor

Rep: rptEstadoActividades

Fecha y hora de Impresión 22/oct./2021  
07:34 a. m.

Concepto	2021	2020
OTROS GASTOS	\$0.00	\$0.00
<b>INVERSIÓN PÚBLICA</b>		
INVERSIÓN PÚBLICA NO CAPITALIZABLE	\$0.00	\$0.00
	\$0.00	\$0.00
<b>Total de Gastos y otras Pérdidas</b>	<b>\$4,209,174.78</b>	<b>\$3,051,923.18</b>
<b>Resultado del Ejercicio (Ahorro/Desahorro)</b>	<b>\$790,084.90</b>	<b>\$1,485,933.75</b>

"Bajo protesta de decir verdad declaramos que los Estados Financieros y sus notas, son razonablemente correctos y son responsabilidad del emisor".

HUBERTO ROBLERO GODINEZ  
DIRECTOR GENERAL

JORGE HUGO NUNEZ RODRIGUEZ  
DIRECTOR ADMINISTRATIVO



# CENTRO DE CONCILIACIÓN LABORAL DEL ESTADO DE PUEBLA

PUEBLA

**Estado Analítico del Activo**  
Del 01/ene./2021 al 30/sep./2021

(Cifras en Pesos)


Usr: supervisor  
Rep: rptEstadoAnaliticoDeActivosYPasivos\_R

Fecha y hora de Impresión: 22/oct./2021 07:37 a. m.

Concepto	Saldo Inicial	Cargos del periodo	Abonos del periodo	Saldo Final	Variación del Periodo
<b>ACTIVO</b>	<b>\$3,931,304.67</b>			<b>\$2,415,253.40</b>	<b>-\$1,516,051.27</b>
<b>ACTIVO CIRCULANTE</b>	<b>\$2,482,434.18</b>	<b>\$10,013,758.36</b>	<b>\$11,529,809.63</b>	<b>\$1,282,648.86</b>	<b>-\$1,209,785.32</b>
EFFECTIVO Y EQUIVALENTES	\$2,482,434.18	\$10,013,758.36	\$11,529,809.63	\$1,282,648.86	-\$1,209,785.32
DERECHOS A RECIBIR EFECTIVO O EQUIVALENTES	\$2,487,368.79	\$5,012,562.68	\$6,222,581.00	\$1,277,350.47	-\$1,210,018.32
DERECHOS A RECIBIR BIENES O SERVICIOS	\$5,065.39	\$5,001,195.68	\$5,000,962.68	\$5,298.39	\$233.00
INVENTARIOS	\$0.00	\$0.00	\$0.00	\$0.00	\$0.00
ALMACENES	\$0.00	\$0.00	\$0.00	\$0.00	\$0.00
ESTIMACION POR PERDIDA O DETERIORO DE ACTIVOS CIRCULANTES	\$0.00	\$0.00	\$0.00	\$0.00	\$0.00
OTROS ACTIVOS CIRCULANTES	\$0.00	\$0.00	\$0.00	\$0.00	\$0.00
<b>ACTIVO NO CIRCULANTE</b>	<b>\$1,438,870.49</b>	<b>\$0.00</b>	<b>\$306,265.95</b>	<b>\$1,132,604.54</b>	<b>-\$306,265.95</b>
INVERSIONES FINANCIERAS A LARGO PLAZO	\$0.00	\$0.00	\$0.00	\$0.00	\$0.00
DERECHOS A RECIBIR EFECTIVO O EQUIVALENTES A LARGO PLAZO	\$0.00	\$0.00	\$0.00	\$0.00	\$0.00
BIENES INMUEBLES, INFRAESTRUCTURA Y CONSTRUCCIONES EN PROCESO	\$0.00	\$0.00	\$0.00	\$0.00	\$0.00
BIENES MUEBLES	\$2,255,579.62	\$0.00	\$0.00	\$2,255,579.62	\$0.00
ACTIVOS INTANGIBLES	\$0.00	\$0.00	\$0.00	\$0.00	\$0.00
DEPRECIACIÓN, DETERIORO Y AMORTIZACIÓN ACUMULADA DE BIENES	-\$816,709.13	\$0.00	\$306,265.95	-\$1,122,975.08	-\$306,265.95
ACTIVOS DIERIDOS	\$0.00	\$0.00	\$0.00	\$0.00	\$0.00
ESTIMACION POR PERDIDA O DETERIORO DE ACTIVOS NO CIRCULANTES	\$0.00	\$0.00	\$0.00	\$0.00	\$0.00
OTROS ACTIVOS NO CIRCULANTES	\$0.00	\$0.00	\$0.00	\$0.00	\$0.00

"Bajo protesta de decir verdad declaramos que los Estados Financieros y sus notas, son razonablemente correctos y son responsabilidad del emisor".

  
 HUBERTO ROBLERO GODÍNEZ  
 DIRECTOR GENERAL

  
 JORGE HUGO NÚÑEZ RODRÍGUEZ  
 DIRECTOR ADMINISTRATIVO



**Gobierno de Puebla**

*Hacer historia. Hacer futuro.*

## INFORME DE PROGRAMAS Y PROYECTOS DE INVERSIÓN

Del 01 de enero al 30 de septiembre 2021

Ente Público: Centro de Conciliación Laboral del Estado de Puebla

# NO APLICA

---

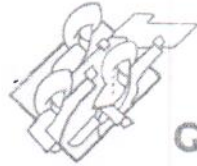
HUBERTO ROBLERO GODINEZ

DIRECTOR GENERAL

---

JORGE HUGO NUÑEZ RODRIGUEZ

DIRECTOR ADMINISTRATIVO



**Gobierno de Puebla**

*Hacer historia. Hacer futuro.*

## INDICADORES DE RESULTADOS

Del 01 de Enero al 30 de septiembre 2021

Ente Público: Centro de Conciliación Laboral del Estado de Puebla

# NO APLICA

---

HUBERTO ROBLERO GODINEZ

DIRECTOR GENERAL

---

JORGE HUGO NUÑEZ RODRIGUEZ

DIRECTOR ADMINISTRATIVO





U.S.T. supervisor  
Rep: rpt:EstadoAnaliticoDeDeudaYPasivos

# CENTRO DE CONCILIACIÓN LABORAL DEL ESTADO DE PUEBLA

Estado Analítico de la Deuda y Otros Pasivos  
Del 01/ene./2021 Al 30/sep./2021  
(Cifras en Pesos)

Fecha y hora de Impresión | 22/oct./2021 07:37 a.m.

Denominación de las Deudas	Moneda de Contratación	Institución o País Acreedor	Saldo Inicial del Periodo	Saldo Final del Periodo
DEUDA PÚBLICA				

"Bajo protesta de decir verdad declaramos que los Estados Financieros y sus notas, son razonablemente correctos y son responsabilidad del emisor".

  
HUBERTO ROBLERO GODÍNEZ  
DIRECTOR GENERAL

  
JORGE HUGO MUÑOZ RODRIGUEZ  
DIRECTOR ADMINISTRATIVO



CENTRO DE CONCILIACIÓN LABORAL DEL ESTADO DE PUEBLA  
PUEBLA

Informe de Pasivos Contingentes  
al 30/sep./2021


Usu: supervisor  
Rep: rptPasivosContingentes

Fecha y hora de Impresión | 22/oct./2021  
07:37 a. m.

"En Cumplimiento a lo dispuesto en los artículos 46, Fracción I, Inciso f), y 52 de la Ley General de Contabilidad Gubernamental y de conformidad con lo establecido en el Capítulo VII, Numeral, II, Inciso h) del Manual de Contabilidad Gubernamental emitido por el CONAC, el Ente Público informa lo siguiente:"

SIN INFORMACIÓN QUE  
REVELAR

"Bajo protesta de decir verdad declaramos que los Estados Financieros y sus notas, son razonablemente correctos y son responsabilidad del emisor".

  
\_\_\_\_\_  
HUBERTO ROBLERO GODÍNEZ

DIRECTOR GENERAL

  
\_\_\_\_\_  
JORGE HUGO NUÑEZ RODRÍGUEZ

DIRECTOR ADMINISTRATIVO




CENTRO DE CONCILIACIÓN LABORAL DEL ESTADO DE PUEBLA  
PUEBLA


Intereses de la Deuda  
Del 01/sep./2021 Al 30/sep./2021

Usu: SUPERVISOR  
Rep: rptInteresesdeLaDeuda

Fecha y hora de Impresión | 22/oct./2021  
10:47 a. m.

Identificación de Crédito o Instrumento	Devengado	Pagado
<b>Créditos Bancarios</b>		
Total de Intereses de Créditos Bancarios	\$0.00	\$0.00
<b>Otros Instrumentos de Deuda</b>		
Total de Intereses de Otros Instrumentos de Deuda	\$0.00	\$0.00
<b>Total</b>	<b>\$0.00</b>	<b>\$0.00</b>

  
HUBERTO ROBBLERO GODINEZ  
DIRECTOR GENERAL

  
JORGE HUGO MUÑOZ RODRIGUEZ  
DIRECTOR ADMINISTRATIVO



# CENTRO DE CONCILIACIÓN LABORAL DEL ESTADO DE PUEBLA PUEBLA

Indicadores de Postura Fiscal  
del 01/ene./2021 al 30/sep./2021

Usu: SUPERVISOR


Rep: rptIndicadoresPosturaFiscal


Fecha y hora de Impresión | 22/oct./2021  
10:46 a. m.

Concepto	Estimado	Devengado	Pagado
<b>I. Ingresos Presupuestarios (I=1+2)</b>			
1. Ingresos del Gobierno de la Entidad Federativa	\$0.00	\$0.00	\$0.00
2. Ingresos del Sector Paraestatal	\$0.00	\$0.00	\$0.00
<b>II. Egresos Presupuestarios (II=3+4)</b>			
3. Egresos del Gobierno de la Entidad Federativa	\$0.00	\$0.00	\$0.00
4. Egresos del Sector Paraestatal	\$0.00	\$0.00	\$0.00
<b>III. Balance Presupuestario (Superávit o Déficit) (III = I - II)</b>	<b>\$0.00</b>	<b>\$0.00</b>	<b>\$0.00</b>

Concepto	Estimado	Devengado	Pagado
<b>III. Balance Presupuestario (Superávit o Déficit)</b>	\$0.00	\$0.00	\$0.00
<b>IV. Intereses, Comisiones y Gastos de la Deuda</b>	\$0.00	\$0.00	\$0.00
<b>V. Balance Primario ( Superávit o Déficit) (V= III - IV)</b>	<b>\$0.00</b>	<b>\$0.00</b>	<b>\$0.00</b>

Concepto	Estimado	Devengado	Pagado
<b>A. Financiamiento</b>	\$0.00	\$0.00	\$0.00
<b>B. Amortización de la deuda</b>	\$0.00	\$0.00	\$0.00
<b>C. Endeudamiento ó desendeudamiento (C = A - B)</b>	<b>\$0.00</b>	<b>\$0.00</b>	<b>\$0.00</b>

  
HUBERTO ROBLERO GODINEZ  
DIRECTOR GENERAL

  
JORGE HUGO NÚÑEZ RODRIGUEZ  
DIRECTOR ADMINISTRATIVO



USU: SUPERVISOR  
 Rep: rptBalanzaComprobacion

# CENTRO DE CONCILIACIÓN LABORAL DEL ESTADO DE PUEBLA

## Balanza de Comprobación del 01/sep./2021 al 30/sep./2021

### Cuentas de Mayor con saldo y/o movimientos. (De la cuenta: 1000 a la 9000)

Fecha y hora de Impresión: 22/oct./2021 10:59 a. m.

Nat.	Cuenta	Nombre de la cuenta	SALDO ANTERIOR		MOVIMIENTOS		SALDO ACTUAL	
			DEUDOR	ACREEDOR	DEUDOR	ACREEDOR	DEUDOR	ACREEDOR
D	1000	ACTIVO						
D	1100	ACTIVO CIRCULANTE	\$2,315,104.43	\$0.00	\$1,133,722.28	\$1,033,573.31	\$2,415,253.40	\$0.00
D	1110	EFFECTIVO Y EQUIVALENTES	\$1,148,470.34	\$0.00	\$1,133,722.28	\$999,543.76	\$1,282,648.86	\$0.00
D	1113	BANCOS/DEPENDENCIAS Y OTROS	\$1,143,171.95	\$0.00	\$566,861.14	\$432,682.62	\$1,277,350.47	\$0.00
D	1113-2	Banorte Cia 1103 99 4560	\$1,131,571.95	\$0.00	\$566,861.14	\$432,682.62	\$1,265,750.47	\$0.00
D	1116	DEPOSITOS DE FONDOS DE TERCEROS EN GARANTIA Y/O ADMINISTRACION	\$1,131,571.95	\$0.00	\$566,861.14	\$432,682.62	\$1,265,750.47	\$0.00
D	116-0001	GENERAL DE CONSTRUCCIONES DIME SA DE CV	\$11,600.00	\$0.00	\$0.00	\$0.00	\$11,600.00	\$0.00
D	1120	DERECHOS A RECIBIR EFECTIVO O EQUIVALENTES	\$5,298.39	\$0.00	\$566,861.14	\$566,861.14	\$5,298.39	\$0.00
D	1120-4	Luis Esteban Terrazas Ramos	\$5,279.54	\$0.00	\$0.00	\$0.00	\$5,279.54	\$0.00
D	1122	CUENTAS POR COBRAR A CORTO PLAZO	\$0.99	\$0.00	\$566,861.14	\$566,861.14	\$0.99	\$0.00
D	1122-99	Subsidios y Subvenciones	\$0.99	\$0.00	\$566,861.14	\$566,861.14	\$0.99	\$0.00
D	1123	DEUDORES DIVERSOS POR COBRAR A CORTO PLAZO	\$17.86	\$0.00	\$0.00	\$0.00	\$17.86	\$0.00
D	1123-1	ESPOR SERVICIOS PROFESIONALES S.C.	\$17.86	\$0.00	\$0.00	\$0.00	\$17.86	\$0.00
D	1123-3	Roblero Godínez, Huberto	\$17.86	\$0.00	\$0.00	\$0.00	\$17.86	\$0.00
D	1200	ACTIVO NO CIRCULANTE	\$0.00	\$0.00	\$0.00	\$0.00	\$0.00	\$0.00
D	1240	BIENES MUEBLES	\$1,186,634.09	\$0.00	\$0.00	\$34,029.55	\$1,132,604.54	\$0.00
D	1241	MOBILIARIO Y EQUIPO DE ADMINISTRACION	\$2,255,579.62	\$0.00	\$0.00	\$0.00	\$2,255,579.62	\$0.00
D	1241-1	Muebles de Oficina y Estantería	\$1,070,365.63	\$0.00	\$0.00	\$1,070,365.63	\$0.00	
D	1241-1-5111	Muebles de oficina	\$794,506.54	\$0.00	\$0.00	\$794,506.54	\$0.00	
D	1241-3	Equipo de Computo y de Tecnologías de la Información	\$275,859.09	\$0.00	\$0.00	\$275,859.09	\$0.00	
D	1241-3-5151	Equipo de cómputo y de tecnología de la información	\$275,859.09	\$0.00	\$0.00	\$275,859.09	\$0.00	
D	1244	VEHICULOS Y EQUIPO DE TRANSPORTE	\$1,185,213.99	\$0.00	\$0.00	\$0.00	\$1,185,213.99	\$0.00
D	1244-1	Vehículos y equipo terrestre	\$1,185,213.99	\$0.00	\$0.00	\$0.00	\$1,185,213.99	\$0.00
D	1244-1-5411	Automóviles y camiones de transporte de personas	\$1,185,213.99	\$0.00	\$0.00	\$0.00	\$1,185,213.99	\$0.00
A	1260	DEPRECIACIÓN, DETERIORO Y AMORTIZACIÓN ACUMULADA DE BIENES	\$0.00	\$1,088,945.53	\$0.00	\$34,029.55	\$1,122,975.08	\$0.00
A	1263	DEPRECIACIÓN ACUMULADA DE BIENES MUEBLES	\$0.00	\$1,088,945.53	\$0.00	\$34,029.55	\$1,122,975.08	\$0.00
A	1263-1	Depreciación Acumulada de Mobiliario y Equipo de Administración.	\$0.00	\$456,831.33	\$0.00	\$14,275.98	\$471,107.31	\$0.00
A	1263-4	Depreciación Acumulada de Equipo de Transporte.	\$0.00	\$632,114.20	\$0.00	\$19,753.57	\$651,867.77	\$0.00
A	2000	PASIVO	\$0.00	\$0.00	\$0.00	\$19,753.57	\$651,867.77	\$0.00
A	2100	PASIVO CIRCULANTE	\$0.00	\$159,858.44	\$551,205.51	\$551,197.38	\$159,850.31	\$0.00
A	2110	CUENTAS POR PAGAR A CORTO PLAZO	\$0.00	\$159,858.44	\$451,205.51	\$551,197.38	\$159,850.31	\$0.00
A	2111	SERVICIOS PERSONALES POR PAGAR A CORTO PLAZO	\$0.00	\$159,858.44	\$851,205.51	\$551,197.38	\$159,850.31	\$0.00
A	2111-1	Remuneración por pagar al Personal de carácter permanente a CP	\$0.00	\$26,977.05	\$423,324.08	\$424,166.02	\$27,818.99	\$0.00
A	2111-1-1132	Sueldo base al personal de confianza	\$0.00	\$0.00	\$109,007.40	\$109,007.40	\$0.00	\$0.00
A	2111-3	Remuneraciones Adicionales y Especiales por Pagar a CP	\$0.00	\$0.00	\$109,007.40	\$109,007.40	\$0.00	\$0.00
A	2111-3-1342	Compensación por servicios al personal de confianza	\$0.00	\$0.00	\$254,742.78	\$254,742.78	\$0.00	\$0.00
A	2111-3-1349	Otras compensaciones	\$0.00	\$0.00	\$254,742.78	\$254,742.78	\$0.00	\$0.00
A	2111-4	Seguridad Social y Seguros por pagar a CP	\$0.00	\$26,977.05	\$0.00	\$0.00	\$27,818.99	\$0.00

**CENTRO DE CONCILIACIÓN LABORAL DEL ESTADO DE PUEBLA**  
Balanza de Comprobación del 01/sep./2021 al 30/sep./2021  
Cuentas de Mayor con saldo y/o movimientos. (De la cuenta: 1000 a la 9000)

Nat.	Cuenta	Nombre de la cuenta	SALDO ANTERIOR		MOVIMIENTOS		SALDO ACTUAL	
			DEUDOR	ACREEDOR	DEUDOR	ACREEDOR	DEUDOR	ACREEDOR
A	2112-1-1411	Aportaciones al ISSSTE	\$0.00	\$26,977.05	\$55,841.90	\$56,683.84	\$0.00	\$27,818.99
A	2111-5	Otras prestaciones sociales y económicas por pagar a CP	\$0.00	\$0.00	\$3,732.00	\$3,732.00	\$0.00	\$0.00
A	2111-5-1543	Prestaciones establecidas por condiciones generales de trabajo o contratos colectivos de trabajo	\$0.00	\$0.00	\$3,732.00	\$3,732.00	\$0.00	\$0.00
A	2112	PROVEEDORES POR PAGAR A CORTO PLAZO	\$0.00	-\$0.01	\$25,825.92	\$25,825.92	\$0.00	-\$0.01
A	2112-1	Deudas por Adquisición de Bienes y Contratación de Servicios por Pagar a CP	\$0.00	-\$0.02	\$25,825.92	\$25,825.92	\$0.00	-\$0.02
A	2112-1-000017	Secretaría de Finanzas y administración	\$0.00	-\$0.02	\$0.00	\$0.00	\$0.00	-\$0.02
A	2112-1-000029	Servicio América de Puebla S. A. de C. V.	\$0.00	\$0.00	\$11,500.00	\$11,500.00	\$0.00	\$0.00
A	2112-1-000031	AT & T Comercialización Movil S. de R.L. de C. V.	\$0.00	\$0.00	\$0.00	\$0.00	\$0.00	\$0.00
A	2112-1-000034	Total Play Telecomunicaciones S. A. de C. V.	\$0.00	\$0.00	\$2,335.00	\$2,335.00	\$0.00	\$0.00
A	2112-1-000035	Instituto para el desarrollo técnico de las hacienda públicas	\$0.00	\$0.00	\$0.00	\$0.00	\$0.00	\$0.00
A	2112-1-000037	ASPEL DE MEXICO SA DE CV	\$0.00	\$0.00	\$0.00	\$0.00	\$0.00	\$0.00
A	2112-1-000045	AXA Seguros S.A. de C. V.	\$0.00	\$0.00	\$0.00	\$0.00	\$0.00	\$0.00
A	2112-1-000046	KMG SYSTEM Soluciones Integrales S.A. de C. V.	\$0.00	\$0.00	\$0.00	\$0.00	\$0.00	\$0.00
A	2112-1-000047	DARIO GONZALEZ CALIXTO	\$0.00	\$0.00	\$0.00	\$0.00	\$0.00	\$0.00
A	2112-1-000048	KROLENS CONSULTORES S.A. DE C.V.	\$0.00	\$0.00	\$0.00	\$0.00	\$0.00	\$0.00
A	2112-1-000049	General de constituciones DIME S.A. de C. V.	\$0.00	\$0.00	\$11,600.00	\$11,600.00	\$0.00	\$0.00
A	2112-1-000050	FLAVIA MAGALI RAMIREZ HUITRON	\$0.00	\$0.00	\$0.00	\$0.00	\$0.00	\$0.00
A	2112-1-000051	JOSÉ YITANI TALA	\$0.00	\$0.00	\$0.00	\$0.00	\$0.00	\$0.00
A	2112-1-3491	Otros servicios financieros y bancarios	\$0.00	\$0.00	\$390.92	\$390.92	\$0.00	\$0.00
A	2112-1-3611	Difusión por radio, televisión y otros medios de mensajes sobre programas y actividades gubernamentales	\$0.00	\$0.00	\$0.00	\$0.00	\$0.00	\$0.00
A	2112-1-3751	Válidos en el país	\$0.00	\$0.00	\$0.00	\$0.00	\$0.00	\$0.00
A	2112-1-3921	Impuestos y derechos	\$0.00	\$0.00	\$0.00	\$0.00	\$0.00	\$0.00
A	2112-2	Deudas por Adquisición de Bienes Inmuebles, Muebles e Intangibles por Pagar a CP	\$0.00	\$0.01	\$0.00	\$0.00	\$0.00	\$0.00
A	2112-2-000001	Motorea Alemanes Rivera S. A. de C. V.	\$0.00	\$0.01	\$0.00	\$0.00	\$0.00	\$0.01
A	2117	RETENCIONES Y CONTRIBUCIONES POR PAGAR A CORTO PLAZO	\$0.00	\$132,881.40	\$102,055.51	\$101,205.44	\$0.00	\$132,031.33
A	2117-1	ISN Impuesto sobre remuneraciones al personal subordinado	\$0.00	\$9,496.66	\$11,024.00	\$11,024.47	\$0.00	\$9,497.13
A	2117-2	Retención de ISR de nómina	\$0.00	\$47,182.12	\$64,985.00	\$64,985.42	\$0.00	\$47,182.54
A	2117-4	Retención de 5 al millar	\$0.00	\$0.82	\$0.00	\$0.00	\$0.00	\$0.82
A	2117-5	Impuestos sobre nómina ISR	\$0.00	-\$291.27	\$11,024.47	\$11,024.47	\$0.00	-\$291.27
A	2117-5-3981	Cuotas Trabajador ISSSTE	\$0.00	-\$291.27	\$11,024.47	\$11,024.47	\$0.00	-\$291.27
A	2117-6	Impuesto sobre nóminas (2%)	\$0.00	\$76,493.10	\$15,022.04	\$14,171.08	\$0.00	\$75,642.14
A	2117-8	Retenciones 10% IVA de Arrendamiento	\$0.00	-\$0.04	\$0.00	\$0.00	\$0.00	-\$0.04
A	3000	HACIENDA PÚBLICA/ PATRIMONIO	\$0.00	\$0.01	\$0.00	\$0.00	\$0.00	\$0.01
A	3100	HACIENDA PÚBLICA/PATRIMONIO CONTRIBUIDO	\$0.00	\$1,465,318.19	\$0.00	\$0.00	\$0.00	\$1,465,318.19
A	3130	ACTUALIZACIÓN DE LA HACIENDA PÚBLICA/PATRIMONIO	\$0.00	-\$4,556,172.73	\$0.00	\$0.00	\$0.00	-\$4,556,172.73
A	3130-2019	Actualización de la Hda por transferencia de Activos	\$0.00	-\$4,556,172.73	\$0.00	\$0.00	\$0.00	-\$4,556,172.73



US: SUPERVISOR  
 Rep: m:BalanzaComprobacion

# CENTRO DE CONCILIACIÓN LABORAL DEL ESTADO DE PUEBLA

Balanza de Comprobación del 01/sep./2021 al 30/sep./2021  
 Cuentas de Mayor con saldo y/o movimientos. (De la cuenta: 1000 a la 9000)

Fecha y hora de Impresión | 22/oct./2021 | 10:59 a. m.

Nat.	Cuenta	Nombre de la cuenta	SALDO ANTERIOR		MOVIMIENTOS		SALDO ACTUAL	
			DEUDOR	ACREEDOR	DEUDOR	ACREEDOR	DEUDOR	ACREEDOR
A	3200	HACIENDA PUBLICA (PATRIMONIO GENERADO)	\$0.00	\$6,021,490.92	\$0.00	\$0.00	\$0.00	\$6,021,490.92
A	3210	RESULTADOS DEL EJERCICIO (AHORRO/ DESAHORRO)	\$0.00	\$0.00	\$0.00	\$0.00	\$0.00	\$0.00
A	3210-2020	Resultado del Ejercicio Actual 2020	\$0.00	\$0.00	\$0.00	\$0.00	\$0.00	\$0.00
A	3220	RESULTADOS DE EJERCICIOS ANTERIORES	\$0.00	\$0.00	\$0.00	\$0.00	\$0.00	\$0.00
A	3220-2018	RESULTADO DE EJERCICIOS ANTERIORES 2018	\$0.00	\$6,021,490.92	\$0.00	\$0.00	\$0.00	\$6,021,490.92
A	3220-2019	RESULTADO DE EJERCICIOS ANTERIORES 2019	\$0.00	\$7,035,216.88	\$0.00	\$0.00	\$0.00	\$7,035,216.88
A	3220-2020	RESULTADO DE EJERCICIOS ANTERIORES 2020	\$0.00	-\$730,733.13	\$0.00	\$0.00	\$0.00	-\$730,733.13
A	4000	INGRESOS Y OTROS BENEFICIOS	\$0.00	-\$282,992.83	\$0.00	\$0.00	\$0.00	-\$282,992.83
A	4200	PARTICIPACIONES, APORTACIONES, CONVENIOS, INCENTIVOS DERIVADOS DE LA COLABORACION FISCAL, FONDOS DISTINTOS DE APORTACIONES, TRANSFERENCIAS, ASIGNACIONES, SUBSIDIOS Y SUBVENCIONES, Y PENSIONES Y JUBILACIONES	\$0.00	\$4,432,398.54	\$0.00	\$566,861.14	\$0.00	\$4,999,259.68
A	4220	TRANSFERENCIAS, ASIGNACIONES, SUBSIDIOS Y SUBVENCIONES, Y PENSIONES Y JUBILACIONES	\$0.00	\$4,432,398.54	\$0.00	\$566,861.14	\$0.00	\$4,999,259.68
A	4223	SUBSIDIOS Y SUBVENCIONES	\$0.00	\$4,432,398.54	\$0.00	\$566,861.14	\$0.00	\$4,999,259.68
A	4223-1	Subsidio Estatal	\$0.00	\$4,432,398.54	\$0.00	\$566,861.14	\$0.00	\$4,999,259.68
D	5000	GASTOS Y OTRAS PÉRDIDAS	\$0.00	\$0.00	\$0.00	\$0.00	\$0.00	\$0.00
D	5100	GASTOS DE FUNCIONAMIENTO	\$3,742,470.74	\$0.00	\$466,704.04	\$0.00	\$4,209,174.78	\$4,999,259.68
D	5110	SERVICIOS PERSONALES	\$3,470,234.34	\$0.00	\$432,674.49	\$0.00	\$3,902,908.83	\$0.00
D	5111	REMUNERACIONES AL PERSONAL DE CARACTER PERMANENTE	\$3,079,959.10	\$0.00	\$395,824.10	\$0.00	\$3,475,783.20	\$0.00
D	5111-1132	Sueldo base al personal de confianza	\$841,630.43	\$0.00	\$109,007.40	\$0.00	\$950,637.83	\$0.00
D	5113	REMUNERACIONES ADICIONALES Y ESPECIALES	\$1,990,902.37	\$0.00	\$254,742.78	\$0.00	\$2,245,645.15	\$0.00
D	5113-1342	Compensaciones a sustitutos de profesores y profesoras en estado gravado y personal docente con licencia pre- jubilatoria	\$254,742.61	\$0.00	\$254,742.78	\$0.00	\$509,485.39	\$0.00
D	5113-1349	Otras compensaciones	\$1,736,159.76	\$0.00	\$0.00	\$0.00	\$1,736,159.76	\$0.00
D	5114	SEGURIDAD SOCIAL	\$218,644.30	\$0.00	\$28,341.92	\$0.00	\$246,986.22	\$0.00
D	5114-1411	Aportaciones al Instituto de Seguridad y Servicios Sociales de los Trabajadores al Servicio de los Poderes del Estado de Puebla (ISSSTEP)	\$218,644.30	\$0.00	\$28,341.92	\$0.00	\$246,986.22	\$0.00
D	5115	OTRAS PRESTACIONES SOCIALES Y ECONOMICAS	\$28,782.00	\$0.00	\$3,732.00	\$0.00	\$32,514.00	\$0.00
D	5115-1543	Prestaciones establecidas por condiciones generales de trabajo o contratos colectivos de trabajo	\$28,782.00	\$0.00	\$3,732.00	\$0.00	\$32,514.00	\$0.00
D	5120	MATERIALES Y SUMINISTROS	\$28,015.00	\$0.00	\$11,500.00	\$0.00	\$39,515.00	\$0.00
D	5121	MATERIALES DE ADMINISTRACION, EMISION DE DOCUMENTOS Y ARTICULOS OFICIALES	\$28,015.00	\$0.00	\$0.00	\$0.00	\$28,015.00	\$0.00
D	5121-2	Materiales y útiles de impresión y reproducción	\$28,015.00	\$0.00	\$0.00	\$0.00	\$28,015.00	\$0.00
D	5121-2111	Materiales, útiles y equipos menores de oficina	\$28,015.00	\$0.00	\$0.00	\$0.00	\$28,015.00	\$0.00
D	5126	COMBUSTIBLES, LUBRICANTES Y ADITIVOS	\$0.00	\$0.00	\$11,500.00	\$0.00	\$11,500.00	\$0.00
D	5126-2611	Combustibles, lubricantes y aditivos para vehículos destinados a servicios públicos y la operación de programas públicos	\$0.00	\$0.00	\$11,500.00	\$0.00	\$11,500.00	\$0.00
D	5130	SERVICIOS GENERALES	\$362,260.24	\$0.00	\$25,350.39	\$0.00	\$387,610.63	\$0.00
D	5131	SERVICIOS BASICOS	\$22,307.60	\$0.00	\$2,335.00	\$0.00	\$24,642.60	\$0.00



USF SUPERVISOR  
Rep: rptBalanzComprobacion

# CENTRO DE CONCILIACIÓN LABORAL DEL ESTADO DE PUEBLA

Balanza de Comprobación del 01/sep./2021 al 30/sep./2021  
Cuentas de Mayor con saldo y/o movimientos. (De la cuenta: 1000 a la 9000)

Fecha y 22/oct./2021  
hora de Impresión 10:59 a. m.

Nat	Cuenta	Nombre de la cuenta	SALDO ANTERIOR		MOVIMIENTOS		SALDO ACTUAL	
			DEUDOR	ACREEDOR	DEUDOR	ACREEDOR	DEUDOR	ACREEDOR
D	5131-3141	Servicio telefónico convencional	\$2,810.00	\$0.00	\$0.00	\$0.00	\$2,810.00	\$0.00
D	5131-3171	Servicios de acceso de internet	\$19,497.60	\$0.00	\$2,335.00	\$0.00	\$21,832.60	\$0.00
D	5132	SERVICIOS DE ARRENDAMIENTO	\$58,000.00	\$0.00	\$11,600.00	\$0.00	\$69,600.00	\$0.00
D	5132-3221	Arrendamiento de edificios	\$58,000.00	\$0.00	\$11,600.00	\$0.00	\$69,600.00	\$0.00
D	5133	SERVICIOS PROFESIONALES, CIENTÍFICOS Y TÉCNICOS Y OTROS SERVICIOS	\$103,114.80	\$0.00	\$0.00	\$0.00	\$103,114.80	\$0.00
D	5133-3311	Servicios relacionados con procedimientos jurisdiccionales	\$23,074.80	\$0.00	\$0.00	\$0.00	\$23,074.80	\$0.00
D	5133-3341	Capacitación institucional	\$80,040.00	\$0.00	\$0.00	\$0.00	\$80,040.00	\$0.00
D	5134	SERVICIOS FINANCIEROS, BANCARIOS Y COMERCIALES	\$3,420.84	\$0.00	\$390.92	\$0.00	\$3,811.76	\$0.00
D	5134-3491	Servicios financieros, bancarios y comerciales integrales	\$3,420.84	\$0.00	\$390.92	\$0.00	\$3,811.76	\$0.00
D	5135	SERVICIOS DE INSTALACIÓN, REPARACIÓN, MANTENIMIENTO Y CONSERVACIÓN	\$53,282.57	\$0.00	\$0.00	\$0.00	\$53,282.57	\$0.00
D	5135-3	Instalación, reparación y mantenimiento de equipo de cómputo y tecnologías de la información	\$53,282.57	\$0.00	\$0.00	\$0.00	\$53,282.57	\$0.00
D	5135-3511	Mantenimiento y conservación menor de inmuebles para la prestación de servicios administrativos	\$36,984.57	\$0.00	\$0.00	\$0.00	\$36,984.57	\$0.00
D	5135-3551	Mantenimiento y conservación de vehículos terrestres, aéreos, marítimos, lacustres y fluviales	\$16,298.00	\$0.00	\$0.00	\$0.00	\$16,298.00	\$0.00
D	5136	SERVICIOS DE COMUNICACIÓN SOCIAL Y PUBLICIDAD	\$26,880.00	\$0.00	\$0.00	\$0.00	\$26,880.00	\$0.00
D	5136-3611	Difusión por radio, televisión y otros medios de mensajes sobre programas y actividades gubernamentales	\$26,880.00	\$0.00	\$0.00	\$0.00	\$26,880.00	\$0.00
D	5137	SERVICIOS DE TRASLADO Y VIÁTICOS	\$6,756.00	\$0.00	\$0.00	\$0.00	\$6,756.00	\$0.00
D	5137-3751	Viáticos en el país	\$6,756.00	\$0.00	\$0.00	\$0.00	\$6,756.00	\$0.00
D	5139	OTROS SERVICIOS GENERALES	\$88,498.43	\$0.00	\$11,024.47	\$0.00	\$99,522.90	\$0.00
D	5139-3921	Otros impuestos y derechos	\$2,659.00	\$0.00	\$0.00	\$0.00	\$2,659.00	\$0.00
D	5139-3981	Impuesto sobre nóminas y otros que se derivan de una relación laboral	\$85,839.43	\$0.00	\$11,024.47	\$0.00	\$96,863.90	\$0.00
D	5500	OTROS GASTOS Y PERDIDAS EXTRAORDINARIAS	\$272,236.40	\$0.00	\$34,029.55	\$0.00	\$306,265.95	\$0.00
D	5510	ESTIMACIONES, DEPRECIACIONES, DETERIOROS, OBSOLESCENCIA Y AMORTIZACIONES	\$272,236.40	\$0.00	\$34,029.55	\$0.00	\$306,265.95	\$0.00
D	5510-0001	Deprecación de Equipo de Transporte	\$158,028.56	\$0.00	\$19,753.57	\$0.00	\$177,782.13	\$0.00
D	5510-0002	Depreciación de mobiliario y equipo	\$52,967.12	\$0.00	\$6,620.89	\$0.00	\$59,588.01	\$0.00
D	5510-0003	Depreciación de equipo de computo	\$61,240.72	\$0.00	\$7,650.09	\$0.00	\$68,890.81	\$0.00
D	8000	CUENTAS DE ORDEN PRESUPUESTARIAS	\$0.00	\$0.00	\$2,887,420.24	\$0.00	\$2,887,420.24	\$0.00
D	8100	LEY DE INGRESOS	\$0.00	\$0.00	\$1,133,722.28	\$0.00	\$1,133,722.28	\$0.00
D	8110	LEY DE INGRESOS ESTIMADA	\$6,546,404.00	\$0.00	\$0.00	\$0.00	\$6,546,404.00	\$0.00
D	8110-93	Subsidios y Subvenciones	\$6,546,404.00	\$0.00	\$0.00	\$0.00	\$6,546,404.00	\$0.00
D	8110-93-1	Subsidio Estatal	\$6,546,404.00	\$0.00	\$0.00	\$0.00	\$6,546,404.00	\$0.00
A	8120	LEY DE INGRESOS POR EJECUTAR	\$0.00	\$4,145,530.26	\$566,861.14	\$0.00	\$0.00	\$3,578,669.12
A	8120-93	Subsidios y Subvenciones	\$0.00	\$4,145,530.26	\$566,861.14	\$0.00	\$0.00	\$3,578,669.12
A	8120-93-1	Subsidio Estatal	\$0.00	\$4,145,530.26	\$566,861.14	\$0.00	\$0.00	\$3,578,669.12
D	8130	MODIFICACIONES A LA LEY DE INGRESOS ESTIMADA	\$2,031,524.80	\$0.00	\$0.00	\$0.00	\$2,031,524.80	\$0.00





USR SUPERVISOR  
Rep: rptBalanzaComprobacion

# CENTRO DE CONCILIACIÓN LABORAL DEL ESTADO DE PUEBLA

**Balanza de Comprobación del 01/sep./2021 al 30/sep./2021**  
Cuentas de Mayor con saldo y/o movimientos. (De la cuenta: 1000 a la 9000)

Fecha y hora de Impresión | 22/oct/2021 | 10:59 a. m.

Nat.	Cuenta	Nombre de la cuenta	SALDO ANTERIOR		MOVIMIENTOS		SALDO ACTUAL	
			DEUDOR	ACREEDOR	DEUDOR	ACREEDOR	DEUDOR	ACREEDOR
D	8130-93	Subsidios y Subvenciones	\$2,031,524.80	\$0.00	\$0.00	\$0.00	\$2,031,524.80	\$0.00
D	8130-93-1	Subsidio Estatal	\$2,031,524.80	\$0.00	\$0.00	\$0.00	\$2,031,524.80	\$0.00
A	8140	LEY DE INGRESOS DEVENGADA	\$0.00	\$0.00	\$566,861.14	\$566,861.14	\$0.00	\$0.00
A	8140-93	Subsidios y Subvenciones	\$0.00	\$0.00	\$566,861.14	\$566,861.14	\$0.00	\$0.00
A	8140-93-1	Subsidio Estatal	\$0.00	\$0.00	\$566,861.14	\$566,861.14	\$0.00	\$0.00
A	8150	LEY DE INGRESOS RECAUDADA	\$0.00	\$0.00	\$566,861.14	\$566,861.14	\$0.00	\$0.00
A	8150-93	Subsidios y Subvenciones	\$0.00	\$0.00	\$566,861.14	\$566,861.14	\$0.00	\$0.00
A	8150-93-1	Subsidio Estatal	\$0.00	\$0.00	\$566,861.14	\$566,861.14	\$0.00	\$0.00
A	8200	PRESUPUESTO DE EGRESOS	\$0.00	\$0.00	\$4,432,398.54	\$4,432,398.54	\$0.00	\$4,999,259.68
A	8210	PRESUPUESTO DE EGRESOS APROBADO	\$0.00	\$0.00	\$4,432,398.54	\$4,432,398.54	\$0.00	\$4,999,259.68
A	8210-2601-1-01-1322-1	Sueldo base al personal de confianza G. Corriente	\$0.00	\$6,546,404.00	\$0.00	\$0.00	\$0.00	\$6,546,404.00
A	8210-2601-1-01-1321-1	Primas de vacaciones y dominical G. Corriente	\$0.00	\$976,560.00	\$0.00	\$0.00	\$0.00	\$976,560.00
A	8210-2601-1-01-1322-1	Aguiñado o gratificación de fin de año G. Corriente	\$0.00	\$33,466.00	\$0.00	\$0.00	\$0.00	\$33,466.00
A	8210-2601-1-01-1342-1	Compensaciones a sustitutos de profesores y profesoras en estado gravido y personal docente con licencia pre-jubilatoria G. Corriente	\$0.00	\$124,783.00	\$0.00	\$0.00	\$0.00	\$124,783.00
A	8210-2601-1-01-1411-1	Aportaciones al Instituto de Seguridad y Servicios Sociales de los Trabajadores al Servicio de los Poderes del Estado de Puebla (ISSSTEP) G. Corriente	\$0.00	\$253,906.00	\$0.00	\$0.00	\$0.00	\$253,906.00
A	8210-2601-1-01-1431-1	Aportaciones al sistema de ahorro para el retiro G. Corriente	\$0.00	\$19,531.00	\$0.00	\$0.00	\$0.00	\$19,531.00
A	8210-2601-1-01-1543-1	Prestaciones establecidas por condiciones generales de trabajo o contratos colectivos de trabajo G. Corriente	\$0.00	\$27,420.00	\$0.00	\$0.00	\$0.00	\$27,420.00
A	8210-2601-1-01-1613-0	Otras medidas de carácter laboral y económico	\$0.00	\$127,809.00	\$0.00	\$0.00	\$0.00	\$127,809.00
A	8210-2601-1-01-3111-1	Servicio de energía eléctrica G. Corriente	\$0.00	\$72,000.00	\$0.00	\$0.00	\$0.00	\$72,000.00
A	8210-2601-1-01-3131-1	Servicio de agua G. Corriente	\$0.00	\$36,000.00	\$0.00	\$0.00	\$0.00	\$36,000.00
A	8210-2601-1-01-3141-1	Servicio telefónico convencional G. Corriente	\$0.00	\$64,000.00	\$0.00	\$0.00	\$0.00	\$64,000.00
A	8210-2601-1-01-3151-1	Servicio de telefonía celular G. Corriente	\$0.00	\$48,000.00	\$0.00	\$0.00	\$0.00	\$48,000.00
A	8210-2601-1-01-3171-1	Servicios de acceso de internet G. Corriente	\$0.00	\$420,000.00	\$0.00	\$0.00	\$0.00	\$420,000.00
A	8210-2601-1-01-3221-1	Arrendamiento de edificios G. Corriente	\$0.00	\$696,000.00	\$0.00	\$0.00	\$0.00	\$696,000.00
A	8210-2601-1-01-3271-1	Derechos de autor, patentes, regalías y otros G. Corriente	\$0.00	\$70,000.00	\$0.00	\$0.00	\$0.00	\$70,000.00
A	8210-2601-1-01-3291-1	Otros arrendamientos G. Corriente	\$0.00	\$200,000.00	\$0.00	\$0.00	\$0.00	\$200,000.00
A	8210-2601-1-01-3311-1	Servicios relacionados con procedimientos jurisdiccionales G. Corriente	\$0.00	\$140,000.00	\$0.00	\$0.00	\$0.00	\$140,000.00
A	8210-2601-1-01-3341-1	Capacitación institucional G. Corriente	\$0.00	\$150,000.00	\$0.00	\$0.00	\$0.00	\$150,000.00
A	8210-2601-1-01-3342-1	Capacitación especializada G. Corriente	\$0.00	\$50,000.00	\$0.00	\$0.00	\$0.00	\$50,000.00
A	8210-2601-1-01-3491-1	Servicios financieros, bancarios y comerciales integrales G. Corriente	\$0.00	\$48,000.00	\$0.00	\$0.00	\$0.00	\$48,000.00
A	8210-2601-1-01-3511-1	Mantenimiento y conservación menor de inmuebles para la prestación de servicios administrativos G. Corriente	\$0.00	\$200,000.00	\$0.00	\$0.00	\$0.00	\$200,000.00
A	8210-2601-1-01-3751-1	Viáticos en el país G. Corriente	\$0.00	\$53,822.00	\$0.00	\$0.00	\$0.00	\$53,822.00
A	8210-2601-1-01-3981-1	Impuesto sobre nominas y otros que se derivan de una relación laboral G. Corriente	\$0.00	\$113,806.00	\$0.00	\$0.00	\$0.00	\$113,806.00
D	8220	PRESUPUESTO DE EGRESOS POR EJERCER	\$5,107,594.46	\$0.00	\$11,500.00	\$444,174.49	\$4,674,919.97	\$0.00



Usr: SUPERVISOR  
Rep: rpt:BalanzaComprobacion

# CENTRO DE CONCILIACIÓN LABORAL DEL ESTADO DE PUEBLA

**Balanza de Comprobación del 01/sep./2021 al 30/sep./2021**  
Cuentas de Mayor con saldo y/o movimientos. (De la cuenta: 1000 a la 9000)

Fecha y hora de Impresión: 22/oct./2021 10:59 a. m.

Nat.	Cuenta	Nombre de la cuenta	SALDO ANTERIOR		MOVIMIENTOS		SALDO ACTUAL	
			DEUDOR	ACREDEDOR	DEUDOR	ACREDEDOR	DEUDOR	ACREDEDOR
D	8220-2601-1-01-1132-1	Sueldo base al personal de confianza G. Corriente	\$622,700.77	\$0.00	\$0.00	\$109,007.40	\$513,693.37	\$0.00
D	8220-2601-1-01-1321-1	Primas de vacaciones y dominical G. Corriente	\$50,417.44	\$0.00	\$0.00	\$0.00	\$50,417.44	\$0.00
D	8220-2601-1-01-1322-1	Aguinaldo o gratificación de fin de año G. Corriente	\$187,109.32	\$0.00	\$0.00	\$0.00	\$187,109.32	\$0.00
D	8220-2601-1-01-1342-1	Compensaciones a sustitutos de profesores y profesoras en estado gravido y personal docente con licencia pre-jubilatoria G. Corriente	\$1,144,688.91	\$0.00	\$0.00	\$254,742.78	\$889,926.13	\$0.00
D	8220-2601-1-01-1349-1	Otras compensaciones G. Corriente	\$747,658.06	\$0.00	\$0.00	\$0.00	\$747,658.06	\$0.00
D	8220-2601-1-01-1411-1	Aportaciones al Instituto de Seguridad y Servicios Sociales de los Trabajadores al Servicio de los Poderes del Estado de Puebla (ISSSTEPI) G. Corriente	\$162,092.26	\$0.00	\$0.00	\$28,341.92	\$133,740.34	\$0.00
D	8220-2601-1-01-1431-1	Aportaciones al sistema de ahorro para el retiro G. Corriente	\$29,286.40	\$0.00	\$0.00	\$0.00	\$29,286.40	\$0.00
D	8220-2601-1-01-1543-1	Prestaciones establecidas por condiciones generales de trabajo o contratos colectivos de trabajo G. Corriente	\$19,410.00	\$0.00	\$0.00	\$3,732.00	\$15,678.00	\$0.00
D	8220-2601-1-01-1613-0	Otras medidas de caracter laboral y económico	\$127,809.00	\$0.00	\$0.00	\$0.00	\$127,809.00	\$0.00
D	8220-2601-1-01-2111-1	Materiales, utiles y equipos menores de oficina G. Corriente	\$171,985.00	\$0.00	\$0.00	\$1,500.00	\$160,485.00	\$0.00
D	8220-2601-1-01-2611-1	Combustibles, lubricantes y aditivos para vehiculos destinados a servicios publicos y la operacion de programas publicos G. Corriente	\$0.00	\$0.00	\$11,500.00	\$11,500.00	\$0.00	\$0.00
D	8220-2601-1-01-3111-1	Servicio de energia eléctrica G. Corriente	\$72,000.00	\$0.00	\$0.00	\$0.00	\$72,000.00	\$0.00
D	8220-2601-1-01-3131-1	Servicio de agua G. Corriente	\$36,000.00	\$0.00	\$0.00	\$0.00	\$36,000.00	\$0.00
D	8220-2601-1-01-3141-1	Servicio telefonico convencional G. Corriente	\$51,190.00	\$0.00	\$0.00	\$0.00	\$51,190.00	\$0.00
D	8220-2601-1-01-3151-1	Servicio de telefonía celular G. Corriente	\$48,000.00	\$0.00	\$0.00	\$0.00	\$48,000.00	\$0.00
D	8220-2601-1-01-3171-1	Servicios de acceso de internet G. Corriente	\$400,502.40	\$0.00	\$0.00	\$2,335.00	\$398,167.40	\$0.00
D	8220-2601-1-01-3221-1	Arrendamiento de edificios G. Corriente	\$638,000.00	\$0.00	\$0.00	\$11,600.00	\$626,400.00	\$0.00
D	8220-2601-1-01-3271-1	Derechos de autor, patentes, regalías y otros G. Corriente	\$45,680.00	\$0.00	\$0.00	\$0.00	\$45,680.00	\$0.00
D	8220-2601-1-01-3291-1	Otros arrendamientos G. Corriente	\$200,000.00	\$0.00	\$0.00	\$0.00	\$200,000.00	\$0.00
D	8220-2601-1-01-3311-1	Servicios relacionados con procedimientos jurisdiccionales G. Corriente	\$114,365.20	\$0.00	\$0.00	\$0.00	\$114,365.20	\$0.00
D	8220-2601-1-01-3341-1	Capacitación institucional G. Corriente	\$53,123.00	\$0.00	\$0.00	\$0.00	\$53,123.00	\$0.00
D	8220-2601-1-01-3342-1	Capacitación especializada G. Corriente	\$50,000.00	\$0.00	\$0.00	\$0.00	\$50,000.00	\$0.00
D	8220-2601-1-01-3491-1	Servicios financieros, bancarios y comerciales integrales G. Corriente	\$7,594.59	\$0.00	\$0.00	\$390.92	\$7,203.67	\$0.00
D	8220-2601-1-01-3511-1	Mantenimiento y conservación menor de inmuebles para la prestación de servicios administrativos G. Corriente	\$0.00	\$0.00	\$0.00	\$0.00	\$0.00	\$0.00
D	8220-2601-1-01-3551-1	Mantenimiento y conservación de vehiculos terrestres, aéreos, marítimos, lacustres y fluviales G. Corriente	\$0.00	\$0.00	\$0.00	\$0.00	\$0.00	\$0.00
D	8220-2601-1-01-3611-1	Difusión por radio, televisión y otros medios de mensajes sobre programas y actividades gubernamentales G. Corriente	\$0.00	\$0.00	\$0.00	\$0.00	\$0.00	\$0.00
D	8220-2601-1-01-3751-1	Viaáticos en el país G. Corriente	\$47,066.00	\$0.00	\$0.00	\$0.00	\$47,066.00	\$0.00
D	8220-2601-1-01-3921-1	Otros impuestos y derechos G. Corriente	\$0.00	\$0.00	\$0.00	\$0.00	\$0.00	\$0.00
D	8220-2601-1-01-3981-1	Impuesto sobre nóminas y otros que se derivan de una relación laboral G. Corriente	\$80,946.11	\$0.00	\$0.00	\$11,024.47	\$69,921.64	\$0.00
A	8230	MODIFICACIONES AL PRESUPUESTO DE EGRESOS APROBADO	\$0.00	\$2,031,424.80	\$11,500.00	\$11,500.00	\$0.00	\$2,031,424.80



USR SUPERVISOR  
Rep: rptBalarZaComprobacion

# CENTRO DE CONCILIACIÓN LABORAL DEL ESTADO DE PUEBLA

Balanza de Comprobación del 01/sep./2021 al 30/sep./2021  
Cuentas de Mayor con saldo y/o movimientos: (De la cuenta: 1000 a la 9000)

Fecha y hora de Impresión: 22/oct/2021 10:59 a.m.

Nat.	Cuenta	Nombre de la cuenta	SALDO ANTERIOR		MOVIMIENTOS		SALDO ACTUAL	
			DEUDOR	ACREEDOR	DEUDOR	ACREEDOR	DEUDOR	ACREEDOR
A	8230-2601-1-01-1132-1	Sueldo base al personal de confianza G. Corriente	\$0.00	\$487,771.20	\$0.00	\$0.00	\$0.00	\$487,771.20
A	8230-2601-1-01-1321-1	Primas de vacaciones y dominical G. Corriente	\$0.00	\$16,951.44	\$0.00	\$0.00	\$0.00	\$16,951.44
A	8230-2601-1-01-1322-1	Aginaldo o gratificación de fin de año G. Corriente	\$0.00	\$62,326.32	\$0.00	\$0.00	\$0.00	\$62,326.32
A	8230-2601-1-01-1349-1	Otras compensaciones G. Corriente	\$0.00	\$1,251,928.34	\$0.00	\$0.00	\$0.00	\$1,251,928.34
A	8230-2601-1-01-1411-1	Aportaciones al Instituto de Seguridad Y Servicios Sociales de los Trabajadores al Servicio de los Poderes del Estado de Puebla (ISSSTE) G. Corriente	\$0.00	\$126,820.56	\$0.00	\$0.00	\$0.00	\$126,820.56
A	8230-2601-1-01-1431-1	Aportaciones al sistema de ahorro para el retiro G. Corriente	\$0.00	\$9,755.40	\$0.00	\$0.00	\$0.00	\$9,755.40
A	8230-2601-1-01-1543-1	Prestaciones establecidas por condiciones generales de trabajo o contratos colectivos de trabajo G. Corriente	\$0.00	\$20,772.00	\$0.00	\$0.00	\$0.00	\$20,772.00
A	8230-2601-1-01-2111-1	Materiales, útiles y equipos menores de oficina G. Corriente	\$0.00	\$200,000.00	\$11,500.00	\$0.00	\$0.00	\$188,500.00
A	8230-2601-1-01-2611-1	Combustibles, lubricantes y aditivos para vehículos destinados a servicios públicos y la operación de programas públicos G. Corriente	\$0.00	\$0.00	\$0.00	\$11,500.00	\$0.00	\$11,500.00
A	8230-2601-1-01-3271-1	Derechos de autor, patentes, regalías y otros G. Corriente	\$0.00	-\$24,320.00	\$0.00	\$0.00	\$0.00	-\$24,320.00
A	8230-2601-1-01-3311-1	Servicios relacionados con procedimientos jurisdiccionales G. Corriente	\$0.00	-\$2,560.00	\$0.00	\$0.00	\$0.00	-\$2,560.00
A	8230-2601-1-01-3341-1	Capacitación institucional G. Corriente	\$0.00	-\$16,837.00	\$0.00	\$0.00	\$0.00	-\$16,837.00
A	8230-2601-1-01-3491-1	Servicios financieros, bancarios y comerciales integrales G. Corriente	\$0.00	-\$36,984.57	\$0.00	\$0.00	\$0.00	-\$36,984.57
A	8230-2601-1-01-3511-1	Mantenimiento y conservación menor de inmuebles para la prestación de servicios administrativos G. Corriente	\$0.00	-\$163,015.43	\$0.00	\$0.00	\$0.00	-\$163,015.43
A	8230-2601-1-01-3551-1	Mantenimiento y conservación de vehículos terrestres, aéreos, marítimos, lacustres y fluviales G. Corriente	\$0.00	\$16,298.00	\$0.00	\$0.00	\$0.00	\$16,298.00
A	8230-2601-1-01-3611-1	Diffusión por radio, televisión y otros medios de mensajes sobre programas y actividades gubernamentales G. Corriente	\$0.00	\$26,880.00	\$0.00	\$0.00	\$0.00	\$26,880.00
A	8230-2601-1-01-3921-1	Otros impuestos y derechos G. Corriente	\$0.00	\$2,659.00	\$0.00	\$0.00	\$0.00	\$2,659.00
A	8230-2601-1-01-3981-1	Impuesto sobre nominas y otros que se derivan de una relación laboral G. Corriente	\$0.00	\$52,979.54	\$0.00	\$0.00	\$0.00	\$52,979.54
D	8240	PRESUPUESTO DE EGRESOS COMPROMETIDO	\$0.00	\$0.00	\$432,674.49	\$432,674.49	\$0.00	\$0.00
D	8240-2601-1-01-1132-1	Sueldo base al personal de confianza G. Corriente	\$0.00	\$0.00	\$109,007.40	\$109,007.40	\$0.00	\$0.00
D	8240-2601-1-01-1342-1	Compensaciones a sustitutos de profesores y profesoras en estado gravido y personal docente con licencia pre-jubilatoria G. Corriente	\$0.00	\$0.00	\$254,742.78	\$254,742.78	\$0.00	\$0.00
D	8240-2601-1-01-1349-1	Otras compensaciones G. Corriente	\$0.00	\$0.00	\$3,732.00	\$3,732.00	\$0.00	\$0.00
D	8240-2601-1-01-1411-1	Aportaciones al Instituto de Seguridad Y Servicios Sociales de los Trabajadores al Servicio de los Poderes del Estado de Puebla (ISSSTE) G. Corriente	\$0.00	\$0.00	\$28,341.92	\$28,341.92	\$0.00	\$0.00
D	8240-2601-1-01-2111-1	Materiales, útiles y equipos menores de oficina G. Corriente	\$0.00	\$0.00	\$0.00	\$0.00	\$0.00	\$0.00
D	8240-2601-1-01-2611-1	Combustibles, lubricantes y aditivos para vehículos destinados a servicios públicos y la operación de programas públicos G. Corriente	\$0.00	\$0.00	\$11,500.00	\$11,500.00	\$0.00	\$0.00
D	8240-2601-1-01-3141-1	Servicio telefonico convencional G. Corriente	\$0.00	\$0.00	\$0.00	\$0.00	\$0.00	\$0.00



USF SUPERVISOR  
Rep: rpt:BalanzaComprobacion

**CENTRO DE CONCILIACIÓN LABORAL DEL ESTADO DE PUEBLA**  
Balanza de Comprobación del 01/sep./2021 al 30/sep./2021  
Cuentas de Mayor con saldo y/o movimientos. (De la cuenta: 1000 a la 9000)

Fecha y hora de Impresión: 22/oct/2021 10:59 a. m.

Nat.	Cuenta	Nombre de la cuenta	SALDO ANTERIOR		MOVIMIENTOS		SALDO ACTUAL	
			DEUDOR	ACREEDOR	DEUDOR	ACREEDOR	DEUDOR	ACREEDOR
D	8240-2601-1-01-3171-1	Servicios de acceso de internet G. Corriente	\$0.00	\$0.00	\$2,335.00	\$2,335.00	\$0.00	\$0.00
D	8240-2601-1-01-3221-1	Arrendamiento de edificios G. Corriente	\$0.00	\$0.00	\$11,600.00	\$11,600.00	\$0.00	\$0.00
D	8240-2601-1-01-3311-1	Servicios relacionados con procedimientos jurisdiccionales G. Corriente	\$0.00	\$0.00	\$0.00	\$0.00	\$0.00	\$0.00
D	8240-2601-1-01-3341-1	Capacitación institucional G. Corriente	\$0.00	\$0.00	\$0.00	\$0.00	\$0.00	\$0.00
D	8240-2601-1-01-3491-1	Servicios financieros, bancarios y comerciales integrales G. Corriente	\$0.00	\$0.00	\$390.92	\$390.92	\$0.00	\$0.00
D	8240-2601-1-01-3511-1	Mantenimiento y conservación menor de inmuebles para la prestación de servicios administrativos G. Corriente	\$0.00	\$0.00	\$0.00	\$0.00	\$0.00	\$0.00
D	8240-2601-1-01-3551-1	Mantenimiento y conservación de vehículos terrestres, aéreos, marítimos, lacustres y fluviales G. Corriente	\$0.00	\$0.00	\$0.00	\$0.00	\$0.00	\$0.00
D	8240-2601-1-01-3611-1	Diffusión por radio, televisión y otros medios de mensajes sobre programas y actividades gubernamentales G. Corriente	\$0.00	\$0.00	\$0.00	\$0.00	\$0.00	\$0.00
D	8240-2601-1-01-3751-1	Viajeros en el país G. Corriente	\$0.00	\$0.00	\$0.00	\$0.00	\$0.00	\$0.00
D	8240-2601-1-01-3921-1	Otros impuestos y derechos G. Corriente	\$0.00	\$0.00	\$0.00	\$0.00	\$0.00	\$0.00
D	8240-2601-1-01-3981-1	Impuesto sobre nóminas y otros que se derivan de una relación laboral G. Corriente	\$0.00	\$0.00	\$11,024.47	\$11,024.47	\$0.00	\$0.00
D	8250	PRESUPUESTO DE EGRESOS DEVENGADO	\$0.00	\$0.00	\$432,674.49	\$432,674.49	\$0.00	\$0.00
D	8250-2601-1-01-1321-1	Sueldo base al personal de confianza G. Corriente	\$0.00	\$0.00	\$109,007.40	\$109,007.40	\$0.00	\$0.00
D	8250-2601-1-01-1342-1	Compensaciones a sustitutos de profesores y profesoras en estado gravido y personal docente con licencia pre-jubilatoria G. Corriente	\$0.00	\$0.00	\$254,742.78	\$254,742.78	\$0.00	\$0.00
D	8250-2601-1-01-1349-1	Otras compensaciones G. Corriente	\$0.00	\$0.00	\$0.00	\$0.00	\$0.00	\$0.00
D	8250-2601-1-01-1411-1	Aportaciones al Instituto de Seguridad y Servicios Sociales de los Trabajadores al Servicio de los Poderes del Estado de Puebla (ISSSTEP) G. Corriente	\$0.00	\$0.00	\$28,341.92	\$28,341.92	\$0.00	\$0.00
D	8250-2601-1-01-1543-1	Prestaciones establecidas por condiciones generales de trabajo o contratos colectivos de trabajo G. Corriente	\$0.00	\$0.00	\$3,732.00	\$3,732.00	\$0.00	\$0.00
D	8250-2601-1-01-2111-1	Materiales, útiles y equipos menores de oficina G. Corriente	\$0.00	\$0.00	\$0.00	\$0.00	\$0.00	\$0.00
D	8250-2601-1-01-2611-1	Combustibles, lubricantes y aditivos para vehículos destinados a servicios públicos y la operación de programas públicos G. Corriente	\$0.00	\$0.00	\$11,500.00	\$11,500.00	\$0.00	\$0.00
D	8250-2601-1-01-3141-1	Servicio telefonico convencional G. Corriente	\$0.00	\$0.00	\$0.00	\$0.00	\$0.00	\$0.00
D	8250-2601-1-01-3171-1	Servicios de acceso de internet G. Corriente	\$0.00	\$0.00	\$2,335.00	\$2,335.00	\$0.00	\$0.00
D	8250-2601-1-01-3221-1	Arrendamiento de edificios G. Corriente	\$0.00	\$0.00	\$11,600.00	\$11,600.00	\$0.00	\$0.00
D	8250-2601-1-01-3311-1	Servicios relacionados con procedimientos jurisdiccionales G. Corriente	\$0.00	\$0.00	\$0.00	\$0.00	\$0.00	\$0.00
D	8250-2601-1-01-3341-1	Capacitación institucional G. Corriente	\$0.00	\$0.00	\$0.00	\$0.00	\$0.00	\$0.00
D	8250-2601-1-01-3491-1	Servicios financieros, bancarios y comerciales integrales G. Corriente	\$0.00	\$0.00	\$390.92	\$390.92	\$0.00	\$0.00
D	8250-2601-1-01-3511-1	Mantenimiento y conservación menor de inmuebles para la prestación de servicios administrativos G. Corriente	\$0.00	\$0.00	\$0.00	\$0.00	\$0.00	\$0.00
D	8250-2601-1-01-3551-1	Mantenimiento y conservación de vehículos terrestres, aéreos, marítimos, lacustres y fluviales G. Corriente	\$0.00	\$0.00	\$0.00	\$0.00	\$0.00	\$0.00



US: SUPERVISOR  
Rep: rptBalanzaComprobacion

# CENTRO DE CONCILIACIÓN LABORAL DEL ESTADO DE PUEBLA

**Balanza de Comprobación del 01/sep./2021 al 30/sep./2021**  
**Cuentas de Mayor con saldo y/o movimientos. (De la cuenta: 1000 a la 9000)**

Fecha y 22/oct./2021

hora de Impresión 10:59 a. m.

Nrt.	Cuenta	Nombre de la cuenta	SALDO ANTERIOR		MOVIMIENTOS		SALDO ACTUAL	
			DEUDOR	ACREEDOR	DEUDOR	ACREEDOR	DEUDOR	ACREEDOR
D	8250-2601-1-01-3611-1	Difusión por radio, televisión y otros medios de mensajes sobre programas y actividades gubernamentales G. Corriente	\$0.00	\$0.00	\$0.00	\$0.00	\$0.00	\$0.00
D	8250-2601-1-01-3751-1	Viaáticos en el país G. Corriente	\$0.00	\$0.00	\$0.00	\$0.00	\$0.00	\$0.00
D	8250-2601-1-01-3921-1	Otros impuestos y derechos G. Corriente	\$0.00	\$0.00	\$0.00	\$0.00	\$0.00	\$0.00
D	8250-2601-1-01-3981-1	Impuesto sobre nominas y otros que se derivan de una relación laboral G. Corriente	\$0.00	\$0.00	\$11,024.47	\$11,024.47	\$0.00	\$0.00
D	8260	PRESUPUESTO DE EGRESOS EJERCIDO	\$0.00	\$0.00	\$432,674.49	\$432,674.49	\$0.00	\$0.00
D	8260-2601-1-01-132-1	Sueldo base al personal de confianza G. Corriente	\$0.00	\$0.00	\$109,007.40	\$109,007.40	\$0.00	\$0.00
D	8260-2601-1-01-1342-1	Compensaciones a sustitutos de profesores y profesoras en estado gravido y personal docente con licencia pre- jubilatoria G. Corriente	\$0.00	\$0.00	\$254,742.78	\$254,742.78	\$0.00	\$0.00
D	8260-2601-1-01-1349-1	Otras compensaciones G. Corriente	\$0.00	\$0.00	\$0.00	\$0.00	\$0.00	\$0.00
D	8260-2601-1-01-1411-1	Aportaciones al Instituto de Seguridad y Servicios Sociales de los Trabajadores al Servicio de los Poderes del Estado de Puebla (ISSSTEP) G. Corriente	\$0.00	\$0.00	\$28,341.92	\$28,341.92	\$0.00	\$0.00
D	8260-2601-1-01-1543-1	Prestaciones establecidas por condiciones generales de trabajo o contratos colectivos de trabajo G. Corriente	\$0.00	\$0.00	\$3,732.00	\$3,732.00	\$0.00	\$0.00
D	8260-2601-1-01-2111-1	Materiales, útiles y equipos menores de oficina G. Corriente	\$0.00	\$0.00	\$0.00	\$0.00	\$0.00	\$0.00
D	8260-2601-1-01-2611-1	Combustibles, lubricantes y aditivos para vehículos destinados a servicios públicos y vía operación de programas públicos G. Corriente	\$0.00	\$0.00	\$11,500.00	\$11,500.00	\$0.00	\$0.00
D	8260-2601-1-01-3141-1	Servicio telefónico convencional G. Corriente	\$0.00	\$0.00	\$0.00	\$0.00	\$0.00	\$0.00
D	8260-2601-1-01-3171-1	Servicios de acceso de internet G. Corriente	\$0.00	\$0.00	\$2,335.00	\$2,335.00	\$0.00	\$0.00
D	8260-2601-1-01-3221-1	Arendamiento de edificios G. Corriente	\$0.00	\$0.00	\$11,500.00	\$11,500.00	\$0.00	\$0.00
D	8260-2601-1-01-3311-1	Servicios relacionados con procedimientos jurisdiccionales G. Corriente	\$0.00	\$0.00	\$0.00	\$0.00	\$0.00	\$0.00
D	8260-2601-1-01-3341-1	Capacitación institucional G. Corriente	\$0.00	\$0.00	\$0.00	\$0.00	\$0.00	\$0.00
D	8260-2601-1-01-3491-1	Servicios financieros, bancarios y comerciales integrales G. Corriente	\$0.00	\$0.00	\$390.92	\$390.92	\$0.00	\$0.00
D	8260-2601-1-01-3511-1	Mantenimiento y conservación menor de inmuebles para la prestación de servicios administrativos G. Corriente	\$0.00	\$0.00	\$0.00	\$0.00	\$0.00	\$0.00
D	8260-2601-1-01-3551-1	Mantenimiento y conservación de vehículos terrestres, aéreos, marítimos, lacustres y fluviales G. Corriente	\$0.00	\$0.00	\$0.00	\$0.00	\$0.00	\$0.00
D	8260-2601-1-01-3611-1	Difusión por radio, televisión y otros medios de mensajes sobre programas y actividades gubernamentales G. Corriente	\$0.00	\$0.00	\$0.00	\$0.00	\$0.00	\$0.00
D	8260-2601-1-01-3751-1	Viaáticos en el país G. Corriente	\$0.00	\$0.00	\$0.00	\$0.00	\$0.00	\$0.00
D	8260-2601-1-01-3921-1	Otros impuestos y derechos G. Corriente	\$0.00	\$0.00	\$0.00	\$0.00	\$0.00	\$0.00
D	8260-2601-1-01-3981-1	Impuesto sobre nominas y otros que se derivan de una relación laboral G. Corriente	\$0.00	\$0.00	\$11,024.47	\$11,024.47	\$0.00	\$0.00
D	8270	PRESUPUESTO DE EGRESOS PAGADO	\$3,470,234.34	\$0.00	\$432,674.49	\$0.00	\$3,902,908.83	\$0.00
D	8270-2601-1-01-132-1	Sueldo base al personal de confianza G. Corriente	\$841,630.43	\$0.00	\$109,007.40	\$0.00	\$950,637.83	\$0.00
D	8270-2601-1-01-1342-1	Compensaciones a sustitutos de profesores y profesoras en estado gravido y personal docente con licencia pre- jubilatoria G. Corriente	\$1,486,632.09	\$0.00	\$254,742.78	\$0.00	\$1,741,374.87	\$0.00
D	8270-2601-1-01-1349-1	Otras compensaciones G. Corriente	\$504,270.28	\$0.00	\$0.00	\$0.00	\$504,270.28	\$0.00



U\$R SUPERVISOR  
Rep: rptBalanzaComprobacion

# CENTRO DE CONCILIACIÓN LABORAL DEL ESTADO DE PUEBLA

## PUEBLA

### Balanza de Comprobación del 01/sep./2021 al 30/sep./2021

#### Cuentas de Mayor con saldo y/o movimientos. (De la cuenta: 1000 a la 9000)

Fecha y 22/oct./2021  
hora de Impresión 10:59 a. m.

Nat.	Cuenta	Nombre de la cuenta	SALDO ANTERIOR		MOVIMIENTOS		SALDO ACTUAL	
			DEUDOR	ACREEDOR	DEUDOR	ACREEDOR	DEUDOR	ACREEDOR
D	8270-2601-1-01-141-1-1	Aportaciones al Instituto de Seguridad y Servicios Sociales de los Trabajadores al Servicio de los Poderes del Estado de Puebla (ISSSTEP) G. Corriente	\$218,644.30	\$0.00	\$28,341.92	\$0.00	\$246,986.22	\$0.00
D	8270-2601-1-01-1543-1	Prestaciones establecidas por condiciones generales de trabajo o contratos colectivos de trabajo G. Corriente	\$28,782.00	\$0.00	\$3,732.00	\$0.00	\$32,514.00	\$0.00
D	8270-2601-1-01-211-1-1	Materiales, útiles y equipos menores de oficina G. Corriente	\$28,015.00	\$0.00	\$0.00	\$0.00	\$28,015.00	\$0.00
D	8270-2601-1-01-261-1-1	Combustibles, lubricantes y aditivos para vehículos destinados a servicios públicos y la operación de programas públicos G. Corriente	\$0.00	\$0.00	\$11,500.00	\$0.00	\$11,500.00	\$0.00
D	8270-2601-1-01-314-1-1	Servicio telefónico convencional G. Corriente	\$2,810.00	\$0.00	\$0.00	\$0.00	\$2,810.00	\$0.00
D	8270-2601-1-01-317-1-1	Servicios de acceso de Internet G. Corriente	\$19,497.60	\$0.00	\$2,335.00	\$0.00	\$21,832.60	\$0.00
D	8270-2601-1-01-322-1-1	Arrendamiento de edificios G. Corriente	\$58,000.00	\$0.00	\$11,600.00	\$0.00	\$69,600.00	\$0.00
D	8270-2601-1-01-331-1-1	Servicios relacionados con procedimientos jurisdiccionales G. Corriente	\$23,074.80	\$0.00	\$0.00	\$0.00	\$23,074.80	\$0.00
D	8270-2601-1-01-334-1-1	Capacitación institucional G. Corriente	\$80,040.00	\$0.00	\$0.00	\$0.00	\$80,040.00	\$0.00
D	8270-2601-1-01-349-1-1	Servicios financieros, bancarios y comerciales integrales G. Corriente	\$3,420.84	\$0.00	\$390.92	\$0.00	\$3,811.76	\$0.00
D	8270-2601-1-01-351-1-1	Mantenimiento y conservación menor de inmuebles para la prestación de servicios administrativos G. Corriente	\$36,984.57	\$0.00	\$0.00	\$0.00	\$36,984.57	\$0.00
D	8270-2601-1-01-355-1-1	Mantenimiento y conservación de vehículos terrestres, aéreos, marítimos, lacustres y fluviales G. Corriente	\$16,298.00	\$0.00	\$0.00	\$0.00	\$16,298.00	\$0.00
D	8270-2601-1-01-361-1-1	Difusión por radio, televisión y otros medios de mensajes sobre programas y actividades gubernamentales G. Corriente	\$26,880.00	\$0.00	\$0.00	\$0.00	\$26,880.00	\$0.00
D	8270-2601-1-01-375-1-1	Váticos en el país G. Corriente	\$6,756.00	\$0.00	\$0.00	\$0.00	\$6,756.00	\$0.00
D	8270-2601-1-01-392-1-1	Otros impuestos y derechos G. Corriente	\$2,659.00	\$0.00	\$0.00	\$0.00	\$2,659.00	\$0.00
D	8270-2601-1-01-398-1-1	Impuesto sobre nominas y otros que se deriven de una relación laboral G. Corriente	\$85,839.43	\$0.00	\$11,024.47	\$0.00	\$96,863.90	\$0.00
<b>Sumas =&gt;</b>			\$24,302,278.30	\$24,302,278.30	\$5,039,052.07	\$5,039,052.07	\$24,903,160.86	\$24,903,160.86