



# CENTRO DE CONCILIACIÓN LABORAL DEL ESTADO DE PUEBLA PUEBLA

## Estado de Cambios en la Situación Financiera

Del 01/ene./2021 Al 30/abr./2021

Usu: supervisor

Rep: rptEstadoCambiosSituacionFinanciera

Fecha y hora de Impresión | 22/may./2021  
01:48 p. m.

	<u>Origen</u>	<u>Aplicación</u>
<b>ACTIVO</b>	<b>\$2,065,823.37</b>	
<b><u>ACTIVO CIRCULANTE</u></b>	<b><u>\$1,929,705.17</u></b>	
EFFECTIVO Y EQUIVALENTES	\$1,929,938.17	
DERECHOS A RECIBIR EFECTIVO O EQUIVALENTES		\$233.00
DERECHOS A RECIBIR BIENES O SERVICIOS		
INVENTARIOS		
ALMACENES		
ESTIMACIÓN POR PÉRDIDA O DETERIORO DE ACTIVOS CIRCULANTES		
OTROS ACTIVOS CIRCULANTES		
<b><u>ACTIVO NO CIRCULANTE</u></b>	<b><u>\$136,118.20</u></b>	
INVERSIONES FINANCIERAS A LARGO PLAZO		
DERECHOS A RECIBIR EFECTIVO O EQUIVALENTES A LARGO PLAZO		
BIENES INMUEBLES, INFRAESTRUCTURA Y CONSTRUCCIONES EN PROCESO		
BIENES MUEBLES		
ACTIVOS INTANGIBLES		
DEPRECIACIÓN, DETERIORO Y AMORTIZACIÓN ACUMULADA DE BIENES	\$136,118.20	
ACTIVOS DIFERIDOS		
ESTIMACIÓN POR PÉRDIDA O DETERIORO DE ACTIVOS NO CIRCULANTES		
OTROS ACTIVOS NO CIRCULANTES		
		\$120,801.95
<b>PASIVO</b>		
<b><u>PASIVO CIRCULANTE</u></b>		
CUENTAS POR PAGAR A CORTO PLAZO		\$120,801.95
DOCUMENTOS POR PAGAR A CORTO PLAZO		\$120,801.95
PORCIÓN A CORTO PLAZO DE LA DEUDA PÚBLICA A LARGO PLAZO		
TÍTULOS Y VALORES A CORTO PLAZO		
PASIVOS DIFERIDOS A CORTO PLAZO		
FONDOS Y BIENES DE TERCEROS EN GARANTÍA Y/O ADMINISTRACIÓN A CORTO PLAZO		
PROVISIONES A CORTO PLAZO		
OTROS PASIVOS A CORTO PLAZO		
<b><u>PASIVO NO CIRCULANTE</u></b>		
CUENTAS POR PAGAR A LARGO PLAZO		
DOCUMENTOS POR PAGAR A LARGO PLAZO		
DEUDA PÚBLICA A LARGO PLAZO		
PASIVOS DIFERIDOS A LARGO PLAZO		
FONDOS Y BIENES DE TERCEROS EN GARANTÍA Y/O ADMINISTRACIÓN A LARGO PLAZO		
PROVISIONES A LARGO PLAZO		
		\$1,945,021.42
<b>HACIENDA PÚBLICA/ PATRIMONIO</b>		
<b><u>HACIENDA PÚBLICA/PATRIMONIO CONTRIBUIDO</u></b>		
APORTACIONES		
DONACIONES DE CAPITAL		
ACTUALIZACIÓN DE LA HACIENDA PÚBLICA/PATRIMONIO		
<b><u>HACIENDA PÚBLICA /PATRIMONIO GENERADO</u></b>		
RESULTADOS DEL EJERCICIO (AHORRO/ DESAHORRO)		\$1,945,021.42
RESULTADOS DE EJERCICIOS ANTERIORES		\$1,662,028.59
REVALÚOS		\$282,992.83
RESERVAS		
RECTIFICACIONES DE RESULTADOS DE EJERCICIOS ANTERIORES		
<b><u>EXCESO O INSUFICIENCIA EN LA ACTUALIZACIÓN DE LA HACIENDA PÚBLICA/ PATRIMONIO</u></b>		
RESULTADO POR POSICIÓN MONETARIA		
RESULTADO POR TENENCIA DE ACTIVOS NO MONETARIOS		



# CENTRO DE CONCILIACIÓN LABORAL DEL ESTADO DE PUEBLA PUEBLA

Estado de Cambios en la Situación Financiera  
Del 01/ene./2021 Al 30/abr./2021

Usu: supervisor


Rep: rptEstadoCambiosSituacionFinanciera


Fecha y hora de Impresión | 22/may./2021 | 01:48 p. m.

Origen

Aplicación

"Bajo protesta de decir verdad declaramos que los Estados Financieros y sus notas, son razonablemente correctos y son responsabilidad del emisor".

  
HUBERTO ROBLERO GODINEZ  
DIRECTOR GENERAL

  
JORGE HUGO NUNEZ RODRIGUEZ  
DIRECTOR ADMINISTRATIVO



# CENTRO DE CONCILIACIÓN LABORAL DEL ESTADO DE PUEBLA

PUEBLA

Estado de Flujos de Efectivo

Del 01/ene/2021 Al 30/abr./2021

Usu: supervisor

Rep: rptEstadoFlujosEfectivo

Fecha y hora de Impresión | 22/may./2021 | 01:49 p. m.

Concepto	2021	2020
<b>FLUJOS DE EFECTIVO DE LAS ACTIVIDADES DE OPERACIÓN</b>		
<b>ORIGEN</b>		
	<b>\$2,071,587.33</b>	<b>\$6,886,637.10</b>
ENDEUDAMIENTO EXTERNO		
IMPUESTOS	\$0.00	\$0.00
CUOTAS Y APORTACIONES DE SEGURIDAD SOCIAL	\$0.00	\$0.00
CONTRIBUCIONES DE MEJORAS	\$0.00	\$0.00
DERECHOS	\$0.00	\$0.00
PRODUCTOS	\$0.00	\$0.00
APROVECHAMIENTOS	\$0.00	\$0.00
INGRESOS POR VENTA DE BIENES Y PRESTACIÓN DE SERVICIOS	\$0.00	\$0.00
PARTICIPACIONES, APORTACIONES, CONVENIOS, INCENTIVOS DERIVADOS DE LA COLABORACIÓN FISCAL Y FONDOS DISTINTOS DE APORTACIONES	\$0.00	\$744.76
TRANSFERENCIAS, ASIGNACIONES, SUBSIDIOS Y SUBVENCIONES, Y PENSIONES Y JUBILACIONES	\$0.00	\$0.00
OTROS ORIGENES DE OPERACIÓN	\$2,071,587.33	\$6,885,892.34
<b>APLICACIÓN</b>		
	<b>\$0.00</b>	<b>\$0.00</b>
	<b>\$4,001,525.50</b>	<b>\$4,689,373.39</b>
SERVICIOS PERSONALES		
MATERIALES Y SUMINISTROS	\$1,518,491.64	\$3,698,784.79
SERVICIOS GENERALES	\$0.00	\$189,774.05
TRANSFERENCIAS INTERNAS Y ASIGNACIONES AL SECTOR PÚBLICO	\$195,763.55	\$705,596.10
TRANSFERENCIAS AL RESTO DEL SECTOR PÚBLICO	\$0.00	\$0.00
SUBSIDIOS Y SUBVENCIONES	\$0.00	\$0.00
AYUDAS SOCIALES	\$0.00	\$0.00
PENSIONES Y JUBILACIONES	\$0.00	\$0.00
TRANSFERENCIAS A FIDEICOMISOS, MANDATOS Y OTROS ANÁLOGOS	\$0.00	\$0.00
TRANSFERENCIAS A LA SEGURIDAD SOCIAL	\$0.00	\$0.00
DONATIVOS	\$0.00	\$0.00
TRANSFERENCIAS AL EXTERIOR	\$0.00	\$0.00
PARTICIPACIONES	\$0.00	\$0.00
APORTACIONES	\$0.00	\$0.00
CONVENIOS	\$0.00	\$0.00
OTRAS APLICACIONES DE OPERACIÓN	\$0.00	\$0.00
<b>FLUJOS NETOS DE EFECTIVO POR ACTIVIDADES DE OPERACIÓN</b>	<b>\$2,287,270.31</b>	<b>\$95,218.45</b>
	<b>-\$1,929,938.17</b>	<b>\$2,197,263.71</b>
<b>FLUJOS DE EFECTIVO DE LAS ACTIVIDADES DE INVERSIÓN</b>		
<b>ORIGEN</b>		
	<b>\$0.00</b>	<b>\$0.00</b>
BIENES INMUEBLES, INFRAESTRUCTURA Y CONSTRUCCIONES EN PROCESO	\$0.00	\$0.00
BIENES MUEBLES	\$0.00	\$0.00
OTROS ORIGENES DE INVERSIÓN	\$0.00	\$0.00
<b>APLICACIÓN</b>		
	<b>\$0.00</b>	<b>\$0.00</b>
BIENES INMUEBLES, INFRAESTRUCTURA Y CONSTRUCCIONES EN PROCESO	\$0.00	\$0.00
BIENES MUEBLES	\$0.00	\$0.00
OTRAS APLICACIONES DE INVERSIÓN	\$0.00	\$0.00
<b>FLUJOS NETOS DE EFECTIVO POR ACTIVIDADES DE INVERSIÓN</b>	<b>\$0.00</b>	<b>\$0.00</b>
<b>FLUJO DE EFECTIVO DE LAS ACTIVIDADES DE FINANCIAMIENTO</b>		
<b>ORIGEN</b>		
	<b>\$0.00</b>	<b>\$0.00</b>
ENDEUDAMIENTO NETO		
INTERNO	\$0.00	\$0.00
EXTERNO	\$0.00	\$0.00
OTROS ORIGENES DE FINANCIAMIENTO	\$0.00	\$0.00
<b>APLICACIÓN</b>		
	<b>\$0.00</b>	<b>\$0.00</b>
SERVICIOS DE LA DEUDA		
INTERNO	\$0.00	\$0.00
EXTERNO	\$0.00	\$0.00
OTRAS APLICACIONES DE FINANCIAMIENTO	\$0.00	\$0.00
<b>FLUJOS NETOS DE EFECTIVO POR ACTIVIDADES DE FINANCIAMIENTO</b>	<b>\$0.00</b>	<b>\$0.00</b>



# CENTRO DE CONCILIACIÓN LABORAL DEL ESTADO DE PUEBLA PUEBLA

Estado de Flujos de Efectivo  
Del 01/ene/2021 Al 30/abr./2021

Usu: supervisor  
Rep: rptEstadoFlujosEfectivo

Fecha y hora de Impresión: 22/may./2021 01:49 p. m.

Concepto	2021	2020
<b>INCREMENTO/DISMINUCIÓN NETA EN EL EFECTIVO Y EQUIVALENTES AL EFECTIVO</b>	<b>-\$1,929,938.17</b>	<b>\$2,197,263.71</b>
EFFECTIVO Y EQUIVALENTES AL EFECTIVO AL INICIO DEL EJERCICIO	\$2,487,368.79	\$290,105.08
EFFECTIVO Y EQUIVALENTES AL EFECTIVO AL FINAL DEL EJERCICIO	\$557,430.62	\$2,487,368.79

"Bajo protesta de decir verdad declaramos que los Estados Financieros y sus notas, son razonablemente correctos y son responsabilidad del emisor".

HUBERTO ROBLERO GODINEZ

DIRECTOR GENERAL

JORGE HUGO NUNEZ RODRIGUEZ

DIRECTOR ADMINISTRATIVO

**CENTRO DE CONCILIACIÓN LABORAL DEL ESTADO DE PUEBLA**

**Estado Analítico del Ejercicio del Presupuesto de Egresos**  
**Clasificación Económica (por Tipo de Gasto)**

Usr: supervisor

Rep: rptEstadoPresupuestoEgresos\_CL2

Fecha y hora de Impresión 22/may./2021 01:51 p. m.

Concepto	Egresos					
	Aprobado 1	Ampliaciones / (Reducciones) 2	Modificado 3=(1+2)	Devengado 4	Pagado 5	Subejercicio 6 = (3 - 4)
Gasto Corriente	\$6,546,404.00	\$2,031,524.80	\$8,577,928.80	\$1,714,255.19	\$1,714,255.19	\$6,863,673.61
Gasto de Capital	\$0.00	\$0.00	\$0.00	\$0.00	\$0.00	\$0.00
Amortización de la deuda y disminución de pasivos	\$0.00	\$0.00	\$0.00	\$0.00	\$0.00	\$0.00
Pensiones y Jubilaciones	\$0.00	\$0.00	\$0.00	\$0.00	\$0.00	\$0.00
Participaciones	\$0.00	\$0.00	\$0.00	\$0.00	\$0.00	\$0.00
<b>Total del Gasto</b>	<b>\$6,546,404.00</b>	<b>\$2,031,524.80</b>	<b>\$8,577,928.80</b>	<b>\$1,714,255.19</b>	<b>\$1,714,255.19</b>	<b>\$6,863,673.61</b>

HUBERTO ROBLERO GODINEZ

DIRECTOR GENERAL

JORGE HUGO NUÑEZ RODRIGUEZ

DIRECTOR ADMINISTRATIVO



# CENTRO DE CONCILIACIÓN LABORAL DEL ESTADO DE PUEBLA

## Estado Analítico del Ejercicio del Presupuesto de Egresos PUEBLA Clasificación Funcional (Finalidad y Función)

Usr: supervisor  
Rep: rptEstadoPresupuestoEgresos\_FN3

Fecha y hora de Impresión: 22/may/2021 01:52 p. m.

Concepto	Egresos					
	Aprobado 1	Ampliaciones / (Reducciones) 2	Modificado 3=(1+2)	Devengado 4	Pagado 5	Subejercicio 6 = ( 3 - 4 )
<b>GOBIERNO</b>	\$6,546,404.00	\$2,031,524.80	\$8,577,928.80	\$1,714,255.19	\$1,714,255.19	\$6,863,673.61
LEGISLACIÓN	\$6,546,404.00	\$2,031,524.80	\$8,577,928.80	\$1,714,255.19	\$1,714,255.19	\$6,863,673.61
JUSTICIA	\$0.00	\$0.00	\$0.00	\$0.00	\$0.00	\$0.00
COORDINACIÓN DE LA POLÍTICA DE GOBIERNO	\$0.00	\$0.00	\$0.00	\$0.00	\$0.00	\$0.00
RELACIONES EXTERIORES	\$0.00	\$0.00	\$0.00	\$0.00	\$0.00	\$0.00
ASUNTOS FINANCIEROS Y HACENDARIOS	\$0.00	\$0.00	\$0.00	\$0.00	\$0.00	\$0.00
SEGURIDAD NACIONAL	\$0.00	\$0.00	\$0.00	\$0.00	\$0.00	\$0.00
ASUNTOS DE ORDEN PÚBLICO Y DE SEGURIDAD INTERIOR	\$0.00	\$0.00	\$0.00	\$0.00	\$0.00	\$0.00
OTROS SERVICIOS GENERALES	\$0.00	\$0.00	\$0.00	\$0.00	\$0.00	\$0.00
<b>DESARROLLO SOCIAL</b>	\$0.00	\$0.00	\$0.00	\$0.00	\$0.00	\$0.00
PROTECCIÓN AMBIENTAL	\$0.00	\$0.00	\$0.00	\$0.00	\$0.00	\$0.00
VIVIENDA Y SERVICIOS A LA COMUNIDAD	\$0.00	\$0.00	\$0.00	\$0.00	\$0.00	\$0.00
SALUD	\$0.00	\$0.00	\$0.00	\$0.00	\$0.00	\$0.00
RECREACIÓN, CULTURA Y OTRAS MANIFESTACIONES SOCIALES	\$0.00	\$0.00	\$0.00	\$0.00	\$0.00	\$0.00
EDUCACIÓN	\$0.00	\$0.00	\$0.00	\$0.00	\$0.00	\$0.00
PROTECCIÓN SOCIAL	\$0.00	\$0.00	\$0.00	\$0.00	\$0.00	\$0.00
OTROS ASUNTOS SOCIALES	\$0.00	\$0.00	\$0.00	\$0.00	\$0.00	\$0.00
<b>DESARROLLO ECONÓMICO</b>	\$0.00	\$0.00	\$0.00	\$0.00	\$0.00	\$0.00
ASUNTOS ECONÓMICOS, COMERCIALES Y LABORALES EN GENERAL	\$0.00	\$0.00	\$0.00	\$0.00	\$0.00	\$0.00
AGROPECUARIA, SILVICULTURA, PESCA Y CAZA	\$0.00	\$0.00	\$0.00	\$0.00	\$0.00	\$0.00

HUBERTO ROBlero GODíNEZ  
DIRECTOR GENERAL

JORGE HUGO NÚÑEZ RODRíGUEZ  
DIRECTOR ADMINISTRATIVO



# CENTRO DE CONCILIACIÓN LABORAL DEL ESTADO DE PUEBLA

## Estado Analítico del Ejercicio del Presupuesto de Egresos Clasificación Funcional (Finalidad y Función)

Usr: supervisor  
Rep: rptEstadoPresupuestoEgresos\_FN3

Del 01/ene./2021 Al 30/abr./2021

Fecha y hora de impresión | 22/may./2021  
01:52 p. m.

Concepto	Egresos					
	1 Aprobado	2 Ampliaciones / (Reducciones)	3=(1+2) Modificado	4 Devengado	5 Pagado	6 = ( 3 - 4 ) Subejercicio
COMBUSTIBLES Y ENERGIA	\$0.00	\$0.00	\$0.00	\$0.00	\$0.00	\$0.00
MINERIA, MANUFACTURAS Y CONSTRUCCION	\$0.00	\$0.00	\$0.00	\$0.00	\$0.00	\$0.00
TRANSPORTE	\$0.00	\$0.00	\$0.00	\$0.00	\$0.00	\$0.00
COMUNICACIONES	\$0.00	\$0.00	\$0.00	\$0.00	\$0.00	\$0.00
TURISMO	\$0.00	\$0.00	\$0.00	\$0.00	\$0.00	\$0.00
CIENCIA, TECNOLOGIA E INNOVACION	\$0.00	\$0.00	\$0.00	\$0.00	\$0.00	\$0.00
OTRAS INDUSTRIAS Y OTROS ASUNTOS ECONOMICOS	\$0.00	\$0.00	\$0.00	\$0.00	\$0.00	\$0.00
<b>OTRAS NO CLASIFICADAS EN FUNCIONES ANTERIORES</b>	<b>\$0.00</b>	<b>\$0.00</b>	<b>\$0.00</b>	<b>\$0.00</b>	<b>\$0.00</b>	<b>\$0.00</b>
TRANSACCIONES DE LA DEUDA PUBLICA / COSTO FINANCIERO DE LA DEUDA	\$0.00	\$0.00	\$0.00	\$0.00	\$0.00	\$0.00
TRANSFERENCIAS, PARTICIPACIONES Y APORTACIONES ENTRE DIFERENTES NIVELES Y ORDENES DE GOBIERNO	\$0.00	\$0.00	\$0.00	\$0.00	\$0.00	\$0.00
SANEAMIENTO DEL SISTEMA FINANCIERO	\$0.00	\$0.00	\$0.00	\$0.00	\$0.00	\$0.00
ADEUDOS DE EJERCICIOS FISCALES ANTERIORES	\$0.00	\$0.00	\$0.00	\$0.00	\$0.00	\$0.00
<b>Total del Gasto</b>	<b>\$6,546,404.00</b>	<b>\$2,031,524.80</b>	<b>\$8,577,928.80</b>	<b>\$1,714,255.19</b>	<b>\$1,714,255.19</b>	<b>\$6,863,673.61</b>

HUBERTO ROBLERO GODINEZ  
DIRECTOR GENERAL

JORGE HUGO NUNEZ RODRIGUEZ  
DIRECTOR ADMINISTRATIVO

**CENTRO DE CONCILIACIÓN LABORAL DEL ESTADO DE PUEBLA**

Estado Analítico del Ejercicio del Presupuesto de Egresos  
 Clasificación por Objeto del Gasto (Capítulo y Concepto)

Usr: supervisor  
 Rep: rptEstadoPresupuestoEgresos\_CP\_CTO

Fecha y hora de Impresión | 22/may./2021 | 01:51 p. m.

Concepto	Egresos					
	Aprobado 1	Ampliaciones / (Reducciones) 2	Modificado 3=(1+2)	Devengado 4	Pagado 5	Subejercicio 6 = (3 - 4)
<b>SERVICIOS PERSONALES</b>						
REMUNERACIONES AL PERSONAL DE CARÁCTER PERMANENTE	\$4,194,776.00	\$1,976,325.26	\$6,171,101.26	\$1,518,491.64	\$1,518,491.64	\$4,652,609.62
REMUNERACIONES AL PERSONAL DE CARÁCTER TRANSITORIO	\$976,560.00	\$487,771.20	\$1,464,331.20	\$414,424.73	\$414,424.73	\$1,049,906.47
REMUNERACIONES ADICIONALES Y ESPECIALES	\$0.00	\$0.00	\$0.00	\$0.00	\$0.00	\$0.00
SEGURIDAD SOCIAL	\$2,789,550.00	\$1,331,206.10	\$4,120,756.10	\$982,358.29	\$982,358.29	\$3,138,397.81
OTRAS PRESTACIONES SOCIALES Y ECONÓMICAS	\$273,437.00	\$136,575.96	\$410,012.96	\$107,570.62	\$107,570.62	\$302,442.34
PREVISIONES	\$27,420.00	\$20,772.00	\$48,192.00	\$14,138.00	\$14,138.00	\$34,054.00
PAGO DE ESTÍMULOS A SERVIDORES PÚBLICOS	\$127,809.00	\$0.00	\$127,809.00	\$0.00	\$0.00	\$127,809.00
<b>MATERIALES Y SUMINISTROS</b>						
MATERIALES DE ADMINISTRACIÓN, EMISIÓN DE DOCUMENTOS Y ARTÍCULOS OFICIALES	\$0.00	\$0.00	\$0.00	\$0.00	\$0.00	\$0.00
ALIMENTOS Y UTENSILIOS	\$0.00	\$0.00	\$0.00	\$0.00	\$0.00	\$0.00
MATERIAS PRIMAS Y MATERIALES DE PRODUCCIÓN Y COMERCIALIZACIÓN	\$0.00	\$0.00	\$0.00	\$0.00	\$0.00	\$0.00
MATERIALES Y ARTÍCULOS DE CONSTRUCCIÓN Y DE REPARACIÓN	\$0.00	\$0.00	\$0.00	\$0.00	\$0.00	\$0.00
PRODUCTOS QUÍMICOS, FARMACÉUTICOS Y DE LABORATORIO	\$0.00	\$0.00	\$0.00	\$0.00	\$0.00	\$0.00
COMBUSTIBLES, LUBRICANTES Y ADITIVOS	\$0.00	\$0.00	\$0.00	\$0.00	\$0.00	\$0.00
VESTUARIO, BLANCOS, PRENDAS DE PROTECCIÓN Y ARTÍCULOS DEPORTIVOS	\$0.00	\$0.00	\$0.00	\$0.00	\$0.00	\$0.00
MATERIALES Y SUMINISTROS PARA SEGURIDAD	\$0.00	\$0.00	\$0.00	\$0.00	\$0.00	\$0.00
HERRAMIENTAS, REFACCIONES Y ACCESORIOS MENORES	\$0.00	\$0.00	\$0.00	\$0.00	\$0.00	\$0.00
<b>SERVICIOS GENERALES</b>						
SERVICIOS BÁSICOS	\$2,351,628.00	\$55,199.54	\$2,406,827.54	\$195,763.55	\$195,763.55	\$2,211,063.99
	\$630,000.00	\$0.00	\$630,000.00	\$12,807.60	\$12,807.60	\$617,192.40

*[Handwritten signature]*

HUBERTO ROBLERO GODINEZ  
 DIRECTOR GENERAL

JORGE HUGO NUNEZ RODRIGUEZ  
 DIRECTOR ADMINISTRATIVO



Concepto	Egresos					
	Aprobado 1	Ampliaciones / (Reducciones) 2	Modificado 3=(1+2)	Devengado 4	Pagado 5	Subejercicio 6 = (3 - 4)
SERVICIOS DE ARRENDAMIENTO	\$966,000.00	\$0.00	\$966,000.00	\$0.00	\$0.00	\$966,000.00
SERVICIOS PROFESIONALES, CIENTÍFICOS, TÉCNICOS Y OTROS SERVICIOS	\$340,000.00	\$0.00	\$340,000.00	\$101,862.00	\$101,862.00	\$238,138.00
SERVICIOS FINANCIEROS, BANCARIOS Y COMERCIALES	\$48,000.00	\$0.00	\$48,000.00	\$1,781.76	\$1,781.76	\$46,218.24
SERVICIOS DE INSTALACIÓN, REPARACIÓN, MANTENIMIENTO Y CONSERVACIÓN	\$200,000.00	\$0.00	\$200,000.00	\$36,984.57	\$36,984.57	\$163,015.43
SERVICIOS DE COMUNICACIÓN SOCIAL Y PUBLICIDAD	\$0.00	\$0.00	\$0.00	\$0.00	\$0.00	\$0.00
SERVICIOS DE TRASLADOS Y VIÁTICOS	\$53,822.00	\$0.00	\$53,822.00	\$0.00	\$0.00	\$53,822.00
SERVICIOS OFICIALES	\$0.00	\$0.00	\$0.00	\$0.00	\$0.00	\$0.00
OTROS SERVICIOS GENERALES	\$113,806.00	\$55,199.54	\$169,005.54	\$42,327.62	\$42,327.62	\$126,677.92
<b>OTRAS AYUDAS</b>	<b>\$0.00</b>	<b>\$0.00</b>	<b>\$0.00</b>	<b>\$0.00</b>	<b>\$0.00</b>	<b>\$0.00</b>
TRANSFERENCIAS INTERNAS Y ASIGNACIONES AL SECTOR PÚBLICO	\$0.00	\$0.00	\$0.00	\$0.00	\$0.00	\$0.00
TRANSFERENCIAS AL RESTO DEL SECTOR PÚBLICO	\$0.00	\$0.00	\$0.00	\$0.00	\$0.00	\$0.00
SUBSIDIOS Y SUBVENCIONES	\$0.00	\$0.00	\$0.00	\$0.00	\$0.00	\$0.00
AYUDAS SOCIALES	\$0.00	\$0.00	\$0.00	\$0.00	\$0.00	\$0.00
PENSIONES Y JUBILACIONES	\$0.00	\$0.00	\$0.00	\$0.00	\$0.00	\$0.00
TRANSFERENCIAS A FIDEICOMISOS, MANDATOS Y OTROS ANÁLOGOS	\$0.00	\$0.00	\$0.00	\$0.00	\$0.00	\$0.00
TRANSFERENCIAS A LA SEGURIDAD SOCIAL	\$0.00	\$0.00	\$0.00	\$0.00	\$0.00	\$0.00
DONATIVOS	\$0.00	\$0.00	\$0.00	\$0.00	\$0.00	\$0.00
TRANSFERENCIAS AL EXTERIOR	\$0.00	\$0.00	\$0.00	\$0.00	\$0.00	\$0.00
<b>BIENES MUEBLES, INMUEBLES E INTANGIBLES</b>	<b>\$0.00</b>	<b>\$0.00</b>	<b>\$0.00</b>	<b>\$0.00</b>	<b>\$0.00</b>	<b>\$0.00</b>
MOBILIARIO Y EQUIPO DE ADMINISTRACIÓN	\$0.00	\$0.00	\$0.00	\$0.00	\$0.00	\$0.00
MOBILIARIO Y EQUIPO EDUCACIONAL Y RECREATIVO	\$0.00	\$0.00	\$0.00	\$0.00	\$0.00	\$0.00
EQUIPO E INSTRUMENTAL MÉDICO Y DE LABORATORIO	\$0.00	\$0.00	\$0.00	\$0.00	\$0.00	\$0.00

  
HUBERTO ROBLERO GODÍNEZ  
DIRECTOR GENERAL

  
JORGE HUGO NÚÑEZ RODRÍGUEZ  
DIRECTOR ADMINISTRATIVO

Concepto	Egresos					
	Aprobado 1	Ampliaciones / (Reducciones) 2	Modificado 3=(1+2)	Devengado 4	Pagado 5	Subejercicio 6 = ( 3 - 4 )
VEHICULOS Y EQUIPO DE TRANSPORTE	\$0.00	\$0.00	\$0.00	\$0.00	\$0.00	\$0.00
EQUIPO DE DEFENSA Y SEGURIDAD	\$0.00	\$0.00	\$0.00	\$0.00	\$0.00	\$0.00
MAQUINARIA, OTROS EQUIPOS Y HERRAMIENTAS	\$0.00	\$0.00	\$0.00	\$0.00	\$0.00	\$0.00
ACTIVOS BIOLÓGICOS	\$0.00	\$0.00	\$0.00	\$0.00	\$0.00	\$0.00
BIENES INMUEBLES	\$0.00	\$0.00	\$0.00	\$0.00	\$0.00	\$0.00
ACTIVOS INTANGIBLES	\$0.00	\$0.00	\$0.00	\$0.00	\$0.00	\$0.00
<b>INVERSIÓN PÚBLICA</b>	<b>\$0.00</b>	<b>\$0.00</b>	<b>\$0.00</b>	<b>\$0.00</b>	<b>\$0.00</b>	<b>\$0.00</b>
OBRA PÚBLICA EN BIENES DE DOMINIO PÚBLICO	\$0.00	\$0.00	\$0.00	\$0.00	\$0.00	\$0.00
OBRA PÚBLICA EN BIENES PROPIOS	\$0.00	\$0.00	\$0.00	\$0.00	\$0.00	\$0.00
PROYECTOS PRODUCTIVOS Y ACCIONES DE FOMENTO	\$0.00	\$0.00	\$0.00	\$0.00	\$0.00	\$0.00
<b>INVERSIONES FINANCIERAS Y OTRAS PROVISIONES</b>	<b>\$0.00</b>	<b>\$0.00</b>	<b>\$0.00</b>	<b>\$0.00</b>	<b>\$0.00</b>	<b>\$0.00</b>
INVERSIONES PARA EL FOMENTO DE ACTIVIDADES PRODUCTIVAS	\$0.00	\$0.00	\$0.00	\$0.00	\$0.00	\$0.00
ACCIONES Y PARTICIPACIONES DE CAPITAL	\$0.00	\$0.00	\$0.00	\$0.00	\$0.00	\$0.00
COMPRA DE TÍTULOS Y VALORES	\$0.00	\$0.00	\$0.00	\$0.00	\$0.00	\$0.00
CONCESION DE PRÉSTAMOS	\$0.00	\$0.00	\$0.00	\$0.00	\$0.00	\$0.00
INVERSIONES EN FIDEICOMISOS, MANDATOS Y OTROS ANALOGOS	\$0.00	\$0.00	\$0.00	\$0.00	\$0.00	\$0.00
OTRAS INVERSIONES FINANCIERAS	\$0.00	\$0.00	\$0.00	\$0.00	\$0.00	\$0.00
PROVISIONES PARA CONTINGENCIAS Y OTRAS EROGACIONES ESPECIALES	\$0.00	\$0.00	\$0.00	\$0.00	\$0.00	\$0.00
<b>PARTICIPACIONES Y APORTACIONES</b>	<b>\$0.00</b>	<b>\$0.00</b>	<b>\$0.00</b>	<b>\$0.00</b>	<b>\$0.00</b>	<b>\$0.00</b>
PARTICIPACIONES	\$0.00	\$0.00	\$0.00	\$0.00	\$0.00	\$0.00
APORTACIONES	\$0.00	\$0.00	\$0.00	\$0.00	\$0.00	\$0.00
CONVENIOS	\$0.00	\$0.00	\$0.00	\$0.00	\$0.00	\$0.00
<b>DEUDA PÚBLICA</b>	<b>\$0.00</b>	<b>\$0.00</b>	<b>\$0.00</b>	<b>\$0.00</b>	<b>\$0.00</b>	<b>\$0.00</b>

  
HUBERTO ROBLERO GODÍNEZ  
DIRECTOR GENERAL

  
JORGE HUGO NUNEZ RODRIGUEZ  
DIRECTOR ADMINISTRATIVO

Concepto	Egresos					
	Aprobado 1	Ampliaciones / (Reducciones) 2	Modificado 3=(1+2)	Devengado 4	Pagado 5	Subejercicio 6 = ( 3 - 4 )
AMORTIZACIÓN DE LA DEUDA PÚBLICA	\$0.00	\$0.00	\$0.00	\$0.00	\$0.00	\$0.00
INTERESES DE LA DEUDA PÚBLICA	\$0.00	\$0.00	\$0.00	\$0.00	\$0.00	\$0.00
COMISIONES DE LA DEUDA PÚBLICA	\$0.00	\$0.00	\$0.00	\$0.00	\$0.00	\$0.00
GASTOS DE LA DEUDA PÚBLICA	\$0.00	\$0.00	\$0.00	\$0.00	\$0.00	\$0.00
COSTO POR COBERTURAS	\$0.00	\$0.00	\$0.00	\$0.00	\$0.00	\$0.00
APOYOS FINANCIEROS	\$0.00	\$0.00	\$0.00	\$0.00	\$0.00	\$0.00
ADEUDOS DE EJERCICIOS FISCALES ANTERIORES (ADEFAS)	\$0.00	\$0.00	\$0.00	\$0.00	\$0.00	\$0.00
<b>Total del Gasto</b>	<b>\$6,546,404.00</b>	<b>\$2,031,524.80</b>	<b>\$8,577,928.80</b>	<b>\$1,714,255.19</b>	<b>\$1,714,255.19</b>	<b>\$6,863,673.61</b>

  
 HUBERTO ROBLERO GODINEZ  
 DIRECTOR GENERAL

  
 JORGE HUGO NUNEZ RODRIGUEZ  
 DIRECTOR ADMINISTRATIVO

Concepto	Egresos					
	1 Aprobado	2 Ampliaciones / (Reducciones)	3=(1+2) Modificado	4 Devengado	5 Pagado	6 = (3 - 4) Subejercicio
<b>Programas</b>						
<b>Subsidios: Sector Social y Privado o Entidades Federativas y Municipios</b>						
Sujetos a Reglas de Operación	\$0.00	\$0.00	\$0.00	\$0.00	\$0.00	\$0.00
Otros Subsidios	\$0.00	\$0.00	\$0.00	\$0.00	\$0.00	\$0.00
<b>Desempeño de las Funciones</b>						
Prestación de Servicios Públicos	\$6,546,404.00	\$2,031,524.80	\$8,577,928.80	\$1,714,255.19	\$1,714,255.19	\$6,863,673.61
Provisión de Bienes Públicos	\$0.00	\$0.00	\$0.00	\$0.00	\$0.00	\$0.00
Planeación, seguimiento y evaluación de políticas públicas	\$0.00	\$0.00	\$0.00	\$0.00	\$0.00	\$0.00
Promoción y fomento	\$0.00	\$0.00	\$0.00	\$0.00	\$0.00	\$0.00
Regulación y supervisión	\$0.00	\$0.00	\$0.00	\$0.00	\$0.00	\$0.00
Funciones de las Fuerzas Armadas (Únicamente Gobierno F Específicos)	\$0.00	\$0.00	\$0.00	\$0.00	\$0.00	\$0.00
Proyectos de Inversión	\$0.00	\$0.00	\$0.00	\$0.00	\$0.00	\$0.00
<b>Administrativos y de Apoyo</b>						
Apoyo al proceso presupuestario y para mejorar la eficiencia	\$0.00	\$0.00	\$0.00	\$0.00	\$0.00	\$0.00
Apoyo a la función pública y al mejoramiento de la gestión	\$0.00	\$0.00	\$0.00	\$0.00	\$0.00	\$0.00
Operaciones ajenas	\$0.00	\$0.00	\$0.00	\$0.00	\$0.00	\$0.00
<b>Compromisos</b>						
Obligaciones de cumplimiento de resolución jurisdiccional	\$0.00	\$0.00	\$0.00	\$0.00	\$0.00	\$0.00
Desastres Naturales	\$0.00	\$0.00	\$0.00	\$0.00	\$0.00	\$0.00
<b>Obligaciones</b>						
Pensiones y jubilaciones	\$0.00	\$0.00	\$0.00	\$0.00	\$0.00	\$0.00
Aportaciones a la seguridad social	\$0.00	\$0.00	\$0.00	\$0.00	\$0.00	\$0.00
Aportaciones a fondos de estabilización	\$0.00	\$0.00	\$0.00	\$0.00	\$0.00	\$0.00
Aportaciones a fondos de inversión y reestructura de pensior	\$0.00	\$0.00	\$0.00	\$0.00	\$0.00	\$0.00
<b>Programas de Gasto Federalizado</b>						
Gasto Federalizado	\$0.00	\$0.00	\$0.00	\$0.00	\$0.00	\$0.00
<b>Participaciones a entidades federativas y municipios</b>						
Participaciones a entidades federativas y municipios	\$0.00	\$0.00	\$0.00	\$0.00	\$0.00	\$0.00
<b>Costo financiero, deuda o apoyos a deudores y ahorradores de la banca</b>						
Costo financiero, deuda o apoyos a deudores y ahorradores	\$0.00	\$0.00	\$0.00	\$0.00	\$0.00	\$0.00
<b>Adeudos de ejercicios fiscales anteriores</b>						
Adeudos de ejercicios fiscales anteriores	\$0.00	\$0.00	\$0.00	\$0.00	\$0.00	\$0.00
<b>Total del Gasto</b>	<b>\$6,546,404.00</b>	<b>\$2,031,524.80</b>	<b>\$8,577,928.80</b>	<b>\$1,714,255.19</b>	<b>\$1,714,255.19</b>	<b>\$6,863,673.61</b>



**CENTRO DE CONCILIACIÓN LABORAL DEL ESTADO DE PUEBLA**  
**PUEBLA**

**Gasto por Categoría Programática**  
**Del 01/ene./2021 Al 30/abr./2021**

Fecha y hora de Impresión | 22/may./2021 | 01:54 p. m.

Usr: supervisor  
 Rep: rptEstadoPresupuestoEgresos\_PC

Concepto	Egresos					
	Aprobado	Ampliaciones / (Reducciones)	Modificado	Devengado	Pagado	Subejercicio
	1	2	3=(1+2)	4	5	6 = (3 - 4)

**Programas**

\_\_\_\_\_  
 HUBERTO ROBLERO GODINEZ  
 DIRECTOR GENERAL

\_\_\_\_\_  
 JORGE HUGO NUNEZ RODRIGUEZ  
 DIRECTOR ADMINISTRATIVO



**CENTRO DE CONCILIACIÓN LABORAL DEL ESTADO DE PUEBLA**

**Estado Analítico del Ejercicio del Presupuesto de Egresos**

Clasificación Administrativa

| Del 01/ene./2021 Al 30/abr./2021

Fecha y 22/may./2021

hora de Impresión | 01:51 p. m.

Usr: supervisor  
Rep: rptEstadoPresupuestoEgresos\_UA3

Concepto	Egresos					
	Aprobado	Ampliaciones / (Reducciones)	Modificado	Devengado	Pagado	Subejercicio
	1	2	3=(1+2)	4	5	6 = (3 - 4)
<b>Sin Ramo/Dependencia</b>						
DIRECCIÓN GENERAL	\$6,546,404.00	\$2,031,524.80	\$8,577,928.80	\$1,714,255.19	\$1,714,255.19	\$6,863,673.61
<b>Sin Ramo/Dependencia</b>	<b>\$6,546,404.00</b>	<b>\$2,031,524.80</b>	<b>\$8,577,928.80</b>	<b>\$1,714,255.19</b>	<b>\$1,714,255.19</b>	<b>\$6,863,673.61</b>
<b>Total del Gasto</b>	<b>\$6,546,404.00</b>	<b>\$2,031,524.80</b>	<b>\$8,577,928.80</b>	<b>\$1,714,255.19</b>	<b>\$1,714,255.19</b>	<b>\$6,863,673.61</b>

  
HUBERTO ROBLERO GODINEZ  
DIRECTOR GENERAL

  
JORGE HUGO NUNEZ RODRIGUEZ  
DIRECTOR ADMINISTRATIVO

Rubro de Ingresos	Ingreso					Diferencia (6=5-1)
	Estimado (1)	Ampliaciones y Reducciones (2)	Modificado (3=1+2)	Devengado (4)	Recaudado (5)	
IMPUESTOS	\$0.00	\$0.00	\$0.00	\$0.00	\$0.00	0.00
CUOTAS Y APORTACIONES DE SEGURIDAD SOCIAL	\$0.00	\$0.00	\$0.00	\$0.00	\$0.00	0.00
CONTRIBUCIONES DE MEJORAS	\$0.00	\$0.00	\$0.00	\$0.00	\$0.00	0.00
DERECHOS	\$0.00	\$0.00	\$0.00	\$0.00	\$0.00	0.00
PRODUCTOS	\$0.00	\$0.00	\$0.00	\$0.00	\$0.00	0.00
APROVECHAMIENTOS	\$0.00	\$2,031,524.80	\$2,031,524.80	\$0.00	\$0.00	0.00
INGRESOS POR VENTA DE BIENES, PRESTACIÓN DE SERVICIOS Y OTROS	\$0.00	\$0.00	\$0.00	\$0.00	\$0.00	0.00
PARTICIPACIONES, APORTACIONES, CONVENIOS, INCENTIVOS DERIVADOS	\$0.00	\$0.00	\$0.00	\$0.00	\$0.00	0.00
TRANSFERENCIAS, ASIGNACIONES, SUBSIDIOS Y SUBVENCIONES, Y PRODUCTOS	\$6,546,404.00	\$2,031,524.80	\$8,577,928.80	\$2,071,587.33	\$2,071,587.33	-4,474,816.67
INGRESOS DERIVADOS DE FINANCIAMIENTOS	\$0.00	\$0.00	\$0.00	\$0.00	\$0.00	0.00
<b>Total</b>	<b>\$6,546,404.00</b>	<b>\$4,063,049.60</b>	<b>\$10,609,453.60</b>	<b>\$2,071,587.33</b>	<b>\$2,071,587.33</b>	<b>-4,474,816.67</b>
<b>Ingresos Excedentes</b>						

Estado Analítico de Ingresos por Fuente de Financiamiento	Ingreso					Diferencia (6=5-1)
	Estimado (1)	Ampliaciones / Reducciones (2)	Modificado (3=1+2)	Devengado (4)	Recaudado (5)	
<b>Ingresos del Poder Ejecutivo Federal o Estatal y de los Municipios</b>						
IMPUESTOS	\$0.00	\$0.00	\$0.00	\$0.00	\$0.00	0.00
CUOTAS Y APORTACIONES DE SEGURIDAD SOCIAL	\$0.00	\$0.00	\$0.00	\$0.00	\$0.00	0.00
CONTRIBUCIONES DE MEJORAS	\$0.00	\$0.00	\$0.00	\$0.00	\$0.00	0.00
DERECHOS	\$0.00	\$0.00	\$0.00	\$0.00	\$0.00	0.00
PRODUCTOS	\$0.00	\$0.00	\$0.00	\$0.00	\$0.00	0.00
APROVECHAMIENTOS	\$0.00	\$2,031,524.80	\$2,031,524.80	\$0.00	\$0.00	0.00
PARTICIPACIONES, APORTACIONES, CONVENIOS, INCENTIVOS DE	\$0.00	\$0.00	\$0.00	\$0.00	\$0.00	0.00
TRANSFERENCIAS, ASIGNACIONES, SUBSIDIOS Y SUBVENCIONES	\$0.00	\$0.00	\$0.00	\$0.00	\$0.00	0.00
<b>Ingresos de los Entes Públicos de los Poderes Legislativo y Judicial, de los Organos Autónomos y del Sector Paraestatal o Paramunicipal, así como de las Empresas Productivas del Estado</b>						
CUOTAS Y APORTACIONES DE SEGURIDAD SOCIAL	\$0.00	\$0.00	\$0.00	\$0.00	\$0.00	0.00
PRODUCTOS	\$0.00	\$0.00	\$0.00	\$0.00	\$0.00	0.00
INGRESOS POR VENTA DE BIENES, PRESTACIÓN DE SERVICIOS	\$0.00	\$0.00	\$0.00	\$0.00	\$0.00	0.00
TRANSFERENCIAS, ASIGNACIONES, SUBSIDIOS Y SUBVENCIONES	\$6,546,404.00	\$2,031,524.80	\$8,577,928.80	\$2,071,587.33	\$2,071,587.33	-4,474,816.67
<b>Ingresos Derivados de Financiamiento</b>						
INGRESOS DERIVADOS DE FINANCIAMIENTOS	\$0.00	\$0.00	\$0.00	\$0.00	\$0.00	0.00
<b>Total</b>	<b>\$6,546,404.00</b>	<b>\$4,063,049.60</b>	<b>\$10,609,453.60</b>	<b>\$2,071,587.33</b>	<b>\$2,071,587.33</b>	<b>-4,474,816.67</b>
<b>Ingresos Excedentes</b>						



# CENTRO DE CONCILIACIÓN LABORAL DEL ESTADO DE PUEBLA

PUEBLA

Estado Analítico de Ingresos  
Del 01/ene./2021 Al 30/abr./2021

Usr: supervisor  
Rep: rptEstadoPresupuestoIngresosRB\_CP\_2019

Fecha y hora de Impresión | 22/may./2021 | 01:50 p. m.

HUBERTO ROBLERO GODÍNEZ  
DIRECTOR GENERAL

JORGE HUGO NÚÑEZ RODRÍGUEZ  
DIRECTOR ADMINISTRATIVO





# CENTRO DE CONCILIACIÓN LABORAL DEL ESTADO DE PUEBLA PUEBLA

Estado de Situación Financiera  
Al 30/abr./2021

Fecha y hora de Impresión | 22/may./2021 | 01:44 p. m.

Usr: supervisor  
Rep: rptEstadoSituaciónFinanciera

	2021	2020	2021	2020
<b>ACTIVO</b>				
<b>ACTIVO CIRCULANTE</b>				
EFFECTIVO Y EQUIVALENTES	\$562,729.01	\$2,492,434.18	\$178,949.17	\$299,751.12
DERECHOS A RECIBIR EFECTIVO O EQUIVALENTES	\$57,430.62	\$2,487,368.79	\$178,949.17	\$299,751.12
DERECHOS A RECIBIR BIENES O SERVICIOS	\$5,298.39	\$5,065.39	\$0.00	\$0.00
INVENTARIOS	\$0.00	\$0.00	\$0.00	\$0.00
ALMACENES	\$0.00	\$0.00	\$0.00	\$0.00
ESTIMACIÓN POR PÉRDIDA O DETERIORO DE ACTIVOS CI	\$0.00	\$0.00	\$0.00	\$0.00
OTROS ACTIVOS CIRCULANTES	\$0.00	\$0.00	\$0.00	\$0.00
<b>Total de Activos Circulantes</b>	<b>\$562,729.01</b>	<b>\$2,492,434.18</b>	<b>\$178,949.17</b>	<b>\$299,751.12</b>
<b>ACTIVO NO CIRCULANTE</b>				
INVERSIONES FINANCIERAS A LARGO PLAZO	\$1,302,752.29	\$1,438,870.49	\$0.00	\$0.00
DERECHOS A RECIBIR EFECTIVO O EQUIVALENTES A LAR	\$0.00	\$0.00	\$0.00	\$0.00
BIENES INMUEBLES, INFRAESTRUCTURA Y CONSTRUCCI	\$0.00	\$0.00	\$0.00	\$0.00
BIENES MUEBLES	\$2,255,579.62	\$2,255,579.62	\$0.00	\$0.00
ACTIVOS INTANGIBLES	\$0.00	\$0.00	\$0.00	\$0.00
DEPRECIACIÓN, DETERIORO Y AMORTIZACIÓN ACUMULA	-\$952,827.33	-\$816,709.13	\$0.00	\$0.00
ACTIVOS DIFERIDOS	\$0.00	\$0.00	\$0.00	\$0.00
ESTIMACIÓN POR PÉRDIDA O DETERIORO DE ACTIVOS NC	\$0.00	\$0.00	\$0.00	\$0.00
OTROS ACTIVOS NO CIRCULANTES	\$0.00	\$0.00	\$0.00	\$0.00
<b>Total de Activos No Circulantes</b>	<b>\$1,302,752.29</b>	<b>\$1,438,870.49</b>	<b>\$0.00</b>	<b>\$0.00</b>
<b>Total del Activo</b>	<b>\$1,865,481.30</b>	<b>\$3,931,304.67</b>	<b>\$178,949.17</b>	<b>\$299,751.12</b>
<b>HACIENDA PÚBLICA/PATRIMONIO</b>				
<b>HACIENDA PÚBLICA/PATRIMONIO CONTRIBUIDO</b>				
APORTACIONES	\$0.00	\$0.00	\$0.00	\$0.00
DONACIONES DE CAPITAL	\$0.00	\$0.00	\$0.00	\$0.00
ACTUALIZACIÓN DE LA HACIENDA PÚBLICA/PATRIMONIO	-\$4,556,172.73	-\$4,556,172.73	-\$4,556,172.73	-\$4,556,172.73
<b>HACIENDA PÚBLICA/PATRIMONIO GENERADO</b>	<b>\$6,242,704.86</b>	<b>\$6,242,704.86</b>	<b>\$6,242,704.86</b>	<b>\$8,187,726.28</b>
RESULTADOS DEL EJERCICIO (AHORRO/DESAHORRO)	\$221,213.94	\$221,213.94	\$221,213.94	\$1,863,242.53
RESULTADOS DE EJERCICIOS ANTERIORES	\$6,021,490.92	\$6,021,490.92	\$6,021,490.92	\$6,304,483.75
REVALUOS	\$0.00	\$0.00	\$0.00	\$0.00
RESERVAS	\$0.00	\$0.00	\$0.00	\$0.00
RECTIFICACIONES DE RESULTADOS DE EJERCICIOS ANT	\$0.00	\$0.00	\$0.00	\$0.00
<b>EXCESO O INSUFICIENCIA EN LA ACTUALIZACIÓN DE LA H/</b>	<b>\$0.00</b>	<b>\$0.00</b>	<b>\$0.00</b>	<b>\$0.00</b>
RESULTADO POR POSICIÓN MONETARIA	\$0.00	\$0.00	\$0.00	\$0.00
RESULTADO POR TENENCIA DE ACTIVOS NO MONETARIO	\$0.00	\$0.00	\$0.00	\$0.00
<b>Total Hacienda Pública/Patrimonio</b>	<b>\$1,686,532.13</b>	<b>\$1,686,532.13</b>	<b>\$1,686,532.13</b>	<b>\$3,631,553.55</b>
<b>Total del Pasivo y Hacienda Pública/Patrimonio</b>	<b>\$1,865,481.30</b>	<b>\$1,865,481.30</b>	<b>\$1,865,481.30</b>	<b>\$3,931,304.67</b>



# CENTRO DE CONCILIACIÓN LABORAL DEL ESTADO DE PUEBLA

## Estado de Situación Financiera Al 30/abr./2021

Fecha y hora de Impresión | 22/may./2021 | 01:44 p. m.

Usr: supervisor  
Rep: rptEstadoSituacionFinanciera

	2021	2020
<b>CUENTAS DE ORDEN PRESUPUESTARIAS</b>		
<b>LEY DE INGRESOS</b>		
LEY DE INGRESOS ESTIMADA	\$6,546,404.00	\$6,546,404.00
LEY DE INGRESOS POR EJECUTAR	\$8,537,866.27	\$0.00
MODIFICACIONES A LA LEY DE INGRESOS ESTIMADA	\$4,063,049.60	\$340,233.10
LEY DE INGRESOS DEVENGADA	\$2,071,587.33	\$6,886,637.10
LEY DE INGRESOS RECAUDADA	\$2,071,587.33	\$6,886,637.10
<b>PRESUPUESTO DE EGRESOS</b>		
PRESUPUESTO DE EGRESOS APROBADO	\$6,546,404.00	\$6,546,404.00
PRESUPUESTO DE EGRESOS POR EJERCER	\$6,863,673.61	\$2,299,040.14
MODIFICACIONES AL PRESUPUESTO DE EGRESOS APROI	\$2,031,524.80	\$352,017.16
PRESUPUESTO DE EGRESOS COMPROMETIDO	\$1,714,255.19	\$4,599,381.02
PRESUPUESTO DE EGRESOS DEVENGADO	\$1,714,255.19	\$4,596,569.94
PRESUPUESTO DE EGRESOS EJERCIDO	\$1,714,255.19	\$4,594,154.94
PRESUPUESTO DE EGRESOS PAGADO	\$1,714,255.19	\$4,594,154.94

ajo protesta de decir verdad declaramos que los Estados Financieros y sus notas, son razonablemente correctos y son responsabilidad del emisor".



HUBERTO ROBLERO GODINEZ  
DIRECTOR GENERAL



JORGE HUGO NUÑEZ RODRIGUEZ  
DIRECTOR ADMINISTRATIVO

# CENTRO DE CONCILIACIÓN LABORAL DEL ESTADO DE PUEBLA PUEBLA

Estado de Variación en la Hacienda Pública  
Del 01/ene/2021 Al 30/abr./2021

Usr: supervisor

Rep: rptEstadoVariacionHacienda

Fecha y hora de impresión: 22/may/2021 01:48 p. m.

Concepto	Hacienda Pública/ Patrimonio Contribuido	Hacienda Pública/ Patrimonio Generado De Ejercicios Anteriores	Hacienda Pública/ Patrimonio Generado Del Ejercicio	Exceso o Insuficiencia en la Actualización de la Hacienda Pública / Patrimonio	Total
<b>HACIENDA PÚBLICA/PATRIMONIO CONTRIBUIDO NETO DE 2020</b>					
APORTACIONES	-\$4,556,172.73	\$0.00	\$0.00	\$0.00	-\$4,556,172.73
DONACIONES DE CAPITAL	\$0.00	\$0.00	\$0.00	\$0.00	\$0.00
ACTUALIZACIÓN DE LA HACIENDA PÚBLICA/PATRIMONIO	-\$4,556,172.73	\$0.00	\$0.00	\$0.00	-\$4,556,172.73
<b>HACIENDA PÚBLICA /PATRIMONIO GENERADO NETO DE 2020</b>					
RESULTADOS DEL EJERCICIO (AHORRO/ DESAHORRO)	\$0.00	\$6,304,483.75	\$1,883,242.53	\$0.00	\$8,187,726.28
RESULTADOS DE EJERCICIOS ANTERIORES	\$0.00	\$6,304,483.75	\$0.00	\$0.00	\$1,883,242.53
REVALUOS	\$0.00	\$0.00	\$0.00	\$0.00	\$6,304,483.75
RESERVAS	\$0.00	\$0.00	\$0.00	\$0.00	\$0.00
RECTIFICACIONES DE RESULTADOS DE EJERCICIOS ANTERIORES	\$0.00	\$0.00	\$0.00	\$0.00	\$0.00
<b>EXCESO O INSUFICIENCIA EN LA ACTUALIZACIÓN DE LA HACIENDA PÚBLICA/ PATRIMONIO NETO DE 2020</b>	\$0.00	\$0.00	\$0.00	\$0.00	\$0.00
RESULTADO POR POSICIÓN MONETARIA	\$0.00	\$0.00	\$0.00	\$0.00	\$0.00
RESULTADO POR TENENCIA DE ACTIVOS NO MONETARIOS	\$0.00	\$0.00	\$0.00	\$0.00	\$0.00
<b>HACIENDA PÚBLICA / PATRIMONIO NETO FINAL DE 2020</b>	-\$4,556,172.73	\$6,304,483.75	\$1,883,242.53	\$0.00	\$3,631,553.55
<b>CAMBIO EN LA HACIENDA PÚBLICA/PATRIMONIO CONTRIBUIDO NETO DE 2021</b>					
APORTACIONES	\$0.00	\$0.00	\$0.00	\$0.00	\$0.00
DONACIONES DE CAPITAL	\$0.00	\$0.00	\$0.00	\$0.00	\$0.00
ACTUALIZACIÓN DE LA HACIENDA PÚBLICA/PATRIMONIO	\$0.00	\$0.00	\$0.00	\$0.00	\$0.00
<b>VARIACIONES DE LA HACIENDA PÚBLICA / PATRIMONIO GENERADO NETO DE 2021</b>					
RESULTADOS DEL EJERCICIO (AHORRO/ DESAHORRO)	\$0.00	-\$282,992.83	-\$1,662,028.59	\$0.00	-\$1,945,021.42
RESULTADOS DE EJERCICIOS ANTERIORES	\$0.00	\$0.00	\$221,213.94	\$0.00	\$221,213.94
REVALUOS	\$0.00	-\$282,992.83	-\$1,883,242.53	\$0.00	-\$2,166,235.36
RESERVAS	\$0.00	\$0.00	\$0.00	\$0.00	\$0.00
RECTIFICACIONES DE RESULTADOS DE EJERCICIOS ANTERIORES	\$0.00	\$0.00	\$0.00	\$0.00	\$0.00
<b>CAMBIO EN EL EXCESO O INSUFICIENCIA EN LA ACTUALIZACIÓN DE LA HACIENDA PÚBLICA/ PATRIMONIO NETO DE 2021</b>					
RESULTADO POR POSICIÓN MONETARIA	\$0.00	\$0.00	\$0.00	\$0.00	\$0.00
RESULTADO POR TENENCIA DE ACTIVOS NO MONETARIOS	\$0.00	\$0.00	\$0.00	\$0.00	\$0.00
<b>HACIENDA PÚBLICA / PATRIMONIO NETO FINAL DE 2021</b>	-\$4,556,172.73	\$6,021,490.92	\$221,213.94	\$0.00	\$1,686,532.13





# CENTRO DE CONCILIACIÓN LABORAL DEL ESTADO DE PUEBLA

## Estado de Variación en la Hacienda Pública

Del 01/ene/2021 Al 30/abr./2021

Fecha y 22/may/2021

hora de Impresión 01:48 p. m.

Usr: supervisor  
Rep: rptEstadoVariacionHacienda

Concepto	Hacienda Publica/ Patrimonio Contribuido	Hacienda Publica/ Patrimonio Generado De Ejercicios Anteriores	Hacienda Publica/ Patrimonio Generado Del Ejercicio	Exceso o Insuficiencia en la Actualización de la Hacienda Pública / Patrimonio	Total

"Bajo protesta de decir verdad declaramos que los Estados Financieros y sus notas, son razonablemente correctos y son responsabilidad del emisor".

HUBERTO ROBLERO GODINEZ  
DIRECTOR GENERAL

JORGE HUGO NUNEZ RODRIGUEZ  
DIRECTOR ADMINISTRATIVO



# CENTRO DE CONCILIACIÓN LABORAL DEL ESTADO DE PUEBLA PUEBLA

## Endeudamiento Neto

Del 01/abr./2021 Al 30/abr./2021

Usu: supervisor

Rep: rptEndeudamientoNeto

Fecha y hora de Impresión: 22/may./2021 01:52 p. m.

Identificación de Crédito o Instrumento	Contratación/Colocación	Amortización	Endeudamiento Neto
	A	B	C=A-B
<b>Créditos Bancarios</b>			
Total Créditos Bancarios	\$0.00	\$0.00	\$0.00
<b>Otros Instrumentos de Deuda</b>			
Total Otros Instrumentos de Deuda	\$0.00	\$0.00	\$0.00
<b>Total</b>	<b>\$0.00</b>	<b>\$0.00</b>	<b>\$0.00</b>

HUBERTO ROBLERO GODINEZ

DIRECTOR GENERAL

JORGE HUGO NUNEZ RODRIGUEZ

DIRECTOR ADMINISTRATIVO

**CENTRO DE CONCILIACIÓN LABORAL DEL ESTADO DE PUEBLA**  
**NOTAS A LOS ESTADOS FINANCIEROS**



CENTRO DE CONCILIACIÓN LABORAL DEL ESTADO DE PUEBLA  
 NOTAS A LOS ESTADOS FINANCIEROS

**AL 30 DE ABRIL DE 2021**

a) NOTAS DE DESGLOSE

**I) NOTAS AL ESTADO DE SITUACIÓN FINANCIERA**

**Activo**

- Efectivo y Equivalentes

A continuación se relacionan las cuentas que integran el rubro de efectivo y equivalentes:

Concepto	2021	2020
BANCOS/TESORERÍA	\$ 557,430.62	\$ 2,487,368.79
INVERSIONES TEMPORALES (HASTA 3 MESES)	\$ .00	\$ .00
FONDOS CON AFECTACIÓN ESPECÍFICA	\$ .00	\$ .00
<b>Suma \$</b>	<b>557,430.62 \$</b>	<b>2,487,368.79</b>

**Bancos/Tesorería**

Representa el monto de efectivo disponible propiedad de **ENTE/INSTITUTO**, en instituciones bancarias, su importe se integra por:

Banco	Importe
Santander	\$ .00
Banorte	\$ 557,430.62
<b>Suma \$</b>	<b>557,430.62</b>

**Inversiones Temporales**

**CENTRO DE CONCILIACIÓN LABORAL DEL ESTADO DE PUEBLA**  
**NOTAS A LOS ESTADOS FINANCIEROS**

Fecha 24/05/2021  
 Hora de impresión 01:28 p. m.



Representa el monto de efectivo invertido por ENTE/INSTITUTO, la cual se efectúa a plazos que van de inversión a la vista hasta 90 días, su importe se integra por:

Banco	Importe
	\$ .00
	\$ .00
	\$ .00
	\$ .00
	\$ .00
<b>Suma \$</b>	<b>-</b>

**Fondos con Afectación Específica**

Representan el monto de los fondos con afectación específica que deben financiar determinados gastos o actividades.

Banco	Importe
	\$ .00
	\$ .00
<b>Suma \$</b>	<b>-</b>

• **Derechos a recibir Efectivo y Equivalentes y Bienes o Servicios a Recibir**

Concepto	2021	2020
CUENTAS POR COBRAR A CORTO PLAZO	\$ 5,298.39	\$ 5,065.39
DEUDORES DIVERSOS POR COBRAR A CORTO PLAZO	\$ .00	\$ .00
OTROS DERECHOS A RECIBIR EFECTIVO O EQUIVALENTES A CORTO PLAZO	\$ .00	\$ .00
<b>Suma \$</b>	<b>5,298.39 \$</b>	<b>5,065.39</b>

Las Cuentas por Cobrar a Corto Plazo se integran por:

Concepto	2021	2020
Deposito de Renta	0.00	0%
		0%
		0%

**CENTRO DE CONCILIACIÓN LABORAL DEL ESTADO DE PUEBLA**  
**NOTAS A LOS ESTADOS FINANCIEROS**

Fecha 24/05/2021  
 Hora de impresión 01:28 p. m.



		0%
		0%
<b>Suma</b>	0.00	0.00

**Deudores Diversos por Cobrar a Corto Plazo**

Al 30 de abril no contamos con deudores a corto plazo

**Otros Derechos a recibir Efectivo y Equivalentes a Corto Plazo**

Contamos con un depósito en garantía por la renta del edificio.

• **Inversiones Financieras**

El centro de conciliación laboral del Estado de Puebla no cuenta con inversiones financieras a la fecha del presente estado financiero

• **Bienes Muebles, Inmuebles e Intangibles**

**Bienes Inmuebles, Infraestructura y Construcciones en Proceso**

Se integra de la siguiente manera:

Concepto	2021	2020
TERRENOS		
OTROS BIENES INMUEBLES	\$ .00	\$ .00
<b>Subtotal BIENES INMUEBLES, INFRAESTRUCTURA Y CONSTRUCCIONES EN PROCESO \$</b>	-	\$

**Bienes Muebles, Intangibles y Depreciaciones**

Se integran de la siguiente manera:



**CENTRO DE CONCILIACIÓN LABORAL DEL ESTADO DE PUEBLA**  
**NOTAS A LOS ESTADOS FINANCIEROS**

Fecha 24/05/2021  
 Hora de impresión 01:28 p. m.



Concepto	2021	2020
MOBILIARIO Y EQUIPO DE ADMINISTRACIÓN	\$ 1,070,365.63	\$ 1,070,365.63
MOBILIARIO Y EQUIPO EDUCACIONAL Y RECREATIVO	\$ .00	\$ .00
EQUIPO DE TRANSPORTE	\$ 1,185,213.99	\$ 1,185,213.99
MAQUINARIA, OTROS EQUIPOS Y HERRAMIENTAS	\$ .00	\$ .00
<b>Subtotal BIENES MUEBLES \$</b>	<b>2,255,579.62 \$</b>	<b>2,255,579.62 \$</b>
SOFTWARE	\$ .00	\$ .00
LICENCIAS	\$ .00	\$ .00
<b>Subtotal ACTIVOS INTANGIBLES \$</b>	<b>- \$</b>	<b>- \$</b>
DEPRECIACIÓN ACUMULADA DE BIENES MUEBLES	-\$ 952,827.33	-\$ 816,709.13
<b>DEPRECIACIÓN, DETERIORO Y AMORTIZACIÓN ACUMULADA DE BIENES \$</b>	<b>(952,827.33) \$</b>	<b>(816,709.13) \$</b>
<b>Suma \$</b>	<b>1,302,752.29 \$</b>	<b>1,438,870.49 \$</b>

Se realizó una baja de Activos por disposición, en este estado financiero se registro como activos en otra dependencia, pero en el siguiente se procederá a realizar la baja de los activos

**Activo Diferido**

Se integran de la siguiente manera:

Concepto	2021	2020
	\$ .00	\$ .00

**Estimaciones y Deterioros**

Se han realizado los registros contables que por el concepto de depreciaciones hemos tenido al mes de abril de la siguiente manera

5510-0001	Depreciación de equipo de transporte	Dep Acumulada	553,099.87
5510-0002	Depreciación de Mobiliario y equipo		185,384.86
5510-0003	Depreciación de equipo de computo		214,342.60
			<u>952,827.33</u>

**Pasivo**

**CENTRO DE CONCILIACIÓN LABORAL DEL ESTADO DE PUEBLA**  
**NOTAS A LOS ESTADOS FINANCIEROS**

Fecha 24/05/2021  
 Hora de Impresión 01:28 p. m.



Este género se compone de dos grupos, el Pasivo Circulante y el Pasivo No Circulante, en éstos inciden pasivos derivados de operaciones por servicios personales, cuentas por pagar por operaciones presupuestarias devengadas y contabilizadas al 30 de septiembre del ejercicio correspondiente; pasivos por obligaciones laborales, a continuación se presenta la integración del pasivo:

Concepto	2021	2020
PASIVO CIRCULANTE	\$ 178,949.17	\$ 299,751.12
PASIVO NO CIRCULANTE	\$ .00	\$ .00
<b>Suma de Pasivo \$</b>	<b>178,949.17 \$</b>	<b>299,751.12</b>

• **Pasivo Circulante**

Destacan entre las principales partidas del Pasivo Circulante las siguientes:

Concepto	Importe
SERVICIOS PERSONALES POR PAGAR A CORTO PLAZO	\$ 40,380.20
RETENCIONES Y CONTRIBUCIONES POR PAGAR A CORTO PLAZO	\$ 138,568.97
INGRESOS POR CLASIFICAR	\$ .00
PROVEEDORES POR PAGAR A CORTO PLAZO	\$ .00
OTRAS CUENTAS POR PAGAR A CORTO PLAZO	\$ .00
<b>Suma PASIVO CIRCULANTE \$</b>	<b>178,949.17</b>

**Servicios Personales por Pagar a Corto Plazo**

El importe de esta cuenta esta constituido principalmente por: Aportaciones de Seguridad Social (patronal), mismas que se pagan en los meses de octubre y noviembre; Prima Vacacional, cuyo importe se paga en diciembre; Aguinaldo cuyo importe se pagará en el mes de noviembre.

**Retenciones por Pagar a Corto Plazo**

El importe de esta cuenta esta constituido principalmente por: Retenciones de ISR por Sueldos y Salarios, Honorarios y por Arrendamiento, mismo que se pagan en el mes de octubre; retenciones derivadas de aportaciones de seguridad social (Trabajadores) mismas que se liquidan en el mes de octubre.

**CENTRO DE CONCILIACIÓN LABORAL DEL ESTADO DE PUEBLA**  
**NOTAS A LOS ESTADOS FINANCIEROS**

Fecha 24/05/2021  
 Hora de impresión 01:28 p. m.



**Ingresos por Clasificar a Corto Plazo**

Representa los recursos depositados de **ENTE/INSTITUTO**, pendientes de clasificar según los conceptos del Clasificador por Rubros de Ingresos.

**Proveedores por Pagar a Corto Plazo**

Representa los adeudos con proveedores derivados de operaciones de **ENTE/INSTITUTO**, con vencimiento menor o igual a doce meses.

- **Pasivo No Circulante**

Destacan entre las principales partidas del Pasivo No Circulante las siguientes:

Concepto	2021
PROVISIÓN PARA CONTINGENCIAS A LARGO PLAZO	\$ .00
<b>Suma de Pasivos a Largo Plazo \$</b>	<b>-</b>

**II) NOTAS AL ESTADO DE ACTIVIDADES**

**Ingresos de Gestión**

Concepto	Importe
Subsidio Estatal	\$ 2,071,587.33
	\$ .00
<b>Subtotal Aportaciones \$</b>	<b>2,071,587.33</b>
	\$ .00
	\$ .00
	\$ .00
<b>Subtotal Capacitación y Consultoría \$</b>	<b>-</b>
	\$ .00
<b>Subtotal Venta de Publicaciones \$</b>	<b>-</b>
	\$ .00
<b>Subtotal Otros \$</b>	<b>-</b>
	\$ .00
Rendimientos bancarios	\$ .00

**CENTRO DE CONCILIACIÓN LABORAL DEL ESTADO DE PUEBLA**  
**NOTAS A LOS ESTADOS FINANCIEROS**

Fecha 24/05/2021  
 Hora de impresión 01:28 p. m.



<b>Subtotal Productos Financieros \$</b>		-
<b>Suma \$</b>		<b>2,071,587.33</b>

**Gastos y Otras Pérdidas:**

1. Explicar aquellas cuentas de gastos de funcionamiento, transferencias, subsidios y otras ayudas, participaciones y aportaciones, otros gastos y pérdidas extraordinarias, así como los ingresos y gastos extraordinarios, que en lo individual representen el 10% o más del total de los gastos.

Concepto	Importe
GASTOS DE FUNCIONAMIENTO	\$ 1,714,255.19
TRANSFERENCIAS, ASIGNACIONES, SUBSIDIOS Y OTRAS AYUDAS	\$ .00
PARTICIPACIONES Y APORTACIONES	\$ .00
INTERESES, COMISIONES Y OTROS GASTOS DE LA DEUDA PÚBLICA	\$ .00
OTROS GASTOS Y PÉRDIDAS EXTRAORDINARIAS	\$ .00
<b>Suma de GASTOS Y OTRAS PÉRDIDAS \$</b>	<b>1,714,255.19</b>

A su vez se presentan aquellos rubros que en forma individual representan el 8.0% o más del total de los gastos:

Concepto	Importe	%
SERVICIOS PERSONALES	\$ 1,518,491.40	89%
MATERIALES Y SUMINISTROS	\$ .00	0%
SERVICIOS GENERALES	\$ 195,763.55	11%

**III) NOTAS AL ESTADO DE VARIACIÓN EN LA HACIENDA PÚBLICA**

En el periodo que se informa no hubo variaciones al Patrimonio Contribuido

En el periodo que se informa el patrimonio generado, procede de la recepción de las aportaciones ordinarias tanto por las entidades federativas y la Secretaría de Hacienda y Crédito Público, así como por la recepción de aportaciones extraordinarias tanto de entidades federativas y municipios.

**IV) NOTAS AL ESTADO DE FLUJOS DE EFECTIVO**

**Efectivo y equivalentes**

**CENTRO DE CONCILIACIÓN LABORAL DEL ESTADO DE PUEBLA**  
**NOTAS A LOS ESTADOS FINANCIEROS**

Fecha 24/05/2021  
 Hora de impresión 01:28 p. m.



Concepto	2021	2020
BANCOS/TESORERÍA	\$ .00	\$ .00
BANCOS/DEPENDENCIAS Y OTROS	\$ 557,430.62	\$ 2,487,368.79
INVERSIONES TEMPORALES (HASTA 3 MES)	\$ .00	\$ .00
FONDOS CON AFECTACIÓN ESPECÍFICA	\$ .00	\$ .00
DEPÓSITOS DE FONDOS DE TERCEROS EN	\$ .00	\$ .00
<b>Total de EFECTIVO Y EQUIVALENTES \$</b>	<b>557,430.62 \$</b>	<b>2,487,368.79</b>

Durante el ejercicio 2019 no se adquirió ningún activo fijo

	2021	2020
<b>Ahorro/Desahorro antes de rubros</b>		
<i>Movimientos de partidas (o rubros) que no</i>		
Depreciación	952,827.33	
Amortización		
Incrementos en las provisiones		
Incremento en inversiones producido por revaluación		
Ganancia/pérdida en venta de propiedad, planta y equipo		
Incremento en cuentas por cobrar		
Partidas extraordinarias		

**V) CONCILIACIÓN ENTRE LOS INGRESOS PRESUPUESTARIOS Y CONTABLES, ASÍ COMO ENTRE LOS EGRESOS PRESUPUESTARIOS Y LOS GASTOS CONTABLES**

La conciliación se presentará atendiendo a lo dispuesto por el Acuerdo por el que se emite el formato de conciliación entre los ingresos presupuestarios y contables, así como entre los egresos presupuestarios y los gastos contables.

**b) NOTAS DE MEMORIA (CUENTAS DE ORDEN)**

Las cuentas de orden se utilizan para registrar movimientos de valores que no afecten o modifiquen el balance del ente contable, sin embargo, su incorporación en libros es necesaria

# CENTRO DE CONCILIACIÓN LABORAL DEL ESTADO DE PUEBLA

## NOTAS A LOS ESTADOS FINANCIEROS

Fecha 24/05/2021  
Hora de impresión 01:28 p. m.



con fines de recordatorio contable, de control y en general sobre los aspectos administrativos, o bien, para consignar sus derechos o responsabilidades contingentes que puedan, o no, presentarse en el futuro.

Las cuentas que se manejan para efectos de estas Notas son las siguientes:

Concepto	Importe
VALORES	\$ .00
EMISIÓN DE OBLIGACIONES	\$ .00
AVALES Y GARANTÍAS	\$ .00
JUICIOS	\$ .00
INVERSIÓN MEDIANTE PROYECTOS PARA PRESTACIÓN DE SERVICIOS (PPS) Y S	\$ .00
BIENES EN CONCESIONADOS O EN COMODATO	\$ .00
Suma CUENTAS DE ORDEN CONTABLES \$	\$ .00

### c) NOTAS DE GESTIÓN ADMINISTRATIVA

#### 1. Introducción

Los Estados Financieros del ente públicos, proveen de información financiera a los principales usuarios de la misma, al Congreso y a los ciudadanos.

#### 2. Panorama Económico y Financiero

Se crea el Centro de Conciliación Laboral del Estado de Puebla, como organismo público descentralizado del Gobierno del Estado, con personalidad jurídica y patrimonio propios, dotado de plena autonomía técnica, operativa, presupuestaria, de decisión y gestión, sectorizado a la Secretaría de Competitividad, Trabajo y Desarrollo Económico.

#### 3. Autorización e Historia

Se informará sobre:

a) Fecha de creación del ente.: 27 de julio de 2018

b) Principales cambios en su estructura.:

#### 4. Organización y Objeto Social

Se informará sobre:

# CENTRO DE CONCILIACIÓN LABORAL DEL ESTADO DE PUEBLA

## NOTAS A LOS ESTADOS FINANCIEROS

Fecha 24/05/2021  
Hora de impresión 01:28 p. m.



- a) Objeto social. CENTRO DE CONCILIACION LABORAL DEL ESTADO DE PUEBLA
- b) Principal actividad.: Actividades administrativas estatales de instituciones de bienestar social.
- c) Ejercicio fiscal: 2019
- d) Régimen jurídico.: Persona Moral no Contribuyente
- e) Consideraciones fiscales del ente: Retenciones del ISR en sueldos y salarios así como de honorarios e impuestos laborales
- f) Estructura organizacional básica.:
- g) Fideicomisos, mandatos y análogos de los cuales es fideicomitente o fideicomisario.: NO APLICA

### 5. Bases de Preparación de los Estados Financieros

Se informará que:

- a) Se ha observado la normatividad emitida por el CONAC y las disposiciones legales aplicables.
- b) La normatividad aplicada para el reconocimiento, valuación y revelación de los diferentes rubros de la información financiera, así como las bases de medición utilizadas para la elaboración de los estados financieros se han respetado las reglas y valoración del patrimonio emitidos por el CONAC
- c) Se han aplicado los Postulados básicos establecidos para la contabilidad gubernamental
- d) Los estados financieros se han elaborado bajo el principio del gasto devengado.

### 6. Políticas de Contabilidad Significativas

Se han realizado los registros contables con base en el devengado y se ha respetado en el caso de las depreciaciones y deterioros del activo fijo las reglas de valoración del patrimonio y las tasas de depreciación emitidas por el CONAC

### 7. Posición en Moneda Extranjera y Protección por Riesgo Cambiario

No se realizan operaciones en moneda extranjera

### 8. Reporte Analítico del Activo

**CENTRO DE CONCILIACIÓN LABORAL DEL ESTADO DE PUEBLA**  
**NOTAS A LOS ESTADOS FINANCIEROS**

Fecha 24/05/2021  
Hora de impresión 01:28 p. m.



**9. Fideicomisos, Mandatos y Análogos**

*El Centro de Conciliación Laboral del Estado de Puebla No aplica a este punto.*

**10. Reporte de la Recaudación**

*El Centro de Conciliación Laboral del Estado de Puebla No aplica a este punto.*

**11. Información sobre la Deuda y el Reporte Analítico de la Deuda**

*El Centro de Conciliación Laboral del Estado de Puebla al cierre del presente estado financiero no cuenta con deuda por lo que no tiene nada que informar en este rubro*

**12. Calificaciones otorgadas**

*No se han realizado operaciones que hayan tenido la necesidad de ser calificadas por ninguna sociedad de crédito*

**13. Proceso de Mejora**

*El Centro de Conciliación Laboral al ser un organismo de nueva creación se encuentra en proceso de crear sus políticas de Control Interno.*  
a) *Principales Políticas de control interno.: Reglamento Interior del Centro de Conciliación Laboral y Decreto de Creación*

**14. Información por Segmentos**

**15. Eventos Posteriores al Cierre**

*No se han realizado movimientos posteriores al cierre y emisión de los presentes estados financieros*

**16. Partes Relacionadas**



**CENTRO DE CONCILIACIÓN LABORAL DEL ESTADO DE PUEBLA**  
**NOTAS A LOS ESTADOS FINANCIEROS**

Fecha 24/05/2021  
Hora de impresión 01:28 p. m.



*El Centro de Conciliación Laboral no realiza operaciones con partes relacionadas y en caso contrario se detallarán en este apartado*

**17. Responsabilidad Sobre la Presentación Razonable de la Información Contable**

*La Información Contable está firmada en cada página de la misma e incluye al final la siguiente leyenda: "Bajo protesta de decir verdad declaramos que los Estados Financieros y sus notas, son*

*"Bajo protesta de decir verdad declaramos que los Estados Financieros y sus notas, son razonablemente correctos y son responsabilidad del emisor".*

HUBERTO ROBLERO GODINEZ  
DIRECTORA GENERAL

JORGE HUGO NUÑEZ RODRIGUEZ  
DIRECTOR ADMINISTRATIVO



# CENTRO DE CONCILIACIÓN LABORAL DEL ESTADO DE PUEBLA PUEBLA

Estado de Actividades  
Del 01/ene./2021 al 30/abr./2021

Usr: supervisor  
Rep: rptEstadoActividades

Fecha y hora de Impresión 22/may./2021  
01:47 p. m.

	2021	2020
<b>INGRESOS Y OTROS BENEFICIOS</b>		
<b>INGRESOS DE GESTIÓN</b>		
IMPUESTOS	\$0.00	\$0.00
CUOTAS Y APORTACIONES DE SEGURIDAD SOCIAL	\$0.00	\$0.00
CONTRIBUCIONES DE MEJORAS	\$0.00	\$0.00
DERECHOS	\$0.00	\$0.00
PRODUCTOS	\$0.00	\$0.00
APROVECHAMIENTOS	\$0.00	\$0.00
INGRESOS POR VENTA DE BIENES Y PRESTACIÓN DE SERVICIOS	\$0.00	\$0.00
<b>PARTICIPACIONES, APORTACIONES, CONVENIOS, INCENTIVOS DERIVADOS DE LA COLABORACIÓN FISCAL, FONDOS DISTINTOS DE APORTACIONES, TRANSFERENCIAS, ASIGNACIONES, SUBSIDIOS Y SUBVENCIONES, Y PENSIONES Y JUBILACIONES</b>	\$2,071,587.33	\$2,347,738.00
PARTICIPACIONES, APORTACIONES, CONVENIOS, INCENTIVOS DERIVADOS DE LA COLABORACIÓN FISCAL Y FONDOS DISTINTOS DE APORTACIONES	\$0.00	\$0.00
TRANSFERENCIAS, ASIGNACIONES, SUBSIDIOS Y SUBVENCIONES, Y PENSIONES Y JUBILACIONES	\$2,071,587.33	\$2,347,738.00
<b>OTROS INGRESOS Y BENEFICIOS</b>	\$0.00	\$341.08
INGRESOS FINANCIEROS	\$0.00	\$341.08
INCREMENTO POR VARIACIÓN DE INVENTARIOS	\$0.00	\$0.00
DISMINUCIÓN DEL EXCESO DE ESTIMACIONES POR PÉRDIDA O DETERIORO U OBSOLESCENCIA	\$0.00	\$0.00
DISMINUCIÓN DEL EXCESO DE PROVISIONES	\$0.00	\$0.00
OTROS INGRESOS Y BENEFICIOS VARIOS	\$0.00	\$0.00
<b>Total de Ingresos y Otros Beneficios</b>	<b>\$2,071,587.33</b>	<b>\$2,348,079.08</b>
<b>GASTOS Y OTRAS PÉRDIDAS</b>		
<b>GASTOS DE FUNCIONAMIENTO</b>	\$1,714,255.19	\$1,251,967.45
SERVICIOS PERSONALES	\$1,518,491.64	\$994,490.34
MATERIALES Y SUMINISTROS	\$0.00	\$86,964.05
SERVICIOS GENERALES	\$195,763.55	\$170,513.06
<b>TRANSFERENCIAS, ASIGNACIONES, SUBSIDIOS Y OTRAS AYUDAS</b>	\$0.00	\$0.00
TRANSFERENCIAS INTERNAS Y ASIGNACIONES AL SECTOR PÚBLICO	\$0.00	\$0.00
TRANSFERENCIAS AL RESTO DEL SECTOR PÚBLICO	\$0.00	\$0.00
SUBSIDIOS Y SUBVENCIONES	\$0.00	\$0.00
AYUDAS SOCIALES	\$0.00	\$0.00
PENSIONES Y JUBILACIONES	\$0.00	\$0.00
TRANSFERENCIAS A FIDEICOMISOS, MANDATOS Y CONTRATOS ANÁLOGOS	\$0.00	\$0.00
TRANSFERENCIAS A LA SEGURIDAD SOCIAL	\$0.00	\$0.00
DONATIVO	\$0.00	\$0.00
TRANSFERENCIAS AL EXTERIOR	\$0.00	\$0.00
<b>PARTICIPACIONES Y APORTACIONES</b>	\$0.00	\$0.00
PARTICIPACIONES	\$0.00	\$0.00
APORTACIONES	\$0.00	\$0.00
CONVENIOS	\$0.00	\$0.00
<b>INTERESES, COMISIONES Y OTROS GASTOS DE LA DEUDA PÚBLICA</b>	\$0.00	\$0.00
INTERESES DE LA DEUDA PÚBLICA	\$0.00	\$0.00
COMISIONES DE LA DEUDA PÚBLICA	\$0.00	\$0.00
GASTOS DE LA DEUDA PÚBLICA	\$0.00	\$0.00
COSTO POR COBERTURAS	\$0.00	\$0.00
APOYOS FINANCIEROS	\$0.00	\$0.00



# CENTRO DE CONCILIACIÓN LABORAL DEL ESTADO DE PUEBLA PUEBLA

Estado de Actividades  
Del 01/ene./2021 al 30/abr./2021

Usu: supervisor

Rep: rptEstadoActividades

Fecha y hora de Impresión: 22/may./2021 01:47 p. m.

	<u>2021</u>	<u>2020</u>
<b>OTROS GASTOS Y PÉRDIDAS EXTRAORDINARIAS</b>		
ESTIMACIONES, DEPRECIACIONES, DETERIOROS, OBSOLESCENCIA Y AMORTIZACIONES	\$136,118.20	\$136,118.20
PROVISIONES	\$136,118.20	\$136,118.20
DISMINUCIÓN DE INVENTARIOS	\$0.00	\$0.00
AUMENTO POR INSUFICIENCIA DE ESTIMACIONES POR PÉRDIDA O DETERIORO U OBSOLESCENCIA	\$0.00	\$0.00
AUMENTO POR INSUFICIENCIA DE PROVISIONES	\$0.00	\$0.00
OTROS GASTOS	\$0.00	\$0.00
<b>INVERSIÓN PÚBLICA</b>		
INVERSIÓN PÚBLICA NO CAPITALIZABLE	\$0.00	\$0.00
<b>Total de Gastos y otras Pérdidas</b>	<b>\$1,850,373.39</b>	<b>\$1,388,085.65</b>
<b>Resultado del Ejercicio (Ahorro/Desahorro)</b>	<b>\$221,213.94</b>	<b>\$959,993.43</b>

"Bajo protesta de decir verdad declaramos que los Estados Financieros y sus notas, son razonablemente correctos y son responsabilidad del emisor".

HUBERTO ROBLERO GODINEZ  
DIRECTOR GENERAL

JORGE HUGO NUÑEZ RODRIGUEZ  
DIRECTOR ADMINISTRATIVO

# CENTRO DE CONCILIACIÓN LABORAL DEL ESTADO DE PUEBLA

Estado Analítico del Activo  
Del 01/abr./2021 al 30/abr./2021

Usr: supervisor  
Rep: rptEstadoAnaliticoDeActivosYPasivos\_R

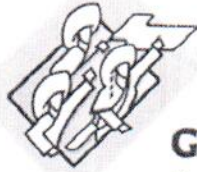
Fecha y hora de Impresión | 22/may./2021 | 01:49 p. m.

Concepto	Saldo Inicial 1	Cargos del periodo 2	Abonos del periodo 3	Saldo Final 4(1+2-3)	Variación del Periodo (4-1)
<b>ACTIVO</b>					
<b>ACTIVO CIRCULANTE</b>	<b>\$2,002,222.39</b>	<b>\$895,747.14</b>	<b>\$1,032,488.23</b>	<b>\$1,865,481.30</b>	<b>-\$136,741.09</b>
EFFECTIVO Y EQUIVALENTES	\$665,440.55	\$895,747.14	\$998,458.68	\$562,729.01	-\$102,711.54
DERECHOS A RECIBIR EFECTIVO O EQUIVALENTES	\$660,142.16	\$447,873.57	\$550,585.11	\$557,430.62	-\$102,711.54
DERECHOS A RECIBIR BIENES O SERVICIOS	\$5,298.39	\$447,873.57	\$447,873.57	\$5,298.39	\$0.00
INVENTARIOS	\$0.00	\$0.00	\$0.00	\$0.00	\$0.00
ALMACENES	\$0.00	\$0.00	\$0.00	\$0.00	\$0.00
ESTIMACIÓN POR PÉRDIDA O DETERIORO DE ACTIVOS CIRCULANTES	\$0.00	\$0.00	\$0.00	\$0.00	\$0.00
OTROS ACTIVOS CIRCULANTES	\$0.00	\$0.00	\$0.00	\$0.00	\$0.00
<b>ACTIVO NO CIRCULANTE</b>	<b>\$1,336,781.84</b>	<b>\$0.00</b>	<b>\$34,029.55</b>	<b>\$1,302,752.29</b>	<b>-\$34,029.55</b>
INVERSIONES FINANCIERAS A LARGO PLAZO	\$0.00	\$0.00	\$0.00	\$0.00	\$0.00
DERECHOS A RECIBIR EFECTIVO O EQUIVALENTES A LARGO PLAZO	\$0.00	\$0.00	\$0.00	\$0.00	\$0.00
BIENES INMUEBLES, INFRAESTRUCTURA Y CONSTRUCCIONES EN PROCESO	\$0.00	\$0.00	\$0.00	\$0.00	\$0.00
BIENES MUEBLES	\$2,255,579.62	\$0.00	\$0.00	\$2,255,579.62	\$0.00
ACTIVOS INTANGIBLES	\$0.00	\$0.00	\$0.00	\$0.00	\$0.00
DEPRECIACIÓN, DETERIORO Y AMORTIZACIÓN ACUMULADA DE BIENES	-\$918,797.78	\$0.00	\$34,029.55	-\$952,827.33	-\$34,029.55
ACTIVOS DIFERIDOS	\$0.00	\$0.00	\$0.00	\$0.00	\$0.00
ESTIMACIÓN POR PÉRDIDA O DETERIORO DE ACTIVOS NO CIRCULANTES	\$0.00	\$0.00	\$0.00	\$0.00	\$0.00
OTROS ACTIVOS NO CIRCULANTES	\$0.00	\$0.00	\$0.00	\$0.00	\$0.00

"Bajo protesta de decir verdad declaramos que los Estados Financieros y sus notas, son razonablemente correctos y son responsabilidad del emisor".

  
HUBERTO ROBLERO GODÍNEZ  
DIRECTOR GENERAL

  
JORGE HUGO NUNEZ RODRIGUEZ  
DIRECTOR ADMINISTRATIVO



**Gobierno de Puebla**  
*Hacer historia. Hacer futuro.*

## INFORME DE PROGRAMAS Y PROYECTOS DE INVERSIÓN

Del 01 de enero al 30 de abril 2021

Ente Público: Centro de Conciliación Laboral del Estado de Puebla

# NO APLICA

HUBERTO ROBLERO GODINEZ  
TERRAZAS RAMOS

DIRECTOR GENERAL

JORGE HUGO NUÑEZ RODRIGUEZ

DIRECTOR ADMINISTRATIVO



**Gobierno de Puebla**

*Hacer historia. Hacer futuro.*

## INDICADORES DE RESULTADOS

Del 01 de Enero al 30 de Abril 2021

Ente Público: Centro de Conciliación Laboral del Estado de Puebla

# NO APLICA

---

HUBERTO ROBLERO GODINEZ

DIRECTOR GENERAL

---

JORGE HUGO NUÑEZ RODRIGUEZ

DIRECTOR ADMINISTRATIVO



# CENTRO DE CONCILIACIÓN LABORAL DEL ESTADO DE PUEBLA PUEBLA

Estado Analítico de la Deuda y Otros Pasivos  
Del 01/abr./2021 Al 30/abr./2021

Usr: supervisor  
Rep: rptEstadoAnaliticoDeudaYPasivos

Fecha y 22/may./2021  
hora de Impresión 01:49 p. m.

Denominación de las Deudas	Moneda de Contratación	Institución o País Acreedor	Saldo Inicial del Periodo	Saldo Final del Periodo
<b>DEUDA PÚBLICA</b>				
<b>Corto Plazo</b>				
<b>Deuda Interna</b>				
Instituciones de Crédito	Peso	México	\$0.00	\$0.00
Títulos y Valores	Peso	México	\$0.00	\$0.00
Arrendamientos Financieros	Peso	México	\$0.00	\$0.00
<b>Deuda Externa</b>				
Organismos Financieros Internacionales	Peso	México	\$0.00	\$0.00
Deuda Bilateral	Peso	México	\$0.00	\$0.00
Títulos y Valores	Peso	México	\$0.00	\$0.00
Arrendamientos Financieros	Peso	México	\$0.00	\$0.00
Subtotal Corto Plazo	Peso	México	\$0.00	\$0.00
<b>Largo Plazo</b>				
<b>Deuda Interna</b>				
Instituciones de Crédito	Peso	México	\$0.00	\$0.00
Títulos y Valores	Peso	México	\$0.00	\$0.00
Arrendamientos Financieros	Peso	México	\$0.00	\$0.00
<b>Deuda Externa</b>				
Organismos Financieros Internacionales	Peso	México	\$0.00	\$0.00
Deuda Bilateral	Peso	México	\$0.00	\$0.00
Títulos y Valores	Peso	México	\$0.00	\$0.00
Arrendamientos Financieros	Peso	México	\$0.00	\$0.00
Subtotal Largo Plazo	Peso	México	\$0.00	\$0.00
<b>Otros Pasivos</b>				
<b>Total Deuda y Otros Pasivos</b>	Peso	México	\$201,076.64	\$178,949.17
	Peso	México	\$201,076.64	\$178,949.17



# CENTRO DE CONCILIACIÓN LABORAL DEL ESTADO DE PUEBLA

## Estado Analítico de la Deuda y Otros Pasivos Del 01/abr./2021 Al 30/abr./2021


Usr: supervisor  
Rep: rptEstadoAnaliticoDeudaYPasivos

Fecha y hora de Impresión | 22/may./2021 | 01:49 p. m.

Denominación de las Deudas	Moneda de Contratación	Institución o País Acreedor	Saldo Inicial del Periodo	Saldo Final del Periodo
<b>DEUDA PÚBLICA</b>				

"Bajo protesta de decir verdad declaramos que los Estados Financieros y sus notas, son razonablemente correctos y son responsabilidad del emisor".

  
HUBERTO ROBLERO GODÍNEZ  
DIRECTOR GENERAL

  
JORGE HUGO NUNEZ RODRIGUEZ  
DIRECTOR ADMINISTRATIVO





**CENTRO DE CONCILIACIÓN LABORAL DEL ESTADO DE PUEBLA  
PUEBLA**

**Informe de Pasivos Contingentes  
al 30/abr./2021**

Usu: supervisor  
Rep: rptPasivosContingentes

Fecha y hora de Impresión | 22/may./2021  
01:50 p. m.

"En Cumplimiento a lo dispuesto en los artículos 46, Fracción I, Inciso f), y 52 de la Ley General de Contabilidad Gubernamental y de conformidad con lo establecido en el Capítulo VII, Numeral, II, Inciso h) del Manual de Contabilidad Gubernamental emitido por el CONAC, el Ente Público informa lo siguiente:"

SIN INFORMACIÓN QUE  
REVELAR

"Bajo protesta de decir verdad declaramos que los Estados Financieros y sus notas, son razonablemente correctos y son responsabilidad del emisor".

  
\_\_\_\_\_  
HUBERTO ROBLERO GODINEZ

DIRECTOR GENERAL

  
\_\_\_\_\_  
JORGE HUGO NUNEZ RODRIGUEZ

DIRECTOR ADMINISTRATIVO



**CENTRO DE CONCILIACIÓN LABORAL DEL ESTADO DE PUEBLA  
PUEBLA**

**Intereses de la Deuda**

Del 01/abr./2021 Al 30/abr./2021

Usu: supervisor

Rep: rptInteresdeLaDeuda

Fecha y hora de Impresión: 22/may./2021 01:54 p. m.

Identificación de Crédito o Instrumento	Devengado	Pagado
<b>Créditos Bancarios</b>		
Total de Intereses de Créditos Bancarios	\$0.00	\$0.00
<b>Otros Instrumentos de Deuda</b>		
Total de Intereses de Otros Instrumentos de Deuda	\$0.00	\$0.00
<b>Total</b>	<b>\$0.00</b>	<b>\$0.00</b>

HUBERTO ROBLERO GODINEZ

DIRECTOR GENERAL

JORGE HUGO NUNEZ RODRIGUEZ

DIRECTOR ADMINISTRATIVO



Usr supervisor  
Rep: IP:BalanzaComprobacion

# CENTRO DE CONCILIACIÓN LABORAL DEL ESTADO DE PUEBLA

## Balanza de Comprobación del 01/abr./2021 al 30/abr./2021

### Cuentas de Mayor con saldo y/o movimientos. (De la cuenta: 1000 a la 9000)

Fecha y 22/may/2021

hora de Impresion 01:58 p. m.

Nat.	Cuenta	Nombre de la cuenta	SALDO ANTERIOR		MOVIMIENTOS		SALDO ACTUAL	
			DEUDOR	ACREEDOR	DEUDOR	ACREEDOR	DEUDOR	ACREEDOR
D	1113	BANCOS/DEPENDENCIAS Y OTROS						
D	1120	DERECHOS A RECIBIR EFECTIVO O EQUIVALENTES	\$660,142.16	\$0.00	\$447,873.57	\$550,585.11	\$557,430.62	\$0.00
D	1122	CUENTAS POR COBRAR A CORTO PLAZO	\$5,279.54	\$0.00	\$0.00	\$0.00	\$5,279.54	\$0.00
D	1123	DEUDORES DIVERSOS POR COBRAR A CORTO PLAZO	\$0.99	\$0.00	\$447,873.57	\$447,873.57	\$0.99	\$0.00
D	1241	MOBILIARIO Y EQUIPO DE ADMINISTRACION	\$17.86	\$0.00	\$0.00	\$0.00	\$17.86	\$0.00
D	1244	VEHICULOS Y EQUIPO DE TRANSPORTE	\$1,070,365.63	\$0.00	\$0.00	\$0.00	\$1,070,365.63	\$0.00
A	1263	DEPRECIACION ACUMULADA DE BIENES MUEBLES	\$0.00	\$0.00	\$0.00	\$0.00	\$0.00	\$0.00
A	2111	SERVICIOS PERSONALES POR PAGAR A CORTO PLAZO	\$0.00	\$018,797.78	\$447,092.33	\$34,029.55	\$0.00	\$952,827.33
A	2112	PROVEEDORES POR PAGAR A CORTO PLAZO	\$0.00	\$75,365.85	\$412,106.68	\$412,106.68	\$0.00	\$40,380.20
A	2117	RETENCIONES Y CONTRIBUCIONES POR PAGAR A CORTO PLAZO	\$0.00	-\$0.01	\$132,814.49	\$132,814.49	-\$0.01	\$0.00
A	3130	ACTUALIZACION DE LA HACIENDA PUBLICA/PATRIMONIO	\$0.00	\$125,710.80	\$96,159.03	\$99,017.21	\$0.00	\$138,568.98
A	3210	RESULTADOS DEL EJERCICIO (AHORRO/ DESAHORRO)	\$0.00	-\$4,556,172.73	\$0.00	\$0.00	\$0.00	-\$4,556,172.73
A	3220	RESULTADOS DE EJERCICIOS ANTERIORES	\$0.00	\$6,021,490.92	\$0.00	\$0.00	\$0.00	\$0.00
A	4223	SUBSIDIOS Y SUBVENCIONES	\$0.00	\$1,623,713.76	\$0.00	\$0.00	\$0.00	\$6,021,490.92
D	5111	REMUNERACIONES AL PERSONAL DE CARÁCTER PERMANENTE	\$309,829.28	\$0.00	\$104,595.45	\$447,873.57	\$0.00	\$2,071,587.33
D	5113	REMUNERACIONES ADICIONALES Y ESPECIALES	\$732,827.10	\$0.00	\$249,531.19	\$0.00	\$414,424.73	\$0.00
D	5114	SEGURIDAD SOCIAL	\$80,375.60	\$0.00	\$27,195.02	\$0.00	\$982,358.29	\$0.00
D	5115	OTRAS PRESTACIONES SOCIALES Y ECONÓMICAS	\$10,548.00	\$0.00	\$3,590.00	\$0.00	\$107,570.62	\$0.00
D	5131	SERVICIOS BÁSICOS	\$10,417.60	\$0.00	\$2,335.00	\$0.00	\$14,138.00	\$0.00
D	5133	SERVICIOS PROFESIONALES, CIENTÍFICOS Y TÉCNICOS Y OTROS SERVICIOS	\$8,804.40	\$0.00	\$93,057.60	\$0.00	\$12,807.60	\$0.00
D	5134	SERVICIOS FINANCIEROS, BANCARIOS Y COMERCIALES	\$1,344.44	\$0.00	\$437.32	\$0.00	\$1,781.76	\$0.00
D	5135	SERVICIOS DE INSTALACION, REPARACION, MANTENIMIENTO Y CONSERVACION	\$0.00	\$0.00	\$36,984.57	\$0.00	\$36,984.57	\$0.00
D	5139	OTROS SERVICIOS GENERALES	\$31,596.13	\$0.00	\$10,731.49	\$0.00	\$42,327.62	\$0.00
D	5510	ESTIMACIONES, DEPRECIACIONES, DETERIOROS, OBSOLESCENCIA Y AMORTIZACIONES	\$102,088.65	\$0.00	\$34,029.55	\$0.00	\$136,118.20	\$0.00
D	8110	LEY DE INGRESOS ESTIMADA	\$6,546,404.00	\$0.00	\$0.00	\$0.00	\$6,546,404.00	\$0.00
A	8120	MODIFICACIONES A LA LEY DE INGRESOS ESTIMADA	\$0.00	\$8,985,739.84	\$447,873.57	\$0.00	\$0.00	\$8,537,866.27
D	8130	LEY DE INGRESOS DEVENGADA	\$4,063,049.60	\$0.00	\$0.00	\$0.00	\$4,063,049.60	\$0.00
A	8140	LEY DE INGRESOS RECAUDADA	\$0.00	\$0.00	\$447,873.57	\$447,873.57	\$0.00	\$0.00
A	8150	PRESUPUESTO DE EGRESOS RECAUDADO	\$0.00	\$1,623,713.76	\$0.00	\$0.00	\$2,071,587.33	\$0.00
D	8210	PRESUPUESTO DE EGRESOS POR EJERCER	\$0.00	\$6,546,404.00	\$0.00	\$0.00	\$8,546,404.00	\$0.00
D	8220	MODIFICACIONES AL PRESUPUESTO DE EGRESOS APROBADO	\$7,392,131.25	\$0.00	\$528,457.64	\$528,457.64	\$6,863,673.61	\$0.00
A	8230	PRESUPUESTO DE EGRESOS PAGADO	\$0.00	\$2,031,524.80	\$0.00	\$0.00	\$2,031,524.80	\$0.00
D	8240	PRESUPUESTO DE EGRESOS COMPROMETIDO	\$0.00	\$0.00	\$528,457.64	\$528,457.64	\$0.00	\$0.00
D	8250	PRESUPUESTO DE EGRESOS DEVENGADO	\$0.00	\$0.00	\$528,457.64	\$528,457.64	\$0.00	\$0.00
D	8260	PRESUPUESTO DE EGRESOS EJERCIDO	\$0.00	\$0.00	\$528,457.64	\$528,457.64	\$0.00	\$0.00
D	8270	PRESUPUESTO DE EGRESOS PAGADO	\$1,185,797.55	\$0.00	\$528,457.64	\$0.00	\$1,714,255.19	\$0.00
Sumas =>			\$23,396,288.77	\$23,396,288.77	\$5,133,877.88	\$5,133,877.88	\$23,856,064.42	\$23,856,064.42