



CENTRO DE CONCILIACIÓN LABORAL DEL ESTADO DE PUEBLA PUEBLA

Estado de Cambios en la Situación Financiera

Del 01/ene./2020 Al 31/dic./2020

Usr: supervisor
Rep: rptEstadoCambiosSituacionFinanciera

Fecha y hora de Impresión | 11/ene./2021
05:16 p. m.

	<u>Origen*</u>	<u>Aplicación*</u>
ACTIVO		\$1,793,871.65
<u>ACTIVO CIRCULANTE</u>		<u>\$2,202,226.25</u>
EFFECTIVO Y EQUIVALENTES		\$2,197,263.71
DERECHOS A RECIBIR EFECTIVO O EQUIVALENTES		\$4,962.54
DERECHOS A RECIBIR BIENES O SERVICIOS		
INVENTARIOS		
ALMACENES		
ESTIMACIÓN POR PÉRDIDA O DETERIORO DE ACTIVOS CIRCULANTES		
OTROS ACTIVOS CIRCULANTES		
	<u>\$408,354.60</u>	
<u>ACTIVO NO CIRCULANTE</u>		
INVERSIONES FINANCIERAS A LARGO PLAZO		
DERECHOS A RECIBIR EFECTIVO O EQUIVALENTES A LARGO PLAZO		
BIENES INMUEBLES, INFRAESTRUCTURA Y CONSTRUCCIONES EN PROCESO		
BIENES MUEBLES		
ACTIVOS INTANGIBLES		
DEPRECIACIÓN, DETERIORO Y AMORTIZACIÓN ACUMULADA DE BIENES	\$408,354.60	
ACTIVOS DIFERIDOS		
ESTIMACIÓN POR PÉRDIDA O DETERIORO DE ACTIVOS NO CIRCULANTES		
OTROS ACTIVOS NO CIRCULANTES		
	<u>\$26,191.50</u>	
PASIVO		
	<u>\$26,191.50</u>	
<u>PASIVO CIRCULANTE</u>		<u>\$26,191.50</u>
CUENTAS POR PAGAR A CORTO PLAZO		
DOCUMENTOS POR PAGAR A CORTO PLAZO		
PORCIÓN A CORTO PLAZO DE LA DEUDA PÚBLICA A LARGO PLAZO		
TÍTULOS Y VALORES A CORTO PLAZO		
PASIVOS DIFERIDOS A CORTO PLAZO		
FONDOS Y BIENES DE TERCEROS EN GARANTÍA Y/O ADMINISTRACIÓN A CORTO PLAZO		
PROVISIONES A CORTO PLAZO		
OTROS PASIVOS A CORTO PLAZO		
<u>PASIVO NO CIRCULANTE</u>		
CUENTAS POR PAGAR A LARGO PLAZO		
DOCUMENTOS POR PAGAR A LARGO PLAZO		
DEUDA PÚBLICA A LARGO PLAZO		
PASIVOS DIFERIDOS A LARGO PLAZO		
FONDOS Y BIENES DE TERCEROS EN GARANTÍA Y/O ADMINISTRACIÓN A LARGO PLAZO		
PROVISIONES A LARGO PLAZO		
HACIENDA PÚBLICA/ PATRIMONIO	\$1,767,680.15	
<u>HACIENDA PÚBLICA/PATRIMONIO CONTRIBUIDO</u>		
APORTACIONES		
DONACIONES DE CAPITAL		
ACTUALIZACIÓN DE LA HACIENDA PÚBLICA/PATRIMONIO		
<u>HACIENDA PÚBLICA /PATRIMONIO GENERADO</u>	<u>\$1,767,680.15</u>	
RESULTADOS DEL EJERCICIO (AHORRO/ DESAHORRO)	\$2,498,413.28	
RESULTADOS DE EJERCICIOS ANTERIORES		\$1,357,717.83
REVALÚOS		
RESERVAS		
RECTIFICACIONES DE RESULTADOS DE EJERCICIOS ANTERIORES		
<u>EXCESO O INSUFICIENCIA EN LA ACTUALIZACIÓN DE LA HACIENDA PÚBLICA/ PATRIMONIO</u>		
RESULTADO POR POSICIÓN MONETARIA		
RESULTADO POR TENENCIA DE ACTIVOS NO MONETARIOS		



**CENTRO DE CONCILIACIÓN LABORAL DEL ESTADO DE PUEBLA
PUEBLA**

**Estado de Cambios en la Situación Financiera
Del 01/ene./2020 Al 31/dic./2020**

Usu: supervisor


Rep: rptEstadoCambiosSituacionFinanciera

Fecha y hora de Impresión 11/ene./2021 05:16 p. m.

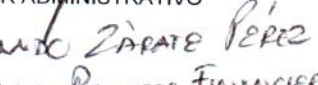
Origen*

Aplicación**

"Bajo protesta de decir verdad declaramos que los Estados Financieros y sus notas, son razonablemente correctos y son responsabilidad del emisor".


HUBERTO ROBLERO GODINEZ
DIRECTOR GENERAL


LUIS ESTEBAN TERRAZAS RAMOS
DIRECTOR ADMINISTRATIVO


JOSÉ ARMANDO ZÁRATE PÉREZ
SUBDIRECTOR DE RECURSOS FINANCIEROS.

Elaboró J.A.Z.P.



CENTRO DE CONCILIACIÓN LABORAL DEL ESTADO DE PUEBLA PUEBLA

Estado de Flujos de Efectivo
Del 01/ene/2020 Al 31/dic./2020

Usr: supervisor
Rep: rptEstadoFlujosEfectivo

Fecha y hora de Impresión | 1/ene./2021
05:17 p. m.

Concepto	2020	2019
FLUJOS DE EFECTIVO DE LAS ACTIVIDADES DE OPERACIÓN		
ORIGEN		
	\$6,886,637.10	\$6,465,995.36
IMPUESTOS	\$0.00	\$0.00
CUOTAS Y APORTACIONES DE SEGURIDAD SOCIAL	\$0.00	\$0.00
CONTRIBUCIONES DE MEJORAS	\$0.00	\$0.00
DERECHOS	\$0.00	\$0.00
PRODUCTOS	\$0.00	\$0.00
APROVECHAMIENTOS	\$0.00	\$0.00
INGRESOS POR VENTA DE BIENES Y PRESTACIÓN DE SERVICIOS	\$744.76	\$0.00
PARTICIPACIONES, APORTACIONES, CONVENIOS, INCENTIVOS DERIVADOS DE LA COLABORACIÓN FISCAL Y FONDOS DISTINTOS DE APORTACIONES	\$0.00	\$0.00
TRANSFERENCIAS, ASIGNACIONES, SUBSIDIOS Y SUBVENCIONES, Y PENSIONES Y JUBILACIONES	\$6,885,892.34	\$6,465,995.36
OTROS ORÍGENES DE OPERACIÓN	\$0.00	\$0.00
APLICACIÓN	\$4,689,373.39	\$7,073,131.71
SERVICIOS PERSONALES	\$3,698,784.79	\$3,944,438.68
MATERIALES Y SUMINISTRO	\$189,774.05	\$0.00
SERVICIOS GENERALES	\$705,596.10	\$2,733,432.90
TRANSFERENCIAS INTERNAS Y ASIGNACIONES AL SECTOR PÚBLICO	\$0.00	\$0.00
TRANSFERENCIAS AL RESTO DEL SECTOR PÚBLICO	\$0.00	\$0.00
SUBSIDIOS Y SUBVENCIONES	\$0.00	\$0.00
AYUDAS SOCIALES	\$0.00	\$0.00
PENSIONES Y JUBILACIONES	\$0.00	\$0.00
TRANSFERENCIAS A FIDEICOMISOS, MANDATOS Y OTROS ANÁLOGOS	\$0.00	\$0.00
TRANSFERENCIAS A LA SEGURIDAD SOCIAL	\$0.00	\$0.00
DONATIVOS	\$0.00	\$0.00
Tranferencias al exterior	\$0.00	\$0.00
PARTICIPACIONES	\$0.00	\$0.00
APORTACIONES	\$0.00	\$0.00
CONVENIOS	\$0.00	\$0.00
OTRAS APLICACIONES DE OPERACIÓN	\$95,218.45	\$395,260.13
FLUJOS NETOS DE EFECTIVO POR ACTIVIDADES DE OPERACIÓN	\$2,197,263.71	-\$607,136.35
FLUJOS DE EFECTIVO DE LAS ACTIVIDADES DE INVERSIÓN		
ORIGEN	\$0.00	\$0.00
BIENES INMUEBLES, INFRAESTRUCTURA Y CONSTRUCCIONES EN PROCESO	\$0.00	\$0.00
BIENES MUEBLES	\$0.00	\$0.00
OTROS ORÍGENES DE INVERSIÓN	\$0.00	\$0.00
APLICACIÓN	\$0.00	\$0.00
BIENES INMUEBLES, INFRAESTRUCTURA Y CONSTRUCCIONES EN PROCESO	\$0.00	\$0.00
BIENES MUEBLES	\$0.00	\$0.00
OTRAS APLICACIONES DE INVERSIÓN	\$0.00	\$0.00
FLUJOS NETOS DE EFECTIVO POR ACTIVIDADES DE INVERSIÓN	\$0.00	\$0.00
FLUJO DE EFECTIVO DE LAS ACTIVIDADES DE FINANCIAMIENTO		
ORIGEN	\$0.00	\$0.00
ENDEUDAMIENTO NETO	\$0.00	\$0.00
EXTERNO	\$0.00	\$0.00
INTERNO	\$0.00	\$0.00
EXTERNO	\$0.00	\$0.00
OTROS ORÍGENES DE FINANCIAMIENTO	\$0.00	\$0.00
APLICACIÓN	\$0.00	\$0.00
SERVICIOS DE LA DEUDA	\$0.00	\$0.00
INTERNO	\$0.00	\$0.00
EXTERNO	\$0.00	\$0.00
OTRAS APLICACIONES DE FINANCIAMIENTO	\$0.00	\$0.00
FLUJOS NETOS DE EFECTIVO POR ACTIVIDADES DE FINANCIAMIENTO	\$0.00	\$0.00

CENTRO DE CONCILIACIÓN LABORAL DEL ESTADO DE PUEBLA PUEBLA


Estado de Flujos de Efectivo
Del 01/ene/2020 Al 31/dic./2020

Usr: supervisor
Rep: rptEstadoFlujosEfectivo

Fecha y hora de Impresión | 1/ene./2021
05:17 p. m.

Concepto	2020	2019
INCREMENTO/DISMINUCIÓN NETA EN EL EFECTIVO Y EQUIVALENTES AL EFECTIVO	\$2,197,263.71	-\$607,136.35
EFECTIVO Y EQUIVALENTES AL EFECTIVO AL INICIO DEL EJERCICIO	\$290,105.08	\$897,241.43
EFECTIVO Y EQUIVALENTES AL EFECTIVO AL FINAL DEL EJERCICIO	\$2,487,368.79	\$290,105.08

"Bajo protesta de decir verdad declaramos que los Estados Financieros y sus notas, son razonablemente correctos y son responsabilidad del emisor".



HUBERTO ROBLERO GODINEZ

DIRECTOR GENERAL



LUIS ESTEBAN TERRAZAS RAMOS

DIRECTOR ADMINISTRATIVO

José Armando Zárate Pérez
SUBDIRECTOR DE RECURSOS FINANCIEROS

CENTRO DE CONCILIACIÓN LABORAL DEL ESTADO DE PUEBLA

Estado Analítico del Ejercicio Presupuesto de Egresos Clasificación Económica (por Tipo de Gasto)

Usr: supervisor
Rep: rptEstadoPresupuestoEgresos_CL2

Fecha y hora de Impresión: 11/ene./2021 05:19 p. m.

Concepto	Egresos			Pagado	Subejercicio
	Aprobado	Ampliaciones / (Reducciones)	Modificado		
1 Gasto Corriente	\$6,546,404.00	\$321,774.71	\$6,868,178.71	\$4,563,912.49	\$2,301,851.22
2 Gasto de Capital	\$0.00	\$30,242.45	\$30,242.45	\$30,242.45	\$0.00
3 Amortización de la deuda y disminución de pasivos	\$0.00	\$0.00	\$0.00	\$0.00	\$0.00
4 Pensiones y jubilaciones	\$0.00	\$0.00	\$0.00	\$0.00	\$0.00
5 Participaciones	\$0.00	\$0.00	\$0.00	\$0.00	\$0.00
Total	\$6,546,404.00	\$352,017.16	\$6,898,421.16	\$4,594,154.94	\$2,301,851.22


HUBERTO ROBLERO GODINEZ
DIRECTOR GENERAL


LUIS ESTEBAN TERRAZAS RAMOS
DIRECTOR ADMINISTRATIVO

JOSÉ ARMANDO ZAPATEL PÉREZ
SUPERVISOR DE RECURSOS FINANCIEROS

Concepto	Egresos					Subejercicio 6 = (3 - 4)
	Aprobado 1	Ampliaciones / (Reducciones) 2	Modificado 3=(1+2)	Devengado 4	Pagado 5	
GOBIERNO	\$6,546,404.00	\$352,017.16	\$6,898,421.16	\$4,596,569.94	\$4,594,154.94	\$2,301,851.22
LEGISLACIÓN	\$6,546,404.00	\$352,017.16	\$6,898,421.16	\$4,596,569.94	\$4,594,154.94	\$2,301,851.22
JUSTICIA	\$0.00	\$0.00	\$0.00	\$0.00	\$0.00	\$0.00
COORDINACIÓN DE LA POLÍTICA DE GOBIERNO	\$0.00	\$0.00	\$0.00	\$0.00	\$0.00	\$0.00
RELACIONES EXTERIORES	\$0.00	\$0.00	\$0.00	\$0.00	\$0.00	\$0.00
ASUNTOS FINANCIEROS Y HACENDARIOS	\$0.00	\$0.00	\$0.00	\$0.00	\$0.00	\$0.00
SEGURIDAD NACIONAL	\$0.00	\$0.00	\$0.00	\$0.00	\$0.00	\$0.00
ASUNTOS DE ORDEN PÚBLICO Y DE SEGURIDAD INTERIOR	\$0.00	\$0.00	\$0.00	\$0.00	\$0.00	\$0.00
OTROS SERVICIOS GENERALES	\$0.00	\$0.00	\$0.00	\$0.00	\$0.00	\$0.00
DESARROLLO SOCIAL	\$0.00	\$0.00	\$0.00	\$0.00	\$0.00	\$0.00
PROTECCIÓN AMBIENTAL	\$0.00	\$0.00	\$0.00	\$0.00	\$0.00	\$0.00
VIVIENDA Y SERVICIOS A LA COMUNIDAD	\$0.00	\$0.00	\$0.00	\$0.00	\$0.00	\$0.00
SALUD	\$0.00	\$0.00	\$0.00	\$0.00	\$0.00	\$0.00
RECREACIÓN, CULTURA Y OTRAS MANIFESTACIONES SOCIALES	\$0.00	\$0.00	\$0.00	\$0.00	\$0.00	\$0.00
EDUCACIÓN	\$0.00	\$0.00	\$0.00	\$0.00	\$0.00	\$0.00
PROTECCIÓN SOCIAL	\$0.00	\$0.00	\$0.00	\$0.00	\$0.00	\$0.00
OTROS ASUNTOS SOCIALES	\$0.00	\$0.00	\$0.00	\$0.00	\$0.00	\$0.00
DESARROLLO ECONÓMICO	\$0.00	\$0.00	\$0.00	\$0.00	\$0.00	\$0.00
ASUNTOS ECONÓMICOS, COMERCIALES Y LABORALES EN GENERAL	\$0.00	\$0.00	\$0.00	\$0.00	\$0.00	\$0.00
AGROPECUARIA, SILVICULTURA, PESCA Y CAZA	\$0.00	\$0.00	\$0.00	\$0.00	\$0.00	\$0.00
COMBUSTIBLES Y ENERGÍA	\$0.00	\$0.00	\$0.00	\$0.00	\$0.00	\$0.00
MINERÍA, MANUFACTURAS Y CONSTRUCCIÓN	\$0.00	\$0.00	\$0.00	\$0.00	\$0.00	\$0.00
TRANSPORTE	\$0.00	\$0.00	\$0.00	\$0.00	\$0.00	\$0.00

LUIS ESTEBAN TERRAZAS RAMOS
DIRECTOR ADMINISTRATIVO

Jose ARMANDO CRATE PEREZ
SUBDIRECTOR DE RECURSOS FINANCIEROS.

HUBERTO ROBlero GODINEZ
DIRECTOR GENERAL



CENTRO DE CONCILIACIÓN LABORAL DEL ESTADO DE PUEBLA

Estado Analítico del Ejercicio Presupuesto de Egresos


Clasificación Funcional (Finalidad y Función)

| Del 01/ene./2020 Al 31/dic./2020

Fecha y 11/ene./2021
hora de Impresión | 05:20 p. m.

Usr: supervisor
Rep: rptEstadoPresupuestoEgresos_FN3

Concepto	Egresos					Subejercicio 6 = (3 - 4)
	Aprobado 1	Ampliaciones / (Reducciones) 2	Modificado 3=(1+2)	Devengado 4	Pagado 5	
COMUNICACIONES	\$0.00	\$0.00	\$0.00	\$0.00	\$0.00	\$0.00
TURISMO	\$0.00	\$0.00	\$0.00	\$0.00	\$0.00	\$0.00
CIENCIA, TECNOLOGÍA E INNOVACIÓN	\$0.00	\$0.00	\$0.00	\$0.00	\$0.00	\$0.00
OTRAS INDUSTRIAS Y OTROS ASUNTOS ECONÓMICOS	\$0.00	\$0.00	\$0.00	\$0.00	\$0.00	\$0.00
OTRAS NO CLASIFICADAS EN FUNCIONES ANTERIORES	\$0.00	\$0.00	\$0.00	\$0.00	\$0.00	\$0.00
TRANSACCIONES DE LA DEUDA PÚBLICA / COSTO FINANCIERO D	\$0.00	\$0.00	\$0.00	\$0.00	\$0.00	\$0.00
TRANSFERENCIAS, PARTICIPACIONES Y APORTACIONES ENTRE I	\$0.00	\$0.00	\$0.00	\$0.00	\$0.00	\$0.00
SANEAMIENTO DEL SISTEMA FINANCIERO	\$0.00	\$0.00	\$0.00	\$0.00	\$0.00	\$0.00
ADEUDOS DE EJERCICIOS FISCALES ANTERIORES	\$0.00	\$0.00	\$0.00	\$0.00	\$0.00	\$0.00
Total del Gasto	\$6,546,404.00	\$352,017.16	\$6,898,421.16	\$4,596,569.94	\$4,594,154.94	\$2,301,851.22


HUBERTO ROBLERO GODINEZ
DIRECTOR GENERAL


LUIS ESTEBAN TERRAZAS RAMOS
DIRECTOR ADMINISTRATIVO

JOSE ARMANDO ZAICATE PEREZ
SUBDIRECTOR DE RECURSOS FINANCIEROS.



CENTRO DE CONCILIACIÓN LABORAL DEL ESTADO DE PUEBLA

Estado Analítico del Ejercicio Presupuesto de Egresos Clasificación por Objeto del Gasto (Capítulo y Concepto)

Ustr: supervisor
Rep: rptEstadoPresupuestoEgresos_CP_CTO

Fecha y hora de Impresión: 11/ene./2021 05:19 p. m.

Concepto	Egresos					Subejercicio 6 = (3 - 4)
	Aprobado 1	Ampliaciones / (Reducciones) 2	Modificado 3=(1+2)	Devengado 4	Pagado 5	
SERVICIOS PERSONALES						
REMUNERACIONES AL PERSONAL DE CARÁCTER PERMANEN	\$4,213,237.00	\$330,292.00	\$4,543,529.00	\$3,698,784.79	\$3,698,784.79	\$844,744.21
Remuneraciones al personal de carácter transitorio	\$976,560.00	\$46,820.93	\$1,023,380.93	\$890,598.08	\$890,598.08	\$132,782.85
REMUNERACIONES ADICIONALES Y ESPECIALES	\$0.00	\$0.00	\$0.00	\$0.00	\$0.00	\$0.00
SEGURIDAD SOCIAL	\$2,810,353.00	\$283,471.07	\$3,093,824.07	\$2,576,573.78	\$2,576,573.78	\$517,250.29
OTRAS PRESTACIONES SOCIALES Y ECONÓMICAS	\$400,404.00	\$0.00	\$400,404.00	\$205,692.93	\$205,692.93	\$194,711.07
PREVISIONES	\$0.00	\$0.00	\$0.00	\$0.00	\$0.00	\$0.00
PAGO DE ESTÍMULOS A SERVIDORES PÚBLICOS	\$0.00	\$0.00	\$0.00	\$0.00	\$0.00	\$0.00
	\$25,920.00	\$0.00	\$25,920.00	\$25,920.00	\$25,920.00	\$0.00
MATERIALES Y SUMINISTRO						
Materiales de administración, emisión de documentos y artículos de	\$189,782.00	-\$7.87	\$189,774.13	\$189,774.05	\$189,774.05	\$0.08
ALIMENTOS Y UTENSILIOS	\$0.00	\$0.00	\$0.00	\$0.00	\$0.00	\$0.00
MATERIAS PRIMAS Y MATERIALES DE PRODUCCIÓN Y COMEF	\$57,007.00	\$6,767.05	\$63,774.05	\$63,774.05	\$63,774.05	\$0.00
MATERIALES Y ARTÍCULOS DE CONSTRUCCIÓN Y DE REPARA	\$0.00	\$0.00	\$0.00	\$0.00	\$0.00	\$0.00
Productos químicos, farmacéuticos y de laboratorios	\$0.00	\$0.00	\$0.00	\$0.00	\$0.00	\$0.00
COMBUSTIBLES, LUBRICANTES Y ADITIVOS	\$0.00	\$0.00	\$0.00	\$0.00	\$0.00	\$0.00
VESTUARIO, BLANCOS, PRENDAS DE PROTECCIÓN Y ARTICU	\$126,000.00	\$0.08	\$126,000.08	\$126,000.00	\$126,000.00	\$0.08
Materiales y suministro para seguridad	\$0.00	\$0.00	\$0.00	\$0.00	\$0.00	\$0.00
HERRAMIENTAS, REFACCIONES Y ACCESORIOS MENORES	\$0.00	\$0.00	\$0.00	\$0.00	\$0.00	\$0.00
	\$6,775.00	-\$6,775.00	\$0.00	\$0.00	\$0.00	\$0.00
SERVICIOS GENERALES						
	\$2,143,385.00	\$21,733.03	\$2,165,118.03	\$708,011.10	\$705,596.10	\$1,457,106.93
SERVICIOS BÁSICOS	\$665,000.00	\$7.87	\$665,007.87	\$70,919.04	\$68,504.04	\$594,088.83
SERVICIOS DE ARRENDAMIENTO	\$695,440.00	-\$41,550.99	\$653,889.01	\$0.00	\$0.00	\$653,889.01
SERVICIOS PROFESIONALES, CIENTÍFICOS, TÉCNICOS Y OTR	\$250,000.00	\$41,968.59	\$291,968.59	\$291,968.59	\$291,968.59	\$0.00
SERVICIOS FINANCIEROS, BANCARIOS Y COMERCIALES	\$48,000.00	\$39,217.44	\$87,217.44	\$87,217.44	\$87,217.44	\$0.00

HUBERTO ROBLERO GODÍNEZ
DIRECTOR GENERAL

LUIS ESTEBAN TERRAZAS RAMOS
DIRECTOR ADMINISTRATIVO

José Armando Zabala López
SUBDIRECTOR DE RECURSOS FINANCIEROS



CENTRO DE CONCILIACIÓN LABORAL DEL ESTADO DE PUEBLA

PUEBLA

Estado Analítico del Ejercicio Presupuesto de Egresos Clasificación por Objeto del Gasto (Capítulo y Concepto)

Fecha y hora de Impresión: 11/ene./2021 05:19 p. m.

Usu: rptEstadoPresupuestoEgresos_CP_CTO
Rep: rptEstadoPresupuestoEgresos_CP_CTO

Concepto	Egresos					
	Aprobado 1	Ampliaciones / Reducciones 2	Modificado 3=(1+2)	Devengado 4	Pagado 5	Subejercicio 6 = (3 - 4)
SERVICIOS DE INSTALACIÓN, REPARACIÓN, MANTENIMIENTO	\$200,000.00	\$13,816.98	\$213,816.98	\$82,324.40	\$82,324.40	\$131,492.58
SERVICIOS DE COMUNICACIÓN SOCIAL Y PUBLICIDAD	\$0.00	\$0.00	\$0.00	\$0.00	\$0.00	\$0.00
Servicios de traslados y viáticos	\$140,000.00	-\$40,923.20	\$99,076.80	\$26,501.00	\$26,501.00	\$72,575.80
SERVICIOS OFICIALES	\$0.00	\$0.00	\$0.00	\$0.00	\$0.00	\$0.00
OTROS SERVICIOS GENERALES	\$144,945.00	\$9,196.34	\$154,141.34	\$149,080.63	\$149,080.63	\$5,060.71
TRANSFERENCIAS, ASIGNACIONES, SUBSIDIOS Y OT	\$0.00	\$0.00	\$0.00	\$0.00	\$0.00	\$0.00
TRANSFERENCIAS INTERNAS Y ASIGNACIONES AL SECTOR P	\$0.00	\$0.00	\$0.00	\$0.00	\$0.00	\$0.00
TRANSFERENCIAS AL RESTO DEL SECTOR PÚBLICO	\$0.00	\$0.00	\$0.00	\$0.00	\$0.00	\$0.00
SUBSIDIOS Y SUBVENCIONES	\$0.00	\$0.00	\$0.00	\$0.00	\$0.00	\$0.00
AYUDAS SOCIALES	\$0.00	\$0.00	\$0.00	\$0.00	\$0.00	\$0.00
PENSIONES Y JUBILACIONES	\$0.00	\$0.00	\$0.00	\$0.00	\$0.00	\$0.00
TRANSFERENCIAS A FIDEICOMISOS, MANDATOS Y OTROS AN	\$0.00	\$0.00	\$0.00	\$0.00	\$0.00	\$0.00
TRANSFERENCIAS A LA SEGURIDAD SOCIAL	\$0.00	\$0.00	\$0.00	\$0.00	\$0.00	\$0.00
DONATIVOS	\$0.00	\$0.00	\$0.00	\$0.00	\$0.00	\$0.00
Transferencias al exterior	\$0.00	\$0.00	\$0.00	\$0.00	\$0.00	\$0.00
BIENES MUEBLES, INMUEBLES E INTANGIBLES	\$0.00	\$0.00	\$0.00	\$0.00	\$0.00	\$0.00
MOBILIARIO Y EQUIPO DE ADMINISTRACIÓN	\$0.00	\$0.00	\$0.00	\$0.00	\$0.00	\$0.00
MOBILIARIO Y EQUIPO EDUCACIONAL Y RECREATIVO	\$0.00	\$0.00	\$0.00	\$0.00	\$0.00	\$0.00
EQUIPO E INSTRUMENTAL MÉDICO Y DE LABORATORIO	\$0.00	\$0.00	\$0.00	\$0.00	\$0.00	\$0.00
VEHÍCULOS Y EQUIPO DE TRANSPORTE	\$0.00	\$0.00	\$0.00	\$0.00	\$0.00	\$0.00
EQUIPO DE DEFENSA Y SEGURIDAD	\$0.00	\$0.00	\$0.00	\$0.00	\$0.00	\$0.00
MAQUINARIA, OTROS EQUIPOS Y HERRAMIENTAS	\$0.00	\$0.00	\$0.00	\$0.00	\$0.00	\$0.00
ACTIVOS BIOLÓGICOS	\$0.00	\$0.00	\$0.00	\$0.00	\$0.00	\$0.00

HUBERTO ROBLERO GODÍNEZ
DIRECTOR GENERAL

LUIS ESTEBAN TERRAZAS RAMOS
DIRECTOR ADMINISTRATIVO

José Armando Zárate Pérez
SUBDIRECTOR DE RECURSOS FINANCIEROS



CENTRO DE CONCILIACIÓN LABORAL DEL ESTADO DE PUEBLA

Estado Analítico del Ejercicio Presupuesto de Egresos Clasificación por Objeto del Gasto (Capítulo y Concepto)

Fecha y 11/ene./2021
hora de Impresión 05:19 p. m.

Usr: supervisor
Rep: rptEstadoPresupuestoEgresos_CP_CTO

Del 01/ene./2020 Al 31/dic./2020

Concepto	Egresos					Subejercicio 6 = (3 - 4)
	Aprobado 1	Ampliaciones / (Reducciones) 2	Modificado 3=(1+2)	Devengado 4	Pagado 5	
BIENES INMUEBLES	\$0.00	\$0.00	\$0.00	\$0.00	\$0.00	\$0.00
ACTIVOS INTANGIBLES	\$0.00	\$0.00	\$0.00	\$0.00	\$0.00	\$0.00
INVERSIÓN PÚBLICA	\$0.00	\$0.00	\$0.00	\$0.00	\$0.00	\$0.00
OBRA PÚBLICA EN BIENES DE DOMINIO PÚBLICO	\$0.00	\$0.00	\$0.00	\$0.00	\$0.00	\$0.00
OBRA PÚBLICA EN BIENES PROPIOS	\$0.00	\$0.00	\$0.00	\$0.00	\$0.00	\$0.00
PROYECTOS PRODUCTIVOS Y ACCIONES DE FOMENTO	\$0.00	\$0.00	\$0.00	\$0.00	\$0.00	\$0.00
INVERSIONES FINANCIERAS Y OTRAS PROVISIONES	\$0.00	\$0.00	\$0.00	\$0.00	\$0.00	\$0.00
INVERSIONES PARA EL FOMENTO DE ACTIVIDADES PRODUCTIVAS	\$0.00	\$0.00	\$0.00	\$0.00	\$0.00	\$0.00
ACCIONES Y PARTICIPACIONES DE CAPITAL	\$0.00	\$0.00	\$0.00	\$0.00	\$0.00	\$0.00
COMPRA DE TÍTULOS Y VALORES	\$0.00	\$0.00	\$0.00	\$0.00	\$0.00	\$0.00
CONCESIÓN DE PRÉSTAMOS	\$0.00	\$0.00	\$0.00	\$0.00	\$0.00	\$0.00
INVERSIONES EN FIDEICOMISOS, MANDATOS Y OTROS ANALÓGICOS	\$0.00	\$0.00	\$0.00	\$0.00	\$0.00	\$0.00
OTRAS INVERSIONES FINANCIERAS	\$0.00	\$0.00	\$0.00	\$0.00	\$0.00	\$0.00
PROVISIONES PARA CONTINGENCIAS Y OTRAS EROGACIONES	\$0.00	\$0.00	\$0.00	\$0.00	\$0.00	\$0.00
PARTICIPACIONES Y APORTACIONES	\$0.00	\$0.00	\$0.00	\$0.00	\$0.00	\$0.00
PARTICIPACIONES	\$0.00	\$0.00	\$0.00	\$0.00	\$0.00	\$0.00
APORTACIONES	\$0.00	\$0.00	\$0.00	\$0.00	\$0.00	\$0.00
CONVENIOS	\$0.00	\$0.00	\$0.00	\$0.00	\$0.00	\$0.00
DEUDA PÚBLICA	\$0.00	\$0.00	\$0.00	\$0.00	\$0.00	\$0.00
AMORTIZACIÓN DE LA DEUDA PÚBLICA	\$0.00	\$0.00	\$0.00	\$0.00	\$0.00	\$0.00
INTERESES DE LA DEUDA PÚBLICA	\$0.00	\$0.00	\$0.00	\$0.00	\$0.00	\$0.00
COMISIONES DE LA DEUDA PÚBLICA	\$0.00	\$0.00	\$0.00	\$0.00	\$0.00	\$0.00
GASTOS DE LA DEUDA PÚBLICA	\$0.00	\$0.00	\$0.00	\$0.00	\$0.00	\$0.00

HUBERTO ROBLERO GODINEZ
DIRECTOR GENERAL

LUIS ESTEBAN TERRAZAS RAMOS
DIRECTOR ADMINISTRATIVO
JOSE ARMANDO ZARATE PEREZ
SUBDIRECTOR DE RECURSOS FINANCIEROS



CENTRO DE CONCILIACIÓN LABORAL DEL ESTADO DE PUEBLA

Estado Analítico del Ejercicio Presupuesto de Egresos Clasificación por Objeto del Gasto (Capítulo y Concepto)

Fecha y hora de Impresión: 11/ene./2021 05:19 p. m.

Usr: supervisor
Rep: rptEstadoPresupuestoEgresos_CP_CTO

Concepto	Egresos					Subejercicio 6 = (3 - 4)
	Aprobado 1	Ampliaciones / (Reducciones) 2	Modificado 3=(1+2)	Devengado 4	Pagado 5	
Costos por cobertura	\$0.00	\$0.00	\$0.00	\$0.00	\$0.00	\$0.00
APOYOS FINANCIEROS	\$0.00	\$0.00	\$0.00	\$0.00	\$0.00	\$0.00
ADEUDOS DE EJERCICIOS FISCALES ANTERIORES (ADEFAS)	\$0.00	\$0.00	\$0.00	\$0.00	\$0.00	\$0.00
Total del Gasto	\$6,546,404.00	\$352,017.16	\$6,898,421.16	\$4,596,569.94	\$4,594,154.94	\$2,301,851.22


HUBERTO ROBLERO GODÍNEZ
DIRECTOR GENERAL


LUIS ESTÉBAN TERRAZAS RAMOS
DIRECTOR ADMINISTRATIVO

Jose Arnaldo Zarate Perez
SUBDIRECTOR DE RECURSOS FINANCIEROS.

ramas	Egresos						Subejercicio 6 = (3 - 4)
	Aprobado 1	Ampliaciones / (Reducciones) 2	Modificado 3=(1+2)	Devengado 4	Pagado 5		
Subsidios: Sector Social y Privado o Entidades Fec							
Sujetos a Reglas de Operación	\$0.00	\$0.00	\$0.00	\$0.00	\$0.00	\$0.00	\$0.00
Otros Subsidios	\$0.00	\$0.00	\$0.00	\$0.00	\$0.00	\$0.00	\$0.00
Subsidios: Sector Social y Privado o Entidades Federativas:	\$0.00	\$0.00	\$0.00	\$0.00	\$0.00	\$0.00	\$0.00
empeño de las Funciones							
Prestación de Servicios Públicos	\$6,546,404.00	\$352,017.16	\$6,898,421.16	\$4,596,569.94	\$4,594,154.94	\$2,301,851.22	\$2,301,851.22
Provisión de Bienes Públicos	\$0.00	\$0.00	\$0.00	\$0.00	\$0.00	\$0.00	\$0.00
Planeación, seguimiento y evaluación de políticas públicas	\$0.00	\$0.00	\$0.00	\$0.00	\$0.00	\$0.00	\$0.00
Promoción y fomento	\$0.00	\$0.00	\$0.00	\$0.00	\$0.00	\$0.00	\$0.00
Regulación y supervisión	\$0.00	\$0.00	\$0.00	\$0.00	\$0.00	\$0.00	\$0.00
Funciones de las Fuerzas Armadas (Únicamente Gobierno F	\$0.00	\$0.00	\$0.00	\$0.00	\$0.00	\$0.00	\$0.00
Específicos	\$0.00	\$0.00	\$0.00	\$0.00	\$0.00	\$0.00	\$0.00
Proyectos de Inversión	\$0.00	\$0.00	\$0.00	\$0.00	\$0.00	\$0.00	\$0.00
Desempeño de las Funciones	\$6,546,404.00	\$352,017.16	\$6,898,421.16	\$4,596,569.94	\$4,594,154.94	\$2,301,851.22	\$2,301,851.22
Administrativos y de Apoyo							
Apoyo al proceso presupuestario y para mejorar la eficiencia	\$0.00	\$0.00	\$0.00	\$0.00	\$0.00	\$0.00	\$0.00
Apoyo a la función pública y al mejoramiento de la gestión	\$0.00	\$0.00	\$0.00	\$0.00	\$0.00	\$0.00	\$0.00
Operaciones ajenas	\$0.00	\$0.00	\$0.00	\$0.00	\$0.00	\$0.00	\$0.00
Administrativos y de Apoyo	\$0.00	\$0.00	\$0.00	\$0.00	\$0.00	\$0.00	\$0.00
Compromisos							
Obligaciones de cumplimiento de resolución jurisdiccional	\$0.00	\$0.00	\$0.00	\$0.00	\$0.00	\$0.00	\$0.00
Desastres Naturales	\$0.00	\$0.00	\$0.00	\$0.00	\$0.00	\$0.00	\$0.00
Compromisos	\$0.00	\$0.00	\$0.00	\$0.00	\$0.00	\$0.00	\$0.00
gaciones							
Pensiones y jubilaciones	\$0.00	\$0.00	\$0.00	\$0.00	\$0.00	\$0.00	\$0.00
Aportaciones a la seguridad social	\$0.00	\$0.00	\$0.00	\$0.00	\$0.00	\$0.00	\$0.00
Aportaciones a fondos de estabilización	\$0.00	\$0.00	\$0.00	\$0.00	\$0.00	\$0.00	\$0.00
Aportaciones a fondos de inversión y reestructura de pensior	\$0.00	\$0.00	\$0.00	\$0.00	\$0.00	\$0.00	\$0.00
Obligaciones	\$0.00	\$0.00	\$0.00	\$0.00	\$0.00	\$0.00	\$0.00
ramas de Gasto Federalizado							
Gasto Federalizado	\$0.00	\$0.00	\$0.00	\$0.00	\$0.00	\$0.00	\$0.00

Concepto	Egresos					Subejercicio 6 = (3 - 4)
	Aprobado 1	Ampliaciones / (Reducciones) 2	Modificado 3=(1+2)	Devengado 4	Pagado 5	
ramas						
Programas de Gasto Federalizado	\$0.00	\$0.00	\$0.00	\$0.00	\$0.00	\$0.00
Participaciones a entidades federativas y municipios						
Participaciones a entidades federativas y municipios	\$0.00	\$0.00	\$0.00	\$0.00	\$0.00	\$0.00
Participaciones a entidades federativas y municipios	\$0.00	\$0.00	\$0.00	\$0.00	\$0.00	\$0.00
Costo financiero, deuda o apoyos a deudores y ahorradores						
Costo financiero, deuda o apoyos a deudores y ahorradores	\$0.00	\$0.00	\$0.00	\$0.00	\$0.00	\$0.00
Costo financiero, deuda o apoyos a deudores y ahorradores	\$0.00	\$0.00	\$0.00	\$0.00	\$0.00	\$0.00
Adeudos de ejercicios fiscales anteriores						
Adeudos de ejercicios fiscales anteriores	\$0.00	\$0.00	\$0.00	\$0.00	\$0.00	\$0.00
Adeudos de ejercicios fiscales anteriores	\$0.00	\$0.00	\$0.00	\$0.00	\$0.00	\$0.00
Total del Gasto	\$6,545,404.00	\$352,077.16	\$6,898,421.16	\$4,596,569.94	\$4,594,154.94	\$2,301,851.22


HUBERTO ROBLERO GODINEZ
DIRECTOR GENERAL


LUIS ESTEBAN TERRAZAS RAMOS
DIRECTOR ADMINISTRATIVO
José Armando Zárate Pérez
SUBDIRECTOR DE RECURSOS FINANCIEROS

Estado Analítico del Ejercicio Presupuesto de Egresos

Clasificación Administrativa
| Del 01/ene./2020 Al 31/dic./2020

Fecha y hora de Impresión | 11/ene./2021
05:19 p. m.

Concepto	Egresos					
	Aprobado 1	Ampliaciones / (Reducciones) 2	Modificado 3=(1+2)	Devengado 4	Pagado 5	Subejercicio 6 = (3 - 4)
Sin Ramo/Dependencia						
DIRECCIÓN GENERAL	\$6,546,404.00	\$352,017.16	\$6,898,421.16	\$4,596,569.94	\$4,594,154.94	\$2,301,851.22
Sin Ramo/Dependencia	\$6,546,404.00	\$352,017.16	\$6,898,421.16	\$4,596,569.94	\$4,594,154.94	\$2,301,851.22
Total Final	\$6,546,404.00	\$352,017.16	\$6,898,421.16	\$4,596,569.94	\$4,594,154.94	\$2,301,851.22



HUBERTO ROBLERO GODINEZ
DIRECTOR GENERAL



LUIS ESTEBAN TERRAZAS RAMOS
DIRECTOR ADMINISTRATIVO

JOSÉ ARMANDO ZÁRATE PÉREZ
SUBDIRECTOR DE RECURSOS FINANCIEROS

CENTRO DE CONCILIACION LABORAL DEL ESTADO DE PUEBLA

Estado Analítico de Ingresos Del 01/ene./2020 Al 31/dic./2020

Fecha y hora de Impresión: 11/ene./2021 05:18 p. m.

Usr: supervisor
Rep: rptEstadoPresupuestIngresosRB_CP_2019

Rubros de los Ingresos	Ingreso				Diferencia (6=5-1)
	Estimado (1)	Ampliaciones / (Reducciones) (2)	Modificado (3=1+2)	Devengados (4)	
IMPUESTOS	\$0.00	\$0.00	\$0.00	\$0.00	\$0.00
CUOTAS Y APORTACIONES DE SEGURIDAD SOCIAL	\$0.00	\$0.00	\$0.00	\$0.00	\$0.00
CONTRIBUCIONES DE MEJORAS	\$0.00	\$0.00	\$0.00	\$0.00	\$0.00
DERECHOS	\$0.00	\$0.00	\$0.00	\$0.00	\$0.00
PRODUCTOS	\$0.00	\$0.00	\$0.00	\$0.00	\$0.00
APROVECHAMIENTOS	\$0.00	\$0.00	\$0.00	\$0.00	\$0.00
INGRESOS POR VENTA DE BIENES, PRESTACIÓN DE SERVICIOS Y PARTICIPACIONES, APORTACIONES, CONVENIOS, INCENTIVOS DE TRANSFERENCIAS, ASIGNACIONES, SUBSIDIOS Y SUBVENCIONES	\$6,546,404.00	\$339,488.34	\$6,885,892.34	\$6,885,892.34	\$6,885,892.34
INGRESOS DERIVADOS DE FINANCIAMIENTOS	\$0.00	\$0.00	\$0.00	\$0.00	\$0.00
Total	\$6,546,404.00	\$339,488.34	\$6,885,892.34	\$6,886,637.10	\$340,233.10
Ingresos Excedentes					

Estado Analítico de Ingresos por Fuente de Financiamiento	Ingreso				Diferencia (6=5-1)
	Estimado (1)	Ampliaciones / (Reducciones) (2)	Modificado (3=1+2)	Devengados (4)	
Ingresos del Poder Ejecutivo Federal o Estatal y los Municipios					
IMPUESTOS	\$0.00	\$0.00	\$0.00	\$0.00	\$0.00
CUOTAS Y APORTACIONES DE SEGURIDAD SOCIAL	\$0.00	\$0.00	\$0.00	\$0.00	\$0.00
CONTRIBUCIONES DE MEJORAS	\$0.00	\$0.00	\$0.00	\$0.00	\$0.00
DERECHOS	\$0.00	\$0.00	\$0.00	\$0.00	\$0.00
PRODUCTOS	\$0.00	\$0.00	\$0.00	\$0.00	\$0.00
APROVECHAMIENTOS	\$0.00	\$0.00	\$0.00	\$0.00	\$0.00
PARTICIPACIONES, APORTACIONES, CONVENIOS, INCENTIVOS Y TRANSFERENCIAS, ASIGNACIONES, SUBSIDIOS Y SUBVENCION	\$0.00	\$0.00	\$0.00	\$0.00	\$0.00
Ingresos de los Entes Públicos de los Poderes Legislativo y Judicial, de los Órganos Autónomos del Sector Paraestatal o Paramunicipal, así como de las Empresas Productivas del Estado					
CUOTAS Y APORTACIONES DE SEGURIDAD SOCIAL	\$0.00	\$0.00	\$0.00	\$0.00	\$0.00
PRODUCTOS	\$0.00	\$0.00	\$0.00	\$0.00	\$0.00
INGRESOS POR VENTA DE BIENES, PRESTACIÓN DE SERVICIOS Y TRANSFERENCIAS, ASIGNACIONES, SUBSIDIOS Y SUBVENCION	\$6,546,404.00	\$339,488.34	\$6,885,892.34	\$6,885,892.34	\$6,885,892.34
Ingresos Derivados de Financiamiento					
INGRESOS DERIVADOS DE FINANCIAMIENTOS	\$0.00	\$0.00	\$0.00	\$0.00	\$0.00
Total	\$6,546,404.00	\$339,488.34	\$6,885,892.34	\$6,886,637.10	\$340,233.10
Ingresos Excedentes					



CENTRO DE CONCILIACION LABORAL DEL ESTADO DE PUEBLA

Estado Analítico de Ingresos
Del 01/ene./2020 Al 31/dic./2020

Fecha y hora de Impresión | 11/ene./2021 | 05:18 p. m.

Usr: supervisor
Rep: rptEstadoPresupuestoIngresosRB_CP_2019



HUBERTO ROBLERO GODINEZ
DIRECTOR GENERAL



LUIS ESTEBAN TERRAZAS RAMOS
DIRECTOR ADMINISTRATIVO

JOSÉ ARMANDO ZARATE PEPEZ
SUBDIRECTOR DE RECURSOS FINANCIEROS.



CENTRO DE CONCILIACIÓN LABORAL DEL ESTADO DE PUEBLA

Estado de Situación Financiera

Fecha y hora de Impresión: 11/ene./2021 05:14 p. m.

Usr: supervisor
Rep: rptEstadoSituacionFinanciera

	2020	2019*	2020	2019*
ACTIVO				
ACTIVO CIRCULANTE				
EFFECTIVO Y EQUIVALENTES	\$2,492,434.18	\$290,207.93	\$299,751.12	\$273,559.62
DERECHOS A RECIBIR EFECTIVO O EQUIVALENTES	\$2,487,368.79	\$290,105.06	\$299,751.12	\$273,559.62
DERECHOS A RECIBIR BIENES O SERVICIOS	\$5,065.39	\$102.85	\$0.00	\$0.00
INVENTARIOS	\$0.00	\$0.00	\$0.00	\$0.00
ALMACENES	\$0.00	\$0.00	\$0.00	\$0.00
ESTIMACIÓN POR PÉRDIDA O DETERIORO DE ACTIVOS	\$0.00	\$0.00	\$0.00	\$0.00
OTROS ACTIVOS CIRCULANTES	\$0.00	\$0.00	\$0.00	\$0.00
Total de Activos Circulantes	\$2,492,434.18	\$290,207.93	\$299,751.12	\$273,559.62
ACTIVO NO CIRCULANTE				
INVERSIONES FINANCIERAS A LARGO PLAZO	\$1,438,870.49	\$1,847,225.09	\$0.00	\$0.00
DERECHOS A RECIBIR EFECTIVO O EQUIVALENTES A L	\$0.00	\$0.00	\$0.00	\$0.00
BIENES INMUEBLES, INFRAESTRUCTURA Y CONSTRUCC	\$0.00	\$0.00	\$0.00	\$0.00
BIENES MUEBLES	\$2,255,579.62	\$2,255,579.62	\$0.00	\$0.00
ACTIVOS INTANGIBLES	\$0.00	\$0.00	\$0.00	\$0.00
DEPRECIACIÓN, DETERIORO Y AMORTIZACIÓN ACUMU	-\$816,709.13	-\$408,354.53	\$0.00	\$0.00
ACTIVOS DIFERIDOS	\$0.00	\$0.00	\$0.00	\$0.00
ESTIMACIÓN POR PÉRDIDA O DETERIORO DE ACTIVOS	\$0.00	\$0.00	\$0.00	\$0.00
OTROS ACTIVOS NO CIRCULANTES	\$0.00	\$0.00	\$0.00	\$0.00
Total de Activos No Circulantes	\$1,438,870.49	\$1,847,225.09	\$299,751.12	\$273,559.62
Total de Activos	\$3,931,304.67	\$2,137,433.02	\$599,502.24	\$547,119.24
HACIENDA PÚBLICA/ PATRIMONIO				
HACIENDA PÚBLICA/PATRIMONIO CONTRIBUIDO				
APORTACIONES DE CAPITAL	\$0.00	\$0.00	\$0.00	\$0.00
DONACIONES DE CAPITAL	\$0.00	\$0.00	\$0.00	\$0.00
ACTUALIZACIÓN DE LA HACIENDA PÚBLICA/PATRIMONI	-\$4,556,172.73	-\$4,556,172.73	-\$4,556,172.73	-\$4,556,172.73
HACIENDA PÚBLICA /PATRIMONIO GENERADO	\$8,187,726.28	\$1,883,242.53	\$8,187,726.28	\$6,304,483.75
RESULTADOS DEL EJERCICIO (AHORRO/ DESAHORRO)	\$1,883,242.53	\$1,883,242.53	\$1,883,242.53	\$1,883,242.53
RESULTADOS DE EJERCICIOS ANTERIORES	\$6,304,483.75	\$0.00	\$6,304,483.75	\$0.00
REVALUOS	\$0.00	\$0.00	\$0.00	\$0.00
RESERVAS	\$0.00	\$0.00	\$0.00	\$0.00
RECTIFICACIONES DE RESULTADOS DE EJERCICIOS AN	\$0.00	\$0.00	\$0.00	\$0.00
EXCESO O INSUFICIENCIA EN LA ACTUALIZACIÓN DE LA H	\$0.00	\$0.00	\$0.00	\$0.00
RESULTADO POR POSICIÓN MONETARIA	\$0.00	\$0.00	\$0.00	\$0.00
RESULTADO POR TENENCIA DE ACTIVOS NO MONETAF	\$0.00	\$0.00	\$0.00	\$0.00

*Importe Basados en Saldos Iniciales



CENTRO DE CONCILIACIÓN LABORAL DEL ESTADO DE PUEBLA

PUEBLA

Estado de Situación Financiera

Al 31/dic./2020

Fecha y hora de Impresión 11/ene./2021 05:14 p. m.

Usr: supervisor
Rep: rptEstadoSituacionFinanciera

	2020	2019*
Total Hacienda Pública/Patrimonio	\$3,631,553.55	\$1,863,873.40
Total de Pasivo y Hacienda Pública/Patrimonio	\$3,931,304.67	\$2,137,433.02

*Importe Basados en Saldo Iniciales



CENTRO DE CONCILIACIÓN LABORAL DEL ESTADO DE PUEBLA PUEBLA

Estado de Situación Financiera

Al 31/dic./2020

Fecha y hora de Impresión | 11/ene./2021 | 05:14 p. m.

Usr: supervisor
Rep: rptEstadoSituacionFinanciera

	2020	2019*
CUENTAS DE ORDEN PRESUPUESTARIAS		
LEY DE INGRESOS		
LEY DE INGRESOS ESTIMADA	\$6,546,404.00	\$0.00
LEY DE INGRESOS POR EJECUTAR	-\$744.76	\$0.00
MODIFICACIONES A LA LEY DE INGRESOS ESTIMADA	\$339,488.34	-\$21,107,018.06
LEY DE INGRESOS DEVENGADA	\$6,886,637.10	\$6,465,995.35
LEY DE INGRESOS RECAUDADA	\$6,886,637.10	\$6,465,995.36
PRESUPUESTO DE EGRESOS		
PRESUPUESTO DE EGRESOS APROBADO	\$6,546,404.00	\$0.00
PRESUPUESTO DE EGRESOS POR EJERCER	\$2,299,040.14	\$0.00
MODIFICACIONES AL PRESUPUESTO DE EGRESOS APF	-\$352,017.16	-\$21,081,898.82
PRESUPUESTO DE EGRESOS COMPROMETIDO	\$4,599,381.02	\$6,759,325.81
PRESUPUESTO DE EGRESOS DEVENGADO	\$4,599,569.94	\$6,686,141.27
PRESUPUESTO DE EGRESOS EJERCIDO	\$4,594,154.94	\$6,686,141.27
PRESUPUESTO DE EGRESOS PAGADO	\$4,594,154.94	\$6,677,871.68

"Bajo protesta de decir verdad declaramos que los Estados Financieros y sus notas, son razonablemente correctos y son responsabilidad del emisor".



HUBERTO ROBLERO GODINEZ
DIRECTOR GENERAL



LUIS ESTEBAN TERRAZAS RAMOS
DIRECTOR ADMINISTRATIVO

José Armando Zapate Pérez
SUBDIRECTOR DE RECURSOS FINANCIEROS.

CENTRO DE CONCILIACIÓN LABORAL DEL ESTADO DE PUEBLA
PUEBLA

Estado de Variación en la Hacienda Pública
 Del 01/ene/2020 Al 31/dic./2020

Fecha y hora de impresión: 11/ene./2021 05:15 p. m.

Ustr: supervisor
 Rep: rptEstadoVariancionHacienda

Concepto	Hacienda Pública/ Patrimonio Contribuido	Hacienda Pública/ Patrimonio Generado De Ejercicios Anteriores	Hacienda Pública/ Patrimonio Generado Del Ejercicio	Exceso o Insuficiencia en la Actualización de la Hacienda Pública / Patrimonio	Total*
HACIENDA PÚBLICA/PATRIMONIO CONTRIBUIDO NETO 2019					
APORTACIONES	-\$4,556,172.73	\$0.00	\$0.00	\$0.00	-\$4,556,172.73
DONACIONES DE CAPITAL	\$0.00	\$0.00	\$0.00	\$0.00	\$0.00
ACTUALIZACIÓN DE LA HACIENDA PÚBLICA/PATRIMONIO	-\$4,556,172.73	\$0.00	\$0.00	\$0.00	-\$4,556,172.73
HACIENDA PÚBLICA /PATRIMONIO GENERADO NETO 2019					
RESULTADOS DEL EJERCICIO (AHORRO/ DESAHORRO)	\$0.00	\$7,662,201.58	-\$615,170.75	\$0.00	\$7,047,030.83
RESULTADOS DE EJERCICIOS ANTERIORES	\$0.00	\$7,662,201.58	-\$615,170.75	\$0.00	-\$615,170.75
REVALÚOS	\$0.00	\$0.00	\$0.00	\$0.00	\$7,662,201.58
RESERVAS	\$0.00	\$0.00	\$0.00	\$0.00	\$0.00
RECTIFICACIONES DE RESULTADOS DE EJERCICIOS ANTERIORES					
EXCESO O INSUFICIENCIA EN LA ACTUALIZACIÓN DE LA HACIENDA PÚBLICA/ PATRIMONIO NETO 2019					
RESULTADO POR POSICIÓN MONETARIA	\$0.00	\$0.00	\$0.00	\$0.00	\$0.00
RESULTADO POR TENENCIA DE ACTIVOS NO MONETARIOS	\$0.00	\$0.00	\$0.00	\$0.00	\$0.00
HACIENDA PÚBLICA / PATRIMONIO NETO FINAL 2019					
CAMBIO EN LA HACIENDA PÚBLICA/PATRIMONIO CONTRIBUIDO NETO 2020					
APORTACIONES	\$0.00	\$0.00	\$0.00	\$0.00	\$0.00
DONACIONES DE CAPITAL	\$0.00	\$0.00	\$0.00	\$0.00	\$0.00
ACTUALIZACIÓN DE LA HACIENDA PÚBLICA/PATRIMONIO	-\$4,556,172.73	\$7,662,201.58	-\$615,170.75	\$0.00	\$2,490,858.10
VARIACIONES DE LA HACIENDA PÚBLICA / PATRIMONIO GENERADO NETO 2020					
RESULTADOS DEL EJERCICIO (AHORRO/ DESAHORRO)	\$0.00	\$0.00	\$1,883,242.53	\$0.00	\$1,883,242.53
RESULTADOS DE EJERCICIOS ANTERIORES	\$0.00	-\$1,357,717.83	\$615,170.75	\$0.00	-\$742,547.08
REVALÚOS	\$0.00	\$0.00	\$0.00	\$0.00	\$0.00
RESERVAS	\$0.00	\$0.00	\$0.00	\$0.00	\$0.00
RECTIFICACIONES DE RESULTADOS DE EJERCICIOS ANTERIORES					
CAMBIO EN EL EXCESO O INSUFICIENCIA EN LA ACTUALIZACIÓN DE LA HACIENDA PÚBLICA/ PATRIMONIO NETO 2020					
RESULTADO POR POSICIÓN MONETARIA	\$0.00	\$0.00	\$0.00	\$0.00	\$0.00
RESULTADO POR TENENCIA DE ACTIVOS NO MONETARIOS	\$0.00	\$0.00	\$0.00	\$0.00	\$0.00
HACIENDA PÚBLICA / PATRIMONIO NETO FINAL 2020					
	-\$4,556,172.73	\$6,304,483.75	\$1,883,242.53	\$0.00	\$3,631,553.55

*Importe Basados en Saldos Iniciales



CENTRO DE CONCILIACIÓN LABORAL DEL ESTADO DE PUEBLA

PUEBLA

Estado de Variación en la Hacienda Pública

Del 01/ene/2020 Al 31/dic./2020

Fecha y hora de Impresión | 11/ene/2021 05:15 p. m.

Usr: supervisor
Rep: rptEstadoVariacionHacienda

Concepto	Hacienda Publica/ Patrimonio Contribuido	Hacienda Publica/ Patrimonio Generado De Ejercicios Anteriores	Hacienda Publica/ Patrimonio Generado Del Ejercicio	Exceso o Insuficiencia en la Actualización de la Hacienda Pública / Patrimonio	Total*
----------	--	--	--	--	--------

"Bajo protesta de decir verdad declaramos que los Estados Financieros y sus notas, son razonablemente correctos y son responsabilidad del emisor".

HUBERTO ROBLERO GODÍNEZ
DIRECTOR GENERAL

LUIS ESTEBAN TERRAZAS RAMOS
DIRECTOR ADMINISTRATIVO

P.A.
JOSE ARMANDO ZARATE PEÑEZ
SUBDIRECTOR DE RECURSOS FINANCIEROS.



CENTRO DE CONCILIACIÓN LABORAL DEL ESTADO DE PUEBLA PUEBLA

Endeudamiento Neto

Del 01/dic./2020 Al 31/dic./2020


Usu: supervisor
Rep: rptEndeudamientoNeto

Fecha y hora de Impresión: 11/ene./2021
05:20 p. m.

Identificación de Crédito o Instrumento	Contratación/Colocación	Amortización	Endeudamiento Neto
	A	B	C=A-B
Créditos Bancarios			
Total Créditos Bancarios	\$0.00	\$0.00	\$0.00
Otros Instrumentos de Deuda			
Total Otros Instrumentos de Deuda	\$0.00	\$0.00	\$0.00
Total	\$0.00	\$0.00	\$0.00



HUBERTO ROBLERO GODINEZ
DIRECTOR GENERAL



LUIS ESTEBAN TERRAZAS RAMOS
DIRECTOR ADMINISTRATIVO
José Alvarado Zárate Pérez
SUBDIRECTOR DE RECURSOS FINANCIEROS

CENTRO DE CONCILIACIÓN LABORAL DEL ESTADO DE PUEBLA
NOTAS A LOS ESTADOS FINANCIEROS



CENTRO DE CONCILIACIÓN LABORAL DEL ESTADO DE PUEBLA
 NOTAS A LOS ESTADOS FINANCIEROS

AL 31 DE DICIEMBRE DE 2020

a) NOTAS DE DESGLOSE

I) NOTAS AL ESTADO DE SITUACIÓN FINANCIERA

Activo

- Efectivo y Equivalentes

A continuación se relacionan las cuentas que integran el rubro de efectivo y equivalentes:

Concepto	2020	2019
BANCOS/TESORERIA	\$ 2,487,368.79	\$ 290,108.08
INVERSIONES TEMPORALES (HASTA 3 MESES)	\$.00	\$.00
FONDOS CON AFECTACIÓN ESPECÍFICA	\$.00	\$.00
Suma \$	2,487,368.79 \$	290,108.08

Bancos/Tesorería

Representa el monto de efectivo disponible propiedad de ENTE/INSTITUTO, en instituciones bancarias, su importe se integra por:

Banco	Importe
Santander	\$.00
Banorte	\$ 2,487,368.79
	\$.00
Suma \$	2,487,368.79

Inversiones Temporales

CENTRO DE CONCILIACIÓN LABORAL DEL ESTADO DE PUEBLA
NOTAS A LOS ESTADOS FINANCIEROS



Representa el monto de efectivo invertido por **ENTE/INSTITUTO**, la cual se efectúa a plazos que van de inversión a la vista hasta 90 días, su importe se integra por:

Banco	Importe
	\$.00
	\$.00
	\$.00
	\$.00
	\$.00
Suma \$	-

Fondos con Afectación Especifica

Representan el monto de los fondos con afectación específica que deben financiar determinados gastos o actividades.

Banco	Importe
	\$.00
	\$.00
Suma \$	-

• **Derechos a recibir Efectivo y Equivalentes y Bienes o Servicios a Recibir**

Concepto	2020	2019
CUENTAS POR COBRAR A CORTO PLAZO	\$ 5,065.39	\$ 102.85
DEUDORES DIVERSOS POR COBRAR A CORTO PLAZO	\$.00	\$.00
OTROS DERECHOS A RECIBIR EFECTIVO O EQUIVALENTES A CORTO PLAZO	\$.00	\$.00
Suma \$	5,065.39 \$	102.85

Las Cuentas por Cobrar a Corto Plazo se integran por:

Concepto	2020	2019
Deposito de Renta	0.00	0%
		0%
		0%

CENTRO DE CONCILIACIÓN LABORAL DEL ESTADO DE PUEBLA
NOTAS A LOS ESTADOS FINANCIEROS

Fecha 15/01/2021
 Hora de impresión 04:53 p. m.



		0%
		0%
Suma	0.00	0.00

Deudores Diversos por Cobrar a Corto Plazo

Al 30 de abril no contamos con deudores a corto plazo

Otros Derechos a recibir Efectivo y Equivalentes a Corto Plazo

Contamos con un depósito en garantía por la renta del edificio.

- **Inversiones Financieras**

El centro de conciliación laboral del Estado de Puebla no cuenta con inversiones financieras a la fecha del presente estado financiero

- **Bienes Muebles, Inmuebles e Intangibles**

Bienes Inmuebles, Infraestructura y Construcciones en Proceso

Se integra de la siguiente manera:

Concepto	2020	2019
TERRENOS	\$.00	\$.00
OTROS BIENES INMUEBLES	\$.00	\$.00
Subtotal BIENES INMUEBLES, INFRAESTRUCTURA Y CONSTRUCCIONES EN PROCESO	\$ -	\$ -

Bienes Muebles, Intangibles y Depreciaciones

Se integran de la siguiente manera:

CENTRO DE CONCILIACIÓN LABORAL DEL ESTADO DE PUEBLA
NOTAS A LOS ESTADOS FINANCIEROS

Fecha 15/01/2021
 Hora de impresión 04:53 p. m.



Concepto	2020	2019
MOBILIARIO Y EQUIPO DE ADMINISTRACIÓN	\$ 1,070,365.63	\$ 1,070,365.63
MOBILIARIO Y EQUIPO EDUCACIONAL Y RECREATIVO	\$.00	\$.00
EQUIPO DE TRANSPORTE	\$ 1,185,213.99	\$ 1,185,213.99
MAQUINARIA, OTROS EQUIPOS Y HERRAMIENTAS	\$.00	\$.00
Subtotal BIENES MUEBLES \$	2,255,579.62 \$	2,255,579.62
SOFTWARE	\$.00	\$.00
LICENCIAS	\$.00	\$.00
Subtotal ACTIVOS INTANGIBLES \$	-	-
DEPRECIACIÓN ACUMULADA DE BIENES MUEBLES	-\$ 816,709.13	-\$ 408,354.53
DEPRECIACIÓN, DETERIORO Y AMORTIZACIÓN ACUMULADA DE BIENES \$	(816,709.13) \$	(408,354.53)
Suma \$	1,438,870.49 \$	1,847,225.09

realizó una baja de Activos por disposición, en este estado financiero se registro como activos en otra dependencia, pero en el siguiente se procederá a realizar la baja los activos

Activo Diferido

Se integras de la siguiente manera:

Concepto	2019	2018
	\$.00	\$.00

• **Estimaciones y Deterioros**

Se han realizado los registros contables que por el concepto de depreciaciones hemos tenido al mes de abril de la siguiente manera

5510-0001	Depreciación de equipo de transporte	474,085.67
5510-0002	Depreciación de Mobiliario y equipo	158,901.31
5510-0003	Depreciación de equipo de computo	183,722.15
		<u>816,709.13</u>

Dep Acumulada

474,085.67
 158,901.31
 183,722.15
816,709.13

Pasivo

Este género se compone de dos grupos, el Pasivo Circulante y el Pasivo No Circulante, en éstos inciden pasivos derivados de operaciones por servicios personales, cuentas por pagar por operaciones presupuestarias devengadas y contabilizadas al 30 de septiembre del ejercicio correspondiente; pasivos por obligaciones laborales, a continuación se presenta la integración del pasivo:

Concepto	2020	2019
PASIVO CIRCULANTE	\$ 299,751.12	\$ 273,559.62
PASIVO NO CIRCULANTE	\$.00	\$.00
Suma de Pasivo \$	299,751.12 \$	273,559.62

- **Pasivo Circulante**

Destacan entre las principales partidas del Pasivo Circulante las siguientes:

Concepto	Importe
SERVICIOS PERSONALES POR PAGAR A CORTO PLAZO	\$ 58,164.81
RETENCIONES Y CONTRIBUCIONES POR PAGAR A CORTO PLAZO	\$ 227,410.86
INGRESOS POR CLASIFICAR	\$.00
PROVEEDORES POR PAGAR A CORTO PLAZO	\$ 14,175.45
OTRAS CUENTAS POR PAGAR A CORTO PLAZO	\$.00
Suma PASIVO CIRCULANTE \$	299,751.12

Servicios Personales por Pagar a Corto Plazo

El importe de esta cuenta esta constituido principalmente por: Aportaciones de Seguridad Social (patronal), mismas que se pagan en los meses de octubre y noviembre; Prima Vacacional, cuyo importe se paga en diciembre; Aguinaldo cuyo importe se pagará en el mes de noviembre.

Retenciones por Pagar a Corto Plazo

El importe de esta cuenta esta constituido principalmente por: Retenciones de ISR por Sueldos y Salarios, Honorarios y por Arrendamiento, mismo que se pagan en el mes de octubre; retenciones derivadas de aportaciones de seguridad social (Trabajadores) mismas que se liquidan en el mes de octubre.

CENTRO DE CONCILIACIÓN LABORAL DEL ESTADO DE PUEBLA
NOTAS A LOS ESTADOS FINANCIEROS

Fecha 15/01/2021
 Hora de impresión 04:53 p. m.



Ingresos por Clasificar a Corto Plazo

Representa los recursos depositados de **ENTE/INSTITUTO**, pendientes de clasificar según los conceptos del Clasificador por Rubros de Ingresos.

Proveedores por Pagar a Corto Plazo

Representa los adeudos con proveedores derivados de operaciones de **ENTE/INSTITUTO**, con vencimiento menor o igual a doce meses.

- **Pasivo No Circulante**

Destacan entre las principales partidas del Pasivo No Circulante las siguientes:

Concepto	2019
PROVISIÓN PARA CONTINGENCIAS A LARGO PLAZO	\$.00
Suma de Pasivos a Largo Plazo \$	-

II) NOTAS AL ESTADO DE ACTIVIDADES

Ingresos de Gestión

Concepto	Importe
Subsidio Estatal	\$ 6,885,892.34
	\$.00
Subtotal Aportaciones \$	6,885,892.34
	\$.00
	\$.00
	\$.00
Subtotal Capacitación y Consultoría \$	-
	\$.00
Subtotal Venta de Publicaciones \$	-
	\$.00
Subtotal Otros \$	-
Rendimientos bancarios	\$ 925.88

CENTRO DE CONCILIACIÓN LABORAL DEL ESTADO DE PUEBLA
NOTAS A LOS ESTADOS FINANCIEROS



Subtotal Productos Financieros \$	925.88
Suma \$	6,886,818.22

Gastos y Otras Pérdidas:

1. Explicar aquellas cuentas de gastos de funcionamiento, transferencias, subsidios y otras ayudas, participaciones y aportaciones, otros gastos y pérdidas extraordinarias, así como los ingresos y gastos extraordinarios, que en lo individual representen el 10% o más del total de los gastos.

Concepto	Importe
GASTOS DE FUNCIONAMIENTO	\$ 4,595,221.09
TRANSFERENCIAS, ASIGNACIONES, SUBSIDIOS Y OTRAS AYUDAS	\$.00
PARTICIPACIONES Y APORTACIONES	\$.00
INTERESES, COMISIONES Y OTROS GASTOS DE LA DEUDA PÚBLICA	\$.00
OTROS GASTOS Y PÉRDIDAS EXTRAORDINARIAS	\$.00
Suma de GASTOS Y OTRAS PÉRDIDAS \$	4,595,221.09

A su vez se presentan aquellos rubros que en forma individual representan el 8.0% o más del total de los gastos:

Concepto	Importe	%
SERVICIOS PERSONALES	\$ 3,697,435.94	80%
MATERIALES Y SUMINISTROS	\$ 189,774.05	4%
SERVICIOS GENERALES	\$ 708,011.10	15%

III) NOTAS AL ESTADO DE VARIACIÓN EN LA HACIENDA PÚBLICA

En el periodo que se informa no hubo variaciones al Patrimonio Contribuido
 En el periodo que se informa el patrimonio generado, procede de la recepción de las aportaciones ordinarias tanto por las entidades federativas y la Secretaría de Hacienda y Crédito Público, así como por la recepción de aportaciones extraordinarias tanto de entidades federativas y municipios.

IV) NOTAS AL ESTADO DE FLUJOS DE EFECTIVO

Efectivo y equivalentes

CENTRO DE CONCILIACIÓN LABORAL DEL ESTADO DE PUEBLA
NOTAS A LOS ESTADOS FINANCIEROS

Concepto	2020	2019
BANCOS/TESORERÍA	\$.00	\$.00
BANCOS/DEPENDENCIAS Y OTROS	\$ 2,487,368.79	\$ 290,108.08
INVERSIONES TEMPORALES (HASTA 3 MES)	\$.00	\$.00
FONDOS CON AFECTACIÓN ESPECÍFICA	\$.00	\$.00
DEPÓSITOS DE FONDOS DE TERCEROS EN	\$.00	\$.00
Total de EFECTIVO Y EQUIVALENTES \$	2,487,368.79 \$	290,108.08

Durante el ejercicio 2019 no se adquirió ningún activo fijo

	2020	2019
Ahorro/Desahorro antes de rubros		
<i>Movimientos de partidas (o rubros) que no</i>		
Depreciación	816,709.13	
Amortización		
Incrementos en las provisiones		
Incremento en inversiones producido por revaluación		
Ganancia/pérdida en venta de propiedad, planta y equipo		
Incremento en cuentas por cobrar		
Partidas extraordinarias		



V) CONCILIACIÓN ENTRE LOS INGRESOS PRESUPUESTARIOS Y CONTABLES, ASÍ COMO ENTRE LOS EGRESOS PRESUPUESTARIOS Y LOS GASTOS CONTABLES

La conciliación se presentará atendiendo a lo dispuesto por el Acuerdo por el que se emite el formato de conciliación entre los ingresos presupuestarios y contables, así como entre los egresos presupuestarios y los gastos contables.

b) NOTAS DE MEMORIA (CUENTAS DE ORDEN)

Las cuentas de orden se utilizan para registrar movimientos de valores que no afectan o modifiquen el balance del ente contable, sin embargo, su incorporación en libros es necesaria

CENTRO DE CONCILIACIÓN LABORAL DEL ESTADO DE PUEBLA
NOTAS A LOS ESTADOS FINANCIEROS

Fecha 15/01/2021
Hora de impresión 04:53 p. m.



con fines de recordatorio contable, de control y en general sobre los aspectos administrativos, o bien, para consignar sus derechos o responsabilidades contingentes que puedan, o no, presentarse en el futuro.

Las cuentas que se manejan para efectos de estas Notas son las siguientes:

Concepto	Importe
VALORES	\$.00
EMISIÓN DE OBLIGACIONES	\$.00
AVALES Y GARANTÍAS	\$.00
JUICIOS	\$.00
INVERSIÓN MEDIANTE PROYECTOS PARA PRESTACIÓN DE SERVICIOS (PPS) Y S	\$.00
BIENES EN CONCESIONADOS O EN COMODATO	\$.00
Suma CUENTAS DE ORDEN CONTABLES \$	\$.00

c) NOTAS DE GESTIÓN ADMINISTRATIVA

1. Introducción

Los Estados Financieros del ente públicos, proveen de información financiera a los principales usuarios de la misma, al Congreso y a los ciudadanos.

2. Panorama Económico y Financiero

Se crea el Centro de Conciliación Laboral del Estado de Puebla, como organismo público descentralizado del Gobierno del Estado, con personalidad jurídica y patrimonio propios, dotado de plena autonomía técnica, operativa, presupuestaria, de decisión y gestión, sectorizado a la Secretaría de Competitividad, Trabajo y Desarrollo Económico.

3. Autorización e Historia

Se informará sobre:

- a) Fecha de creación del ente.: 27 de julio de 2018
- b) Principales cambios en su estructura.:

4. Organización y Objeto Social

Se informará sobre:

- a) Objeto social. CENTRO DE CONCILIACION LABORAL DEL ESTADO DE PUEBLA
- b) Principal actividad.: Actividades administrativas estatales de instituciones de bienestar social.
- c) Ejercicio fiscal: 2019
- d) Régimen jurídico.: Persona Moral no Contribuyente
- e) Consideraciones fiscales del ente: Retenciones del ISR en sueldos y salarios así como de honorarios e impuestos laborales
- f) Estructura organizacional básica.:
- g) Fideicomisos, mandatos y análogos de los cuales es fideicomitente o fideicomisario.: NO APLICA

5. Bases de Preparación de los Estados Financieros

Se informará que:

- a) Se ha observado la normatividad emitida por el CONAC y las disposiciones legales aplicables.
- b) La normatividad aplicada para el reconocimiento, valuación y revelación de los diferentes rubros de la información financiera, así como las bases de medición utilizadas para la elaboración de los estados financieros se han respetado las reglas y valoración del patrimonio emitidos por el CONAC
- c) Se han aplicado los Postulados básicos establecidos para la contabilidad gubernamental
- d) Los estados financieros se han elaborado bajo el principio del gasto devengado.

6. Políticas de Contabilidad Significativas

Se han realizado los registros contables con base en el devengado y se ha respetado en el caso de las depreciaciones y deterioros del activo fijo las reglas de valoración del patrimonio y las tasas de depreciación emitidas por el CONAC



7. Posición en Moneda Extranjera y Protección por Riesgo Cambiario

No se realizan operaciones en moneda extranjera

8. Reporte Analítico del Activo

9. Fideicomisos, Mandatos y Análogos

El Centro de Conciliación Laboral del Estado de Puebla No aplica a este punto.

10. Reporte de la Recaudación

El Centro de Conciliación Laboral del Estado de Puebla No aplica a este punto.

11. Información sobre la Deuda y el Reporte Analítico de la Deuda

El Centro de Conciliación Laboral del Estado de Puebla al cierre del presente estado financiero no cuenta con deuda por lo que no tiene nada que informar en este rubro

12. Calificaciones otorgadas

No se han realizado operaciones que hayan tenido la necesidad de ser calificadas por ninguna sociedad de crédito

13. Proceso de Mejora

El Centro de Conciliación Laboral al ser un organismo de nueva creación se encuentra en proceso de crear sus políticas de Control Interno.
a) Principales Políticas de control interno.: Reglamento Interior del Centro de Conciliación Laboral y Decreto de Creación



14. Información por Segmentos

15. Eventos Posteriores al Cierre

No se han realizado movimientos posteriores al cierre y emisión de los presentes estados financieros

16. Partes Relacionadas

CENTRO DE CONCILIACIÓN LABORAL DEL ESTADO DE PUEBLA
NOTAS A LOS ESTADOS FINANCIEROS

Fecha 15/01/2021
Hora de impresión 04:53 p. m.



El Centro de Conciliación Laboral no realiza operaciones con partes relacionadas y en caso contrario se detallarán en este apartado

17. Responsabilidad Sobre la Presentación Razonable de la Información Contable

La Información Contable estaá firmada en cada página de la misma e incluye al final la siguiente leyenda: "Bajo protesta de decir verdad declaramos que los Estados Financieros y sus notas, son

"Bajo protesta de decir verdad declaramos que los Estados Financieros y sus notas, son razonablemente correctos y son responsabilidad del emisor".

HUBERTO ROBLERO GODINEZ
DIRECTORA GENERAL

LUIS ESTEBAN TERRAZAS RAMOS
DIRECTOR ADMINISTRATIVO
JOSE ARMANDO ZARATE PEREZ
SUBDIRECTOR DE RECURSOS FINANCIEROS.



CENTRO DE CONCILIACIÓN LABORAL DEL ESTADO DE PUEBLA PUEBLA

Estado de Actividades

Del 01/ene./2020 al 31/dic./2020

Usu: supervisor

Rep: rptEstadoActividades

Fecha y hora de Impresión 11/ene./2021
05:15 p. m.

	<u>2020</u>	<u>2019</u>
INGRESOS Y OTROS BENEFICIOS		
INGRESOS DE GESTIÓN	\$0.00	\$0.00
IMPUESTOS	\$0.00	\$0.00
CUOTAS Y APORTACIONES DE SEGURIDAD SOCIAL	\$0.00	\$0.00
CONTRIBUCIONES DE MEJORAS	\$0.00	\$0.00
DERECHOS	\$0.00	\$0.00
PRODUCTOS	\$0.00	\$0.00
APROVECHAMIENTOS	\$0.00	\$0.00
INGRESOS POR VENTA DE BIENES Y PRESTACIÓN DE SERVICIOS	\$0.00	\$0.00
PARTICIPACIONES, APORTACIONES, CONVENIOS, INCENTIVOS DERIVADOS DE LA COLABORACIÓN FISCAL, FONDOS DISTINTOS DE APORTACIONES, TRANSFERENCIAS, ASIGNACIONES, SUBSIDIOS Y SUBVENCIONES, Y PENSIONES Y JUBILACIONES	\$6,885,892.34	\$6,465,996.35
PARTICIPACIONES, APORTACIONES, CONVENIOS, INCENTIVOS DERIVADOS DE LA COLABORACIÓN FISCAL Y FONDOS DISTINTOS DE APORTACIONES	\$0.00	\$0.00
TRANSFERENCIAS, ASIGNACIONES, SUBSIDIOS Y SUBVENCIONES, Y PENSIONES Y JUBILACIONES	\$6,885,892.34	\$6,465,996.35
OTROS INGRESOS Y BENEFICIOS	\$925.88	\$16,173.65
INGRESOS FINANCIEROS	\$925.88	\$16,173.65
INCREMENTO POR VARIACIÓN DE INVENTARIOS	\$0.00	\$0.00
DISMINUCIÓN DEL EXCESO DE ESTIMACIONES POR PÉRDIDA O DETERIORO U OBSOLESCENCIA	\$0.00	\$0.00
DISMINUCIÓN DEL EXCESO DE PROVISIONES	\$0.00	\$0.00
OTROS INGRESOS Y BENEFICIOS VARIOS	\$0.00	\$0.00
Total de Ingresos y Otros Beneficios	\$6,886,818.22	\$6,482,170.00
GASTOS Y OTRAS PÉRDIDAS		
GASTOS DE FUNCIONAMIENTO	\$4,595,221.09	\$6,688,986.22
SERVICIOS PERSONALES	\$3,697,435.94	\$3,955,553.32
MATERIALES Y SUMINISTROS	\$189,774.05	\$0.00
SERVICIOS GENERALES	\$708,011.10	\$2,733,432.90
TRANSFERENCIAS, ASIGNACIONES, SUBSIDIOS Y OTRAS AYUDAS	\$0.00	\$0.00
TRANSFERENCIAS INTERNAS Y ASIGNACIONES AL SECTOR PÚBLICO	\$0.00	\$0.00
TRANSFERENCIAS AL RESTO DEL SECTOR PÚBLICO	\$0.00	\$0.00
SUBSIDIOS Y SUBVENCIONES	\$0.00	\$0.00
AYUDAS SOCIALES	\$0.00	\$0.00
PENSIONES Y JUBILACIONES	\$0.00	\$0.00
TRANSFERENCIAS A FIDEICOMISOS, MANDATOS Y CONTRATOS ANÁLOGOS	\$0.00	\$0.00
TRANSFERENCIAS A LA SEGURIDAD SOCIAL	\$0.00	\$0.00
DONATIVO	\$0.00	\$0.00
TRANSFERENCIAS AL EXTERIOR	\$0.00	\$0.00
PARTICIPACIONES Y APORTACIONES	\$0.00	\$0.00
PARTICIPACIONES	\$0.00	\$0.00
APORTACIONES	\$0.00	\$0.00
CONVENIOS	\$0.00	\$0.00
INTERESES, COMISIONES Y OTROS GASTOS DE LA DEUDA PÚBLICA	\$0.00	\$0.00
INTERESES DE LA DEUDA PÚBLICA	\$0.00	\$0.00
COMISIONES DE LA DEUDA PÚBLICA	\$0.00	\$0.00
GASTOS DE LA DEUDA PÚBLICA	\$0.00	\$0.00
COSTO POR COBERTURAS	\$0.00	\$0.00
APOYOS FINANCIEROS	\$0.00	\$0.00

CENTRO DE CONCILIACIÓN LABORAL DEL ESTADO DE PUEBLA PUEBLA

Estado de Actividades

Del 01/ene./2020 al 31/dic./2020

Usu: supervisor
Rep: rptEstadoActividades


Fecha y hora de Impresión | 11/ene./2021
05:15 p. m.

	<u>2020</u>	<u>2019</u>
OTROS GASTOS Y PÉRDIDAS EXTRAORDINARIAS	\$408,354.60	\$408,354.53
ESTIMACIONES, DEPRECIACIONES, DETERIOROS, OBSOLESCENCIA Y AMORTIZACIONES	\$408,354.60	\$408,354.53
PROVISIONES	\$0.00	\$0.00
DISMINUCIÓN DE INVENTARIOS	\$0.00	\$0.00
AUMENTO POR INSUFICIENCIA DE ESTIMACIONES POR PÉRDIDA O DETERIORO U OBSOLESCENCIA	\$0.00	\$0.00
AUMENTO POR INSUFICIENCIA DE PROVISIONES	\$0.00	\$0.00
OTROS GASTOS	\$0.00	\$0.00
INVERSIÓN PÚBLICA	\$0.00	\$0.00
INVERSIÓN PÚBLICA NO CAPITALIZABLE	\$0.00	\$0.00
Total de Gastos y otras Pérdidas	\$5,003,575.69	\$7,097,340.75
Resultado del Ejercicio (Ahorro/Desahorro)	\$1,883,242.53	-\$615,170.75

"Bajo protesta de decir verdad declaramos que los Estados Financieros y sus notas, son razonablemente correctos y son responsabilidad del emisor".



 HUBERTO ROBLERO GODINEZ
 DIRECTOR GENERAL



 LUIS ESTEBAN TERRAZAS RAMOS
 DIRECTOR ADMINISTRATIVO
 JOSÉ ARMANDO ZARATE PÉREZ
 SUBDIRECTOR DE RECURSOS FINANCIEROS.



CENTRO DE CONCILIACIÓN LABORAL DEL ESTADO DE PUEBLA

PUEBLA

Estado Analítico del Activo
Del 01/dic./2020 al 31/dic./2020

Utr. supervisor
Rep. rptEstadoAnaliticoDeActivosYPasivos_R

Fecha y hora de Impresión
11/ene./2021
05:17 p. m.

Concepto	Saldo Inicial 1	Cargos del periodo 2	Abonos del periodo 3	Saldo Final 4(1+2-3)	Variación del Periodo (4-1)
ACTIVO	\$4,510,354.07	\$639,039.46	\$1,218,088.86	\$3,931,304.67	-\$579,049.40
ACTIVO CIRCULANTE	\$3,037,454.03	\$639,039.46	\$1,184,059.31	\$2,492,434.18	-\$545,019.85
EFFECTIVO Y EQUIVALENTES	\$3,032,388.64	\$326,193.06	\$871,212.91	\$2,487,368.79	-\$545,019.85
DERECHOS A RECIBIR EFECTIVO O EQUIVALENTES	\$5,065.39	\$312,846.40	\$312,846.40	\$5,065.39	\$0.00
DERECHOS A RECIBIR BIENES O SERVICIOS	\$0.00	\$0.00	\$0.00	\$0.00	\$0.00
INVENTARIOS	\$0.00	\$0.00	\$0.00	\$0.00	\$0.00
ALMACENES	\$0.00	\$0.00	\$0.00	\$0.00	\$0.00
ESTIMACIÓN POR PÉRDIDA O DETERIORO DE ACTIVOS CIRCULANTES	\$0.00	\$0.00	\$0.00	\$0.00	\$0.00
OTROS ACTIVOS CIRCULANTES	\$0.00	\$0.00	\$0.00	\$0.00	\$0.00
ACTIVO NO CIRCULANTE	\$1,472,900.04	\$0.00	\$34,029.55	\$1,438,870.49	-\$34,029.55
INVERSIONES FINANCIERAS A LARGO PLAZO	\$0.00	\$0.00	\$0.00	\$0.00	\$0.00
DERECHOS A RECIBIR EFECTIVO O EQUIVALENTES A LARGO PLAZO	\$0.00	\$0.00	\$0.00	\$0.00	\$0.00
BIENES INMUEBLES, INFRAESTRUCTURA Y CONSTRUCCIONES EN PROCESO	\$0.00	\$0.00	\$0.00	\$0.00	\$0.00
BIENES MUEBLES	\$2,255,579.62	\$0.00	\$0.00	\$2,255,579.62	\$0.00
ACTIVOS INTANGIBLES	\$0.00	\$0.00	\$0.00	\$0.00	\$0.00
DEPRECIACIÓN, DETERIORO Y AMORTIZACIÓN ACUMULADA DE BIENES	-\$782,679.58	\$0.00	\$34,029.55	-\$816,709.13	-\$34,029.55
ACTIVOS DIFERIDOS	\$0.00	\$0.00	\$0.00	\$0.00	\$0.00
ESTIMACIÓN POR PÉRDIDA O DETERIORO DE ACTIVOS NO CIRCULANTES	\$0.00	\$0.00	\$0.00	\$0.00	\$0.00
OTROS ACTIVOS NO CIRCULANTES	\$0.00	\$0.00	\$0.00	\$0.00	\$0.00



CENTRO DE CONCILIACIÓN LABORAL DEL ESTADO DE PUEBLA
PUEBLA

Estado Analítico del Activo
 Del 01/dic./2020 al 31/dic./2020


Fecha y hora de Impresión 11/ene./2021 05:17 p. m.

Usu: supervisor
 Rep: rptEstadoAnaliticoDeActivosYPasivos_R

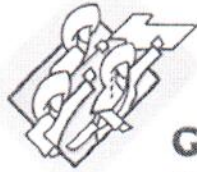
Concepto	Saldo Inicial 1	Cargos del periodo 2	Abonos del periodo 3	Saldo Final 4(1+2-3)	Variación del Periodo (4-1)
----------	--------------------	----------------------------	----------------------------	-------------------------	-----------------------------------

"Bajo protesta de decir verdad declaramos que los Estados Financieros y sus notas, son razonablemente correctos y son responsabilidad del emisor".


 HUBERTO ROBLERO GODINEZ
 DIRECTOR GENERAL


 LUIS ESTEBAN TERRAZAS RAMOS
 DIRECTOR ADMINISTRATIVO

Jose Arnaldo Zárate Pérez
 SUPERVISOR DE RECURSOS FINANCIEROS.



Gobierno de Puebla

Hacer historia. Hacer futuro.

INFORME DE PROGRAMAS Y PROYECTOS DE INVERSIÓN

Del 01 de enero al 31 de Diciembre 2020

Ente Público: Centro de Conciliación Laboral del Estado de Puebla

NO APLICA

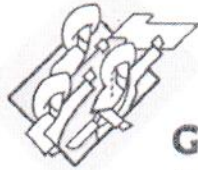
HUBERTO ROBLERO GODINEZ

DIRECTOR GENERAL

LUIS ESTEBAN TERRAZAS RAMOS

DIRECTOR ADMINISTRATIVO

JOSÉ ARMANDO ZARATE PÉREZ
SUBDIRECTOR DE RECURSOS FINANCIEROS.



Gobierno de Puebla

Hacer historia. Hacer futuro.

INDICADORES DE RESULTADOS

Del 01 de Enero al 31 de Diciembre 2020

Ente Público: Centro de Conciliación Laboral del Estado de Puebla

NO APLICA

HUBERTO ROBLERO GODINEZ

DIRECTOR GENERAL

LUIS ESTEBAN TERRAZAS RAMOS

DIRECTOR ADMINISTRATIVO

JOSÉ ARMANDO ZARATE PÉREZ
SUBDIRECTOR DE RECURSOS FINANCIEROS.



CENTRO DE CONCILIACIÓN LABORAL DEL ESTADO DE PUEBLA

Estado Analítico de la Deuda y Otros Pasivos
Del 01/dic./2020 Al 31/dic./2020

Fecha y hora de Impresión 11/ene./2021 05:17 p. m.

Usr: supervisor
Rep: rptEstadoAnaliticoDeudaYPasivos

Denominación de las Deudas	Moneda de Contratación	Institución o País Acreedor	Saldo Inicial del Periodo	Saldo Final del Periodo
DEUDA PÚBLICA				
Corto Plazo				
Deuda Interna				
Instituciones de Crédito	Peso	México	\$0.00	\$0.00
Títulos y Valores	Peso	México	\$0.00	\$0.00
Arrendamientos Financieros	Peso	México	\$0.00	\$0.00
Deuda Externa				
Organismos Financieros Internacionales	Peso	México	\$0.00	\$0.00
Deuda Bilateral	Peso	México	\$0.00	\$0.00
Títulos y Valores	Peso	México	\$0.00	\$0.00
Arrendamientos Financieros	Peso	México	\$0.00	\$0.00
Subtotal Corto Plazo	Peso	México	\$0.00	\$0.00
Largo Plazo				
Deuda Interna				
Instituciones de Crédito	Peso	México	\$0.00	\$0.00
Títulos y Valores	Peso	México	\$0.00	\$0.00
Arrendamientos Financieros	Peso	México	\$0.00	\$0.00
Deuda Externa				
Organismos Financieros Internacionales	Peso	México	\$0.00	\$0.00
Deuda Bilateral	Peso	México	\$0.00	\$0.00
Títulos y Valores	Peso	México	\$0.00	\$0.00
Arrendamientos Financieros	Peso	México	\$0.00	\$0.00
Subtotal Largo Plazo	Peso	México	\$0.00	\$0.00
Otros Pasivos				
Total Deuda y Otros Pasivos	Peso	México	\$191,381.53	\$299,751.12
	Peso	México	\$191,381.53	\$299,751.12



CENTRO DE CONCILIACIÓN LABORAL DEL ESTADO DE PUEBLA

Estado Analítico de la Deuda y Otros Pasivos

Del 01/dic./2020 Al 31/dic./2020

Fecha y hora de Impresión: 11/ene./2021 05:17 p. m.

Usu: supervisor
Rep: rptEstadoAnaliticoDeudaYPasivos

Denominación de las Deudas	Moneda de Contratación	Institución o País Acreedor	Saldo Inicial del Periodo	Saldo Final del Periodo
----------------------------	------------------------	-----------------------------	---------------------------	-------------------------

DEUDA PÚBLICA

"Bajo protesta de decir verdad declaramos que los Estados Financieros y sus notas, son razonablemente correctos y son responsabilidad del emisor".


 HUBERTO ROBLERO GODINEZ
 DIRECTOR GENERAL


 LUIS ESTEBAN TERRAZAS RAMOS
 DIRECTOR ADMINISTRATIVO

JOSÉ ARMANDO ZAPATE PEÑER
 SUBDIRECTOR DE RECURSOS FINANCIEROS



CENTRO DE CONCILIACIÓN LABORAL DEL ESTADO DE PUEBLA PUEBLA

Informe de Pasivos Contingentes

al 31/dic./2020

Usu: supervisor
Rep: rptPasivosContingentes

Fecha y hora de Impresión | 11/ene./2021
05:18 p. m.

"En Cumplimiento a lo dispuesto en los artículos 46, Fracción I, Inciso f), y 52 de la Ley General de Contabilidad Gubernamental y de conformidad con lo establecido en el Capítulo VII, Numeral, II, Inciso h) del Manual de Contabilidad Gubernamental emitido por el CONAC, el Ente Público informa lo siguiente:"

NO APLICA

"Bajo protesta de decir verdad declaramos que los Estados Financieros y sus notas, son razonablemente correctos y son responsabilidad del emisor".


HUBERTO ROBLERO GODINEZ

DIRECTOR GENERAL


LUIS ESTEBAN TERRAZAS RAMOS

DIRECTOR ADMINISTRATIVO

JOSÉ ARMANDO ZÁRATE PÉREZ
SUBDIRECTOR DE RECURSOS FINANCIEROS



CENTRO DE CONCILIACIÓN LABORAL DEL ESTADO DE PUEBLA
PUEBLA

Intereses de la Deuda

Del 01/dic./2020 Al 31/dic./2020

Usu: supervisor


Rep: rptInteresedelaDeuda

Fecha y hora de Impresión | 11/ene./2021
05:20 p. m.

Identificación de Crédito o Instrumento	Devengado	Pagado
Créditos Bancarios		
Total de Intereses de Créditos Bancarios	\$0.00	\$0.00
Otros Instrumentos de Deuda		
Total de Intereses de Otros Instrumentos de Deuda	\$0.00	\$0.00



HUBERTO ROBLERO GODÍNEZ
DIRECTOR GENERAL



LUIS ESTEBAN TERRAZAS RAMOS
DIRECTOR ADMINISTRATIVO

JOSÉ ARMANDO ZEPATCA PÉREZ
SUBDIRECTOR DE RECURSOS FINANCIEROS.