

Estado de Situación Financiera

Al 29/feb./2024  
(Cifras en Pesos)

Fecha y hora de Impresión 11/mar./2024 05:10 p. m.

Usc: supervisor  
Rep: rptEstadoSituacionFinanciera

CONCEPTO	2024	2023	CONCEPTO	2024	2023
<b>ACTIVO</b>			<b>PASIVO</b>		
<b>ACTIVO CIRCULANTE</b>			<b>PASIVO CIRCULANTE</b>		
EFFECTIVO Y EQUIVALENTES	\$2,794,097.76	\$2,583,507.83	CUENTAS POR PAGAR A CORTO PLAZO	\$248,822.23	\$735,886.23
DERECHOS A RECIBIR EFECTIVO O EQUIVALENTES	\$6,082.84	\$8,616.94	DOCUMENTOS POR PAGAR A CORTO PLAZO	\$0.00	\$0.00
DERECHOS A RECIBIR BIENES O SERVICIOS	\$0.00	\$0.00	PORCIÓN A CORTO PLAZO DE LA DEUDA PÚBLICA A LARGO PLAZO	\$0.00	\$0.00
INVENTARIOS	\$0.00	\$0.00	TÍTULOS Y VALORES A CORTO PLAZO	\$0.00	\$0.00
ALMACENES	\$0.00	\$0.00	PASIVOS DIFERIDOS A CORTO PLAZO	\$0.00	\$0.00
ESTIMACIÓN POR PÉRDIDA O DETERIORO DE ACTIVOS CIRCULANTES	\$0.00	\$0.00	FONDOS Y BIENES DE TERCEROS EN GARANTÍA Y/O ADMINISTRACIÓN A CORTO PLAZO	\$0.00	\$0.00
OTROS ACTIVOS CIRCULANTES	\$0.00	\$0.00	PROVISIONES A CORTO PLAZO	\$0.00	\$0.00
<b>Total de Activos Circulantes</b>	<b>\$2,800,190.70</b>	<b>\$2,592,324.77</b>	OTROS PASIVOS A CORTO PLAZO	\$0.00	\$0.00
<b>ACTIVO NO CIRCULANTE</b>			<b>Total de Pasivos Circulantes</b>	<b>\$248,822.23</b>	<b>\$735,886.23</b>
INVERSIONES FINANCIERAS A LARGO PLAZO	\$0.00	\$0.00	<b>PASIVO NO CIRCULANTE</b>		
DERECHOS A RECIBIR EFECTIVO O EQUIVALENTES A LARGO PLAZO	\$0.00	\$0.00	CUENTAS POR PAGAR A LARGO PLAZO	\$0.00	\$0.00
BIENES INMUEBLES, INFRAESTRUCTURA Y CONSTRUCCIONES EN PROCESO	\$0.00	\$0.00	DOCUMENTOS POR PAGAR A LARGO PLAZO	\$0.00	\$0.00
BIENES MUEBLES	\$10,258,399.90	\$10,258,399.90	DEUDA PÚBLICA A LARGO PLAZO	\$0.00	\$0.00
ACTIVOS INTANGIBLES	\$1,701,377.80	\$1,701,377.80	PASIVOS DIFERIDOS A LARGO PLAZO	\$0.00	\$0.00
DEPRECIACIÓN, DETERIORO Y AMORTIZACIÓN ACUMULADA DE BIENES	-\$5,420,353.13	-\$5,420,353.13	FONDOS Y BIENES DE TERCEROS EN GARANTÍA Y/O ADMINISTRACIÓN A LARGO PLAZO	\$0.00	\$0.00
ACTIVOS DIFERIDOS	\$0.00	\$0.00	PROVISIONES A LARGO PLAZO	\$0.00	\$0.00
ESTIMACIÓN POR PÉRDIDA O DETERIORO DE ACTIVOS NO CIRCULANTES	\$0.00	\$0.00	<b>Total de Pasivos No Circulantes</b>	<b>\$0.00</b>	<b>\$0.00</b>
OTROS ACTIVOS NO CIRCULANTES	\$0.00	\$0.00	<b>Total del Pasivo</b>	<b>\$248,822.23</b>	<b>\$735,886.23</b>
<b>Total de Activos No Circulantes</b>	<b>\$6,539,424.57</b>	<b>\$6,539,424.57</b>	<b>HACIENDA PÚBLICA/ PATRIMONIO</b>		
<b>Total del Activo</b>	<b>\$9,339,615.27</b>	<b>\$9,131,749.34</b>	<b>HACIENDA PÚBLICA/PATRIMONIO CONTRIBUIDO</b>		
			APORTACIONES	-\$4,556,172.73	-\$4,556,172.73
			DONACIONES DE CAPITAL	\$0.00	\$0.00
			ACTUALIZACIÓN DE LA HACIENDA PÚBLICA/PATRIMONIO	-\$4,556,172.73	-\$4,556,172.73
			<b>HACIENDA PÚBLICA (PATRIMONIO GENERADO)</b>	<b>\$13,646,965.77</b>	<b>\$12,952,035.84</b>
			RESULTADOS DEL EJERCICIO (AHORRO/ DESAHORRO)	\$694,930.89	-\$46,179.51
			RESULTADOS DE EJERCICIOS ANTERIORES	\$12,920,020.32	\$12,966,199.83
			REVALUOS	\$0.00	\$0.00
			RESERVAS	\$0.00	\$0.00



# CENTRO DE CONCILIACIÓN LABORAL DEL ESTADO DE PUEBLA PUEBLA

## Estado de Situación Financiera

Al 29/feb./2024  
(Cifras en Pesos)

Fecha y hora de Impresión | 11/mar./2024  
05:10 p. m.

Usu. supervisor  
Rep: rptEstadoSituacionFinanciera

CONCEPTO	2024	2023	CONCEPTO	2024	2023
			RECTIFICACIONES DE RESULTADOS DE EJERCICIOS ANTERIORES	\$32,014.56	\$32,015.52
			EXCESO O INSUFICIENCIA EN LA ACTUALIZACIÓN DE LA HACIENDA PÚBLICA/PATRIMONIO	\$0.00	\$0.00
			RESULTADO POR POSICIÓN MONETARIA	\$0.00	\$0.00
			RESULTADO POR TENENCIA DE ACTIVOS NO MONETARIOS	\$0.00	\$0.00
			<b>Total Hacienda Pública/Patrimonio</b>	<b>\$9,090,793.04</b>	<b>\$8,395,663.11</b>
			<b>Total del Pasivo y Hacienda Pública/Patrimonio</b>	<b>\$9,339,615.27</b>	<b>\$9,131,749.34</b>

CONCEPTO	2024	2023	CONCEPTO
<b>CUENTAS DE ORDEN CONTABLES</b>			<b>CONTRATO DE COMODATO POR BIENES</b>
<b>VALORES</b>			
VALORES EN CUSTODIA	\$0.00	\$0.00	
CUSTODIA DE VALORES	\$0.00	\$0.00	
INSTRUMENTOS DE CREDITO PRESTADOS A FORMADORES DE MERCADO	\$0.00	\$0.00	
PRESTAMO DE INSTRUMENTOS DE CREDITO A FORMADORES DE MERCADO Y SU GARANTIA	\$0.00	\$0.00	
INSTRUMENTOS DE CREDITO RECIBIDOS EN GARANTIA DE LOS FORMADORES DE MERCADO	\$0.00	\$0.00	
GARANTIA DE CREDITOS RECIBIDOS DE LOS FORMADORES DE MERCADO	\$0.00	\$0.00	
<b>EMISION DE OBLIGACIONES</b>			
AUTORIZACION PARA LA EMISION DE BONOS, TITULOS Y VALORES DE LA DEUDA PUBLICA INTERNA	\$0.00	\$0.00	
AUTORIZACION PARA LA EMISION DE BONOS, TITULOS Y VALORES DE LA DEUDA PUBLICA EXTERNA	\$0.00	\$0.00	
EMISIONES AUTORIZADAS DE LA DEUDA PUBLICA INTERNA Y EXTERNA	\$0.00	\$0.00	
SUSCRIPCION DE CONTRATOS DE PRESTAMOS Y OTRAS OBLIGACIONES DE LA DEUDA PUBLICA INTERNA	\$0.00	\$0.00	
SUSCRIPCION DE CONTRATOS DE PRESTAMOS Y OTRAS OBLIGACIONES DE LA DEUDA PUBLICA EXTERNA	\$0.00	\$0.00	
CONTRATOS DE PRESTAMOS Y OTRAS OBLIGACIONES DE LA DEUDA PUBLICA INTERNA Y EXTERNA	\$0.00	\$0.00	
<b>AVALES Y GARANTIAS</b>			
AVALES AUTORIZADOS	\$0.00	\$0.00	
AVALES FIRMADOS	\$0.00	\$0.00	
FIANZAS Y GARANTIAS RECIBIDAS POR DEUDAS A COBRAR	\$0.00	\$0.00	
FIANZAS Y GARANTIAS RECIBIDAS	\$0.00	\$0.00	
FIANZAS OTORGADAS PARA RESPALDAR OBLIGACIONES NO FISCALES DEL GOBIERNO	\$0.00	\$0.00	
FIANZAS OTORGADAS DEL GOBIERNO PARA RESPALDAR OBLIGACIONES NO FISCALES	\$0.00	\$0.00	
<b>JUICIOS</b>			
DEMANDAS JUDICIALES EN PROCESO DE RESOLUCION	\$0.00	\$0.00	
RESOLUCION DE DEMANDAS EN PROCESO JUDICIAL	\$0.00	\$0.00	
<b>INVERSION MEDIANTE PROYECTOS PARA PRESTACION DE SERVICIOS (PPS) Y SIMILARES</b>			
CONTRATOS PARA INVERSION MEDIANTE PROYECTOS PARA PRESTACION DE SERVICIOS (PPS) Y SIMILARES	\$0.00	\$0.00	
INVERSION PUBLICA CONTRATADA MEDIANTE PROYECTOS PARA PRESTACION DE SERVICIOS (PPS) Y SIMILARES	\$0.00	\$0.00	
<b>BIENES CONCESIONADOS O EN COMODATO</b>			
BIENES BAJO CONTRATO EN CONCESION	\$0.00	\$0.00	
CONTRATO DE CONCESION POR BIENES	\$0.00	\$0.00	
BIENES BAJO CONTRATO EN COMODATO	\$0.00	\$0.00	

CONCEPTO	2024	2023
<b>CUENTAS DE ORDEN PRESUPUESTARIAS</b>		
<b>LEY DE INGRESOS</b>		
LEY DE INGRESOS ESTIMADA	\$23,845,801.00	\$23,761,244.00
LEY DE INGRESOS POR EJECUTAR	\$20,671,889.98	\$2,143,425.76
MODIFICACIONES A LA LEY DE INGRESOS ESTIMADA	\$0.00	\$101,342.00
LEY DE INGRESOS DEVENGADA	\$3,174,111.02	\$21,719,160.24
LEY DE INGRESOS RECAUDADA	\$3,174,111.02	\$21,719,160.24
<b>PRESUPUESTO DE EGRESOS</b>		
PRESUPUESTO DE EGRESOS APROBADO	\$23,833,801.00	\$23,864,602.51
PRESUPUESTO DE EGRESOS POR EJERCER	\$21,354,620.87	\$4,079,461.57
MODIFICACIONES AL PRESUPUESTO DE EGRESOS APROBADO	\$0.00	\$101,342.00
PRESUPUESTO DE EGRESOS COMPROMETIDO	\$2,479,180.13	\$19,886,482.94
PRESUPUESTO DE EGRESOS DEVENGADO	\$2,479,180.13	\$19,886,392.94
PRESUPUESTO DE EGRESOS EJERCIDO	\$2,479,180.13	\$19,676,346.13
PRESUPUESTO DE EGRESOS PAGADO	\$2,479,180.13	\$19,676,346.13

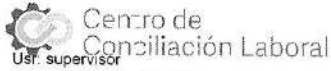
"Bajo protesta de decir verdad declaramos que los Estados Financieros y sus notas, son razonablemente correctos y son responsabilidad del emisor".

SANDRA ROSAS CASTILLO  
DIRECTORA GENERAL

JOSE MANUEL MICHACA HERRERA  
ENCARGADO DE DESPACHO DE DAF

# CENTRO DE CONCILIACIÓN LABORAL DEL ESTADO DE PUEBLA

## PUEBLA



**Estado de Actividades**  
Del 01/ene./2024 al 29/feb./2024  
(Cifras en Pesos)

Fecha y hora de Impresión 11/mar./2024 05:08 p. m.

Rep: rptEstadoActividades

Concepto	2024	2023
<b>INGRESOS Y OTROS BENEFICIOS</b>		
<b>INGRESOS DE GESTIÓN</b>		
IMPUESTOS	\$1,866.03	\$0.00
CUOTAS Y APORTACIONES DE SEGURIDAD SOCIAL	\$0.00	\$0.00
CONTRIBUCIONES DE MEJORAS	\$0.00	\$0.00
DERECHOS	\$0.00	\$0.00
PRODUCTOS	\$1,866.03	\$0.00
APROVECHAMIENTOS	\$0.00	\$0.00
INGRESOS POR VENTA DE BIENES Y PRESTACIÓN DE SERVICIOS	\$0.00	\$0.00
<b>PARTICIPACIONES, APORTACIONES, CONVENIOS, INCENTIVOS DERIVADOS DE LA COLABORACIÓN FISCAL, FONDOS DISTINTOS DE APORTACIONES, TRANSFERENCIAS, ASIGNACIONES, SUBSIDIOS Y SUBVENCIONES, Y PENSIONES Y JUBILACIONES</b>	<b>\$3,172,244.99</b>	<b>\$21,719,160.24</b>
PARTICIPACIONES, APORTACIONES, CONVENIOS, INCENTIVOS DERIVADOS DE LA COLABORACIÓN FISCAL Y FONDOS DISTINTOS DE APORTACIONES	\$0.00	\$0.00
TRANSFERENCIAS, ASIGNACIONES, SUBSIDIOS Y SUBVENCIONES, Y PENSIONES Y JUBILACIONES	\$3,172,244.99	\$21,719,160.24
<b>OTROS INGRESOS Y BENEFICIOS</b>		
INGRESOS FINANCIEROS	\$0.00	\$0.00
INCREMENTO POR VARIACIÓN DE INVENTARIOS	\$0.00	\$0.00
DISMINUCIÓN DEL EXCESO DE ESTIMACIONES POR PÉRDIDA O DETERIORO U OBSOLESCENCIA	\$0.00	\$0.00
DISMINUCIÓN DEL EXCESO DE PROVISIONES	\$0.00	\$0.00
OTROS INGRESOS Y BENEFICIOS VARIOS	\$0.00	\$0.00
<b>Total de Ingresos y Otros Beneficios</b>	<b>\$3,174,111.02</b>	<b>\$21,719,160.24</b>
<b>GASTOS Y OTRAS PÉRDIDAS</b>		
<b>GASTOS DE FUNCIONAMIENTO</b>		
SERVICIOS PERSONALES	\$2,479,180.13	\$19,783,034.43
MATERIALES Y SUMINISTROS	\$2,273,205.95	\$15,507,463.70
SERVICIOS GENERALES	\$0.00	\$1,195,981.29
	\$205,974.18	\$3,079,589.44
<b>TRANSFERENCIAS, ASIGNACIONES, SUBSIDIOS Y OTRAS AYUDAS</b>		
TRANSFERENCIAS INTERNAS Y ASIGNACIONES AL SECTOR PÚBLICO	\$0.00	\$0.00
TRANSFERENCIAS AL RESTO DEL SECTOR PÚBLICO	\$0.00	\$0.00
SUBSIDIOS Y SUBVENCIONES	\$0.00	\$0.00
AYUDAS SOCIALES	\$0.00	\$0.00
PENSIONES Y JUBILACIONES	\$0.00	\$0.00
TRANSFERENCIAS A FIDEICOMISOS, MANDATOS Y CONTRATOS ANALOGOS	\$0.00	\$0.00
TRANSFERENCIAS A LA SEGURIDAD SOCIAL	\$0.00	\$0.00
DONATIVO	\$0.00	\$0.00
TRANSFERENCIAS AL EXTERIOR	\$0.00	\$0.00
<b>PARTICIPACIONES Y APORTACIONES</b>		
PARTICIPACIONES	\$0.00	\$0.00
APORTACIONES	\$0.00	\$0.00
CONVENIOS	\$0.00	\$0.00
<b>INTERESES, COMISIONES Y OTROS GASTOS DE LA DEUDA PÚBLICA</b>		
INTERESES DE LA DEUDA PÚBLICA	\$0.00	\$0.00
COMISIONES DE LA DEUDA PÚBLICA	\$0.00	\$0.00
GASTOS DE LA DEUDA PÚBLICA	\$0.00	\$0.00
COSTO POR COBERTURAS	\$0.00	\$0.00
APOYOS FINANCIEROS	\$0.00	\$0.00
<b>OTROS GASTOS Y PÉRDIDAS EXTRAORDINARIAS</b>		
ESTIMACIONES, DEPRECIACIONES, DETERIOROS, OBSOLESCENCIA Y AMORTIZACIONES	\$0.00	\$1,982,305.32
PROVISIONES	\$0.00	\$1,982,305.32
DISMINUCIÓN DE INVENTARIOS	\$0.00	\$0.00
OTROS GASTOS	\$0.00	\$0.00

# CENTRO DE CONCILIACIÓN LABORAL DEL ESTADO DE PUEBLA PUEBLA

Centro de  
Conciliación Laboral

usr: supervisor

Rep: rptEstadoActividades

Estado de Actividades  
Del 01/ene./2024 al 29/feb./2024  
(Cifras en Pesos)

Fecha y hora de Impresión 11/mar./2024  
05:08 p. m.

Concepto	2024	2023
<b>INVERSIÓN PÚBLICA</b>	\$0.00	\$0.00
INVERSIÓN PÚBLICA NO CAPITALIZABLE	\$0.00	\$0.00
<b>Total de Gastos y otras Pérdidas</b>	\$2,479,180.13	\$21,765,339.75
<b>Resultados del Ejercicio (Ahorro/Desahorro)</b>	\$694,930.89	-\$46,179.51

"Bajo protesta de decir verdad declaramos que los Estados Financieros y sus notas, son razonablemente correctos y son responsabilidad del emisor".



SANDRA ROSAS CASTILLO  
DIRECTORA GENERAL



JOSE MANUEL MICHACA HERRERA  
ENCARGADO DE DESPACHO DE DAF

Concepto	Hacienda Pública/ Patrimonio Contribuido	Hacienda Pública/ Patrimonio Generado De Ejercicios Anteriores	Hacienda Pública/ Patrimonio Generado Del Ejercicio	Exceso o Insuficiencia en la Actualización de la Hacienda Pública / Patrimonio	Total
<b>HACIENDA PÚBLICA/PATRIMONIO CONTRIBUIDO NETO DE 2023</b>					
APORTACIONES	-\$4,556,172.73	\$0.00	\$0.00	\$0.00	-\$4,556,172.73
DONACIONES DE CAPITAL	\$0.00	\$0.00	\$0.00	\$0.00	\$0.00
ACTUALIZACIÓN DE LA HACIENDA PÚBLICA/PATRIMONIO	-\$4,556,172.73	\$0.00	\$0.00	\$0.00	-\$4,556,172.73
<b>HACIENDA PÚBLICA /PATRIMONIO GENERADO NETO DE 2023</b>					
RESULTADOS DEL EJERCICIO (AHORRO/ DESAHORRO)	\$0.00	\$12,998,215.35	-\$46,179.51	\$0.00	\$12,952,035.84
RESULTADOS DE EJERCICIOS ANTERIORES	\$0.00	\$12,966,199.83	-\$46,179.51	\$0.00	-\$46,179.51
REVALUOS	\$0.00	\$0.00	\$0.00	\$0.00	\$0.00
RESERVAS	\$0.00	\$0.00	\$0.00	\$0.00	\$0.00
RECTIFICACIONES DE RESULTADOS DE EJERCICIOS ANTERIORES	\$0.00	\$32,015.52	\$0.00	\$0.00	\$32,015.52
<b>EXCESO O INSUFICIENCIA EN LA ACTUALIZACIÓN DE LA HACIENDA PÚBLICA/ PATRIMONIO NETO DE 2023</b>					
RESULTADO POR POSICIÓN MONETARIA	\$0.00	\$0.00	\$0.00	\$0.00	\$0.00
RESULTADO POR TENENCIA DE ACTIVOS NO MONETARIOS	\$0.00	\$0.00	\$0.00	\$0.00	\$0.00
<b>HACIENDA PÚBLICA / PATRIMONIO NETO FINAL DE 2023</b>	-\$4,556,172.73	\$12,998,215.35	-\$46,179.51	\$0.00	\$8,395,863.11
<b>CAMBIOS EN LA HACIENDA PÚBLICA/PATRIMONIO CONTRIBUIDO NETO DE 2024</b>					
APORTACIONES	\$0.00	\$0.00	\$0.00	\$0.00	\$0.00
DONACIONES DE CAPITAL	\$0.00	\$0.00	\$0.00	\$0.00	\$0.00
ACTUALIZACIÓN DE LA HACIENDA PÚBLICA/PATRIMONIO	\$0.00	\$0.00	\$0.00	\$0.00	\$0.00
<b>VARIACIONES DE LA HACIENDA PÚBLICA / PATRIMONIO GENERADO NETO DE 2024</b>					
RESULTADOS DEL EJERCICIO (AHORRO/ DESAHORRO)	\$0.00	-\$46,179.51	\$741,109.44	\$0.00	\$694,929.93
RESULTADOS DE EJERCICIOS ANTERIORES	\$0.00	\$0.00	\$694,930.89	\$0.00	\$694,930.89
REVALUOS	\$0.00	-\$46,179.51	\$46,179.51	\$0.00	\$0.00
RESERVAS	\$0.00	\$0.00	\$0.00	\$0.00	\$0.00
RECTIFICACIONES DE RESULTADOS DE EJERCICIOS ANTERIORES	\$0.00	\$0.00	\$0.00	\$0.00	\$0.00
<b>CAMBIOS EN EL EXCESO O INSUFICIENCIA EN LA ACTUALIZACIÓN DE LA HACIENDA PÚBLICA/ PATRIMONIO NETO DE 2024</b>					
RESULTADO POR POSICIÓN MONETARIA	\$0.00	\$0.00	\$0.00	\$0.00	\$0.00
RESULTADO POR TENENCIA DE ACTIVOS NO MONETARIOS	\$0.00	\$0.00	\$0.00	\$0.00	\$0.00
<b>HACIENDA PÚBLICA / PATRIMONIO NETO FINAL DE 2024</b>	-\$4,556,172.73	\$12,952,035.84	\$694,929.93	\$0.00	\$9,090,793.04


**Estado de Variación en la Hacienda Pública**  
**Del 01/ene/2024 Al 29/feb./2024**

Usu: supervisor  
Rep: rptEstadoVariacionHacienda

Fecha y hora de Impresión: 11/mar./2024 05:12 p. m.

Concepto	Hacienda Pública/ Patrimonio Contribuido	Hacienda Pública/ Patrimonio Generado De Ejercicios Anteriores	Hacienda Pública/ Patrimonio Generado Del Ejercicio	Exceso o Insuficiencia en la Actualización de la Hacienda Pública / Patrimonio	Total
----------	--	---	--	--	-------

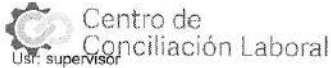
"Bajo protesta de decir verdad declaramos que los Estados Financieros y sus notas, son razonablemente correctos y son responsabilidad del emisor".

  
SANDRA ROSAS CASTILLO  
DIRECTORA GENERAL

  
JOSE MANUEL MICHACA HERRERA  
ENCARGADO DE DESPACHO DE DAF



**CENTRO DE CONCILIACION LABORAL DEL ESTADO DE PUEBLA  
PUEBLA**



**Estado de Cambios en la Situación Financiera**

Del 01/ene./2024 Al 29/feb./2024

(Cifras en Pesos)

Fecha y hora de Impresión 11/mar./2024  
05:13 p. m.

Rep: rptEstadoCambiosSituacionFinanciera

Concepto	Origen	Aplicación
<b>ACTIVO</b>	<b>\$2,724.00</b>	<b>\$210,589.93</b>
<b>ACTIVO CIRCULANTE</b>	<b>\$2,724.00</b>	<b>\$210,589.93</b>
EFFECTIVO Y EQUIVALENTES	\$0.00	\$210,589.93
DERECHOS A RECIBIR EFECTIVO O EQUIVALENTES	\$2,724.00	\$0.00
DERECHOS A RECIBIR BIENES O SERVICIOS	\$0.00	\$0.00
INVENTARIOS	\$0.00	\$0.00
ALMACENES	\$0.00	\$0.00
ESTIMACION POR PÉRDIDA O DETERIORO DE ACTIVOS CIRCULANTES	\$0.00	\$0.00
OTROS ACTIVOS CIRCULANTES	\$0.00	\$0.00
<b>ACTIVO NO CIRCULANTE</b>	<b>\$0.00</b>	<b>\$0.00</b>
INVERSIONES FINANCIERAS A LARGO PLAZO	\$0.00	\$0.00
DERECHOS A RECIBIR EFECTIVO O EQUIVALENTES A LARGO PLAZO	\$0.00	\$0.00
BIENES INMUEBLES, INFRAESTRUCTURA Y CONSTRUCCIONES EN PROCESO	\$0.00	\$0.00
BIENES MUEBLES	\$0.00	\$0.00
ACTIVOS INTANGIBLES	\$0.00	\$0.00
DEPRECIACIÓN, DETERIORO Y AMORTIZACIÓN ACUMULADA DE BIENES	\$0.00	\$0.00
ACTIVOS DIFERIDOS	\$0.00	\$0.00
ESTIMACIÓN POR PÉRDIDA O DETERIORO DE ACTIVOS NO CIRCULANTES	\$0.00	\$0.00
OTROS ACTIVOS NO CIRCULANTES	\$0.00	\$0.00
<b>PASIVO</b>	<b>\$0.00</b>	<b>\$487,064.00</b>
<b>PASIVO CIRCULANTE</b>	<b>\$0.00</b>	<b>\$487,064.00</b>
CUENTAS POR PAGAR A CORTO PLAZO	\$0.00	\$487,064.00
DOCUMENTOS POR PAGAR A CORTO PLAZO	\$0.00	\$0.00
PORCIÓN A CORTO PLAZO DE LA DEUDA PÚBLICA A LARGO PLAZO	\$0.00	\$0.00
TÍTULOS Y VALORES A CORTO PLAZO	\$0.00	\$0.00
PASIVOS DIFERIDOS A CORTO PLAZO	\$0.00	\$0.00
FONDOS Y BIENES DE TERCEROS EN GARANTÍA Y/O ADMINISTRACIÓN A CORTO PLAZO	\$0.00	\$0.00
PROVISIONES A CORTO PLAZO	\$0.00	\$0.00
OTROS PASIVOS A CORTO PLAZO	\$0.00	\$0.00
<b>PASIVO NO CIRCULANTE</b>	<b>\$0.00</b>	<b>\$0.00</b>
CUENTAS POR PAGAR A LARGO PLAZO	\$0.00	\$0.00
DOCUMENTOS POR PAGAR A LARGO PLAZO	\$0.00	\$0.00
DEUDA PÚBLICA A LARGO PLAZO	\$0.00	\$0.00
PASIVOS DIFERIDOS A LARGO PLAZO	\$0.00	\$0.00
FONDOS Y BIENES DE TERCEROS EN GARANTÍA Y/O ADMINISTRACIÓN A LARGO PLAZO	\$0.00	\$0.00
PROVISIONES A LARGO PLAZO	\$0.00	\$0.00
<b>HACIENDA PÚBLICA/ PATRIMONIO</b>	<b>\$741,110.40</b>	<b>\$46,180.47</b>
<b>HACIENDA PÚBLICA/PATRIMONIO CONTRIBUIDO</b>	<b>\$0.00</b>	<b>\$0.00</b>
APORTACIONES	\$0.00	\$0.00
DONACIONES DE CAPITAL	\$0.00	\$0.00
ACTUALIZACIÓN DE LA HACIENDA PÚBLICA/PATRIMONIO	\$0.00	\$0.00
<b>HACIENDA PÚBLICA /PATRIMONIO GENERADO</b>	<b>\$741,110.40</b>	<b>\$46,180.47</b>
RESULTADOS DEL EJERCICIO (AHORRO/ DESAHORRO)	\$741,110.40	\$0.00
RESULTADOS DE EJERCICIOS ANTERIORES	\$0.00	\$46,179.51
REVALUOS	\$0.00	\$0.00
RESERVAS	\$0.00	\$0.00
RECTIFICACIONES DE RESULTADOS DE EJERCICIOS ANTERIORES	\$0.00	\$0.96
<b>EXCESO O INSUFICIENCIA EN LA ACTUALIZACIÓN DE LA HACIENDA PÚBLICA/ PATRIMONIO</b>	<b>\$0.00</b>	<b>\$0.00</b>
RESULTADO POR POSICIÓN MONETARIA	\$0.00	\$0.00
RESULTADO POR TENENCIA DE ACTIVOS NO MONETARIOS	\$0.00	\$0.00

**CENTRO DE CONCILIACION LABORAL DEL ESTADO DE PUEBLA  
PUEBLA**

Centro de  
Conciliación Laboral  
Usr: supervisor

**Estado de Cambios en la Situación Financiera**

Del 01/ene./2024 Al 29/feb./2024

(Cifras en Pesos)

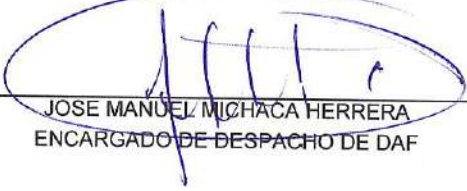
Fecha y hora de Impresión | 11/mar./2024  
05:13 p. m.

Rep: rptEstadoCamb-osSituacionFinanciera

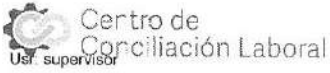
Concepto	Origen	Aplicación
----------	--------	------------

"Bajo protesta de decir verdad declaramos que los Estados Financieros y sus notas, son razonablemente correctos y son responsabilidad del emisor".

  
SANDRA ROSAS CASTILLO  
DIRECTORA GENERAL

  
JOSE MANUEL MICHACA HERRERA  
ENCARGADO DE DESPACHO DE DAF

# CENTRO DE CONCILIACIÓN LABORAL DEL ESTADO DE PUEBLA PUEBLA




**Estado de Flujos de Efectivo**  
Del 01/ene/2024 Al 29/feb./2024  
(Cifras en Pesos)

Rep: rptEstadoFlujosEfectivo

Fecha y hora de Impresión | 11/mar./2024  
05:58 p. m.

Concepto	2024	2023
<b>FLUJOS DE EFECTIVO DE LAS ACTIVIDADES DE OPERACIÓN</b>		
<b>ORIGEN</b>		
IMPUESTOS	\$3,174,111.02	\$21,719,160.24
CUOTAS Y APORTACIONES DE SEGURIDAD SOCIAL	\$0.00	\$0.00
CONTRIBUCIONES DE MEJORAS	\$0.00	\$0.00
DERECHOS	\$0.00	\$0.00
<b>PRODUCTOS</b>		
APROVECHAMIENTOS	\$1,866.03	\$0.00
INGRESOS POR VENTA DE BIENES Y PRESTACIÓN DE SERVICIOS	\$0.00	\$0.00
PARTICIPACIONES, APORTACIONES, CONVENIOS, INCENTIVOS DERIVADOS DE LA COLABORACIÓN FISCAL Y FONDOS DISTINTOS DE APORTACIONES	\$0.00	\$0.00
TRANSFERENCIAS, ASIGNACIONES, SUBSIDIOS Y SUBVENCIONES, Y PENSIONES Y JUBILACIONES	\$3,172,244.99	\$21,719,160.24
OTROS ORIGENES DE OPERACIÓN	\$0.00	\$0.00
<b>APLICACIÓN</b>		
SERVICIOS PERSONALES	\$2,963,521.09	\$21,989,023.21
MATERIALES Y SUMINISTROS	\$2,273,205.95	\$15,507,463.70
SERVICIOS GENERALES	\$0.00	\$1,179,454.07
TRANSFERENCIAS INTERNAS Y ASIGNACIONES AL SECTOR PUBLICO	\$205,974.18	\$2,886,069.85
TRANSFERENCIAS AL RESTO DEL SECTOR PUBLICO	\$0.00	\$0.00
SUBSIDIOS Y SUBVENCIONES	\$0.00	\$0.00
AYUDAS SOCIALES	\$0.00	\$0.00
PENSIONES Y JUBILACIONES	\$0.00	\$0.00
TRANSFERENCIAS A FIDEICOMISOS, MANDATOS Y OTROS ANALOGOS	\$0.00	\$0.00
TRANSFERENCIAS A LA SEGURIDAD SOCIAL	\$0.00	\$0.00
DONATIVOS	\$0.00	\$0.00
TRANSFERENCIAS AL EXTERIOR	\$0.00	\$0.00
PARTICIPACIONES	\$0.00	\$0.00
APORTACIONES	\$0.00	\$0.00
CONVENIOS	\$0.00	\$0.00
OTRAS APLICACIONES DE OPERACIÓN	\$0.00	\$0.00
<b>FLUJOS NETOS DE EFECTIVO POR ACTIVIDADES DE OPERACIÓN</b>	<b>\$484,340.96</b>	<b>\$2,416,035.59</b>
	<b>\$210,589.93</b>	<b>-\$269,862.97</b>
<b>FLUJOS DE EFECTIVO DE LAS ACTIVIDADES DE INVERSIÓN</b>		
<b>ORIGEN</b>		
BIENES INMUEBLES, INFRAESTRUCTURA Y CONSTRUCCIONES EN PROCESO	\$0.00	\$0.00
BIENES MUEBLES	\$0.00	\$0.00
OTROS ORIGENES DE INVERSIÓN	\$0.00	\$0.00
<b>APLICACIÓN</b>		
BIENES INMUEBLES, INFRAESTRUCTURA Y CONSTRUCCIONES EN PROCESO	\$0.00	\$0.00
BIENES MUEBLES	\$0.00	\$0.00
OTRAS APLICACIONES DE INVERSIÓN	\$0.00	\$0.00
<b>FLUJOS NETOS DE EFECTIVO POR ACTIVIDADES DE INVERSIÓN</b>	<b>\$0.00</b>	<b>\$0.00</b>
	<b>\$0.00</b>	<b>\$0.00</b>
<b>FLUJOS DE EFECTIVO DE LAS ACTIVIDADES DE FINANCIAMIENTO</b>		
<b>ORIGEN</b>		
ENDEUDAMIENTO NETO	\$0.00	\$0.00
INTERNO	\$0.00	\$0.00
EXTERNO	\$0.00	\$0.00
OTROS ORIGENES DE FINANCIAMIENTO	\$0.00	\$0.00
<b>APLICACIÓN</b>		
SERVICIOS DE LA DEUDA	\$0.00	\$103,358.51
INTERNO	\$0.00	\$0.00
EXTERNO	\$0.00	\$0.00
OTRAS APLICACIONES DE FINANCIAMIENTO	\$0.00	\$0.00
<b>FLUJOS NETOS DE EFECTIVO POR ACTIVIDADES DE FINANCIAMIENTO</b>	<b>\$0.00</b>	<b>\$103,358.51</b>
	<b>\$0.00</b>	<b>-\$103,358.51</b>
<b>INCREMENTO/DISMINUCIÓN NETA EN EL EFECTIVO Y EQUIVALENTES AL EFECTIVO</b>	<b>\$210,589.93</b>	<b>-\$373,221.48</b>
<b>EFECTIVO Y EQUIVALENTES AL EFECTIVO AL INICIO DEL EJERCICIO</b>		

**CENTRO DE CONCILIACIÓN LABORAL DEL ESTADO DE PUEBLA**  
**PUEBLA**

 Centro de  
Conciliación Laboral  
Usr: supervisor

**Estado de Flujos de Efectivo**  
**Del 01/ene/2024 Al 29/feb./2024**  
(Cifras en Pesos)

Fecha y hora de Impresión | 11/mar./2024  
05:58 p. m.

Concepto	2024	2023
<b>EFFECTIVO Y EQUIVALENTES AL EFFECTIVO AL FINAL DEL EJERCICIO</b>	<b>\$2,794,097.76</b>	<b>\$2,583,507.83</b>

"Bajo protesta de decir verdad declaramos que los Estados Financieros y sus notas, son razonablemente correctos y son responsabilidad del emisor".



SANDRA ROSAS CASTILLO

DIRECTORA GENERAL



JOSE MANUEL MICHACA HERRERA

ENCARGADO DE DESPACHO DE DAF

**CENTRO DE CONCILIACIÓN LABORAL DEL ESTADO DE PUEBLA  
PUEBLA**

 Centro de  
Conciliación Laboral  
Usr. supervisor  
Rep: rptPasivosContingentes

**Informe sobre Pasivos Contingentes  
al 29/feb./2024**

Fecha y hora de Impresión | 1/mar./2024  
05:15 p. m.

“En Cumplimiento a lo dispuesto en los artículos 46, Fracción I, Inciso f), y 52 de la Ley General de Contabilidad Gubernamental y de conformidad con lo establecido en el Capítulo VII, Numeral, II, Inciso h) del Manual de Contabilidad Gubernamental emitido por el CONAC, el Ente Público informa lo siguiente:”

SIN INFORMACIÓN QUE  
REVELAR

“Bajo protesta de decir verdad declaramos que los Estados Financieros y sus notas, son razonablemente correctos y son responsabilidad del emisor”.

  
\_\_\_\_\_  
SANDRA ROSAS CASTILLO

DIRECTORA GENERAL

  
\_\_\_\_\_  
JOSE MANUEL MICHACA HERRERA

ENCARGADO DE DESPACHO DE DAF

# CENTRO DE CONCILIACIÓN LABORAL DEL ESTADO DE PUEBLA

## PUEBLA


**Estado Analítico del Activo**  
Del 01/ene./2024 al 29/feb./2024


Ucr: auponvior  
Rep: rptEstadoAnaliticoDeActivosYPasivos\_R

Fecha y hora de impresión: 11/mar./2024 06:16 p. m.

Concepto	Saldo Inicial	Cargos del periodo	Abonos del periodo	Saldo Final	Variación del Periodo
<b>ACTIVO</b>					
ACTIVO CIRCULANTE	\$9,131,749.34	\$6,350,946.04	\$6,143,080.11	\$9,339,615.27	\$207,865.93
EFFECTIVO Y EQUIVALENTES	\$2,592,324.77	\$6,350,946.04	\$6,143,080.11	\$2,800,190.70	\$207,865.93
DERECHOS A RECIBIR EFECTIVO O EQUIVALENTES	\$2,583,507.83	\$3,176,835.02	\$2,986,245.09	\$2,794,097.76	\$210,589.93
DERECHOS A RECIBIR BIENES O SERVICIOS	\$8,816.94	\$3,174,111.02	\$3,176,835.02	\$6,092.94	-\$2,724.00
INVENTARIOS	\$0.00	\$0.00	\$0.00	\$0.00	\$0.00
ALMACENES	\$0.00	\$0.00	\$0.00	\$0.00	\$0.00
ESTIMACIÓN POR PÉRDIDA O DETERIORO DE ACTIVOS CIRCULANTES	\$0.00	\$0.00	\$0.00	\$0.00	\$0.00
OTROS ACTIVOS CIRCULANTES	\$0.00	\$0.00	\$0.00	\$0.00	\$0.00
<b>ACTIVO NO CIRCULANTE</b>					
INVERSIONES FINANCIERAS A LARGO PLAZO	\$6,539,424.57	\$0.00	\$0.00	\$6,539,424.57	\$0.00
DERECHOS A RECIBIR EFECTIVO O EQUIVALENTES A LARGO PLAZO	\$0.00	\$0.00	\$0.00	\$0.00	\$0.00
BIENES INMUEBLES, INFRAESTRUCTURA Y CONSTRUCCIONES EN PROCESO	\$0.00	\$0.00	\$0.00	\$0.00	\$0.00
BIENES MUEBLES	\$10,258,399.90	\$0.00	\$0.00	\$10,258,399.90	\$0.00
ACTIVOS INTANGIBLES	\$1,701,377.80	\$0.00	\$0.00	\$1,701,377.80	\$0.00
DEPRECIACIÓN, DETERIORO Y AMORTIZACIÓN ACUMULADA DE BIENES	-\$5,420,353.13	\$0.00	\$0.00	-\$5,420,353.13	\$0.00
ACTIVOS DIFERIDOS	\$0.00	\$0.00	\$0.00	\$0.00	\$0.00
ESTIMACIÓN POR PÉRDIDA O DETERIORO DE ACTIVOS NO CIRCULANTES	\$0.00	\$0.00	\$0.00	\$0.00	\$0.00
OTROS ACTIVOS NO CIRCULANTES	\$0.00	\$0.00	\$0.00	\$0.00	\$0.00

"Bajo protesta de decir verdad declaramos que los Estados Financieros y sus Notas, son razonablemente correctos y son responsabilidad del emisor".

  
SANDRA ROSAS CASTILLO  
DIRECTORA GENERAL

  
JOSE MANUEL MICACA HERRERA

ENCARGADO DE DESPACHO DE DAF


Reporte Analítico del Pasivo  
Del 01/ene./2024 al 29/feb./2024

Fecha y hora de impresión: 11/mar./2024 05:18 p. m.

Utr: supervisor  
Rep: rptEstadoAnalíticoDeActivosYPasivos

Cuenta Contable	Saldo Inicial	Cargos del periodo	Abonos del periodo	Saldo Final	Flujo del Periodo
2000 PASIVO	\$735,886.23	\$3,411,961.18	\$2,924,897.18	\$248,822.23	-\$487,064.00
2100 PASIVO CIRCULANTE	\$735,886.23	\$3,411,961.18	\$2,924,897.18	\$248,822.23	-\$487,064.00
2110 CUENTAS POR PAGAR A CORTO PLAZO	\$735,886.23	\$3,411,961.18	\$2,924,897.18	\$248,822.23	-\$487,064.00
2111 SERVICIOS PERSONALES POR PAGAR A CORTO PLAZO	\$0.00	\$2,273,205.95	\$2,273,205.95	\$0.00	\$0.00
2112 PROVEEDORES POR PAGAR A CORTO PLAZO	\$209,436.67	\$339,666.95	\$205,974.18	\$75,743.90	-\$133,692.77
2117 RETENCIONES Y CONTRIBUCIONES POR PAGAR A CORTO PLAZO	\$528,449.56	\$789,088.28	\$445,717.05	\$173,078.33	-\$353,371.23

"Bajo protesta de decir verdad declaramos que los Estados Financieros y sus notas, son razonablemente correctos y son responsabilidad del emisor".

  
SANDRA ROSAS CASTILLO  
DIRECTORA GENERAL

  
JOSE MANUEL MICHACA HERRERA  
ENCARGADO DE DESPACHO DE DAF

Estado Analítico de la Deuda y Otros Pasivos  
Del 01/ene./2024 Al 29/feb./2024  
(Cifras en Pesos)

Usu: supervisor  
Rep: rptEstadoAnaliticoDeudaYPasivos

Fecha y hora de impresión: 11/mar./2024 05:10 p. m.

Denominación de las Deudas	Moneda de Contratación	Institución o País Acreedor	Saldo Inicial del Periodo	Saldo Final del Periodo
<b>DEUDA PÚBLICA</b>				
<b>Deuda Interna</b>				
<b>Corto Plazo</b>				
Instituciones de Crédito	Peso	México	\$0.00	\$0.00
Títulos y Valores	Peso	México	\$0.00	\$0.00
Arrendamientos Financieros	Peso	México	\$0.00	\$0.00
<b>Deuda Externa</b>				
Organismos Financieros Internacionales	Peso	México	\$0.00	\$0.00
Deuda Bilateral	Peso	México	\$0.00	\$0.00
Títulos y Valores	Peso	México	\$0.00	\$0.00
Arrendamientos Financieros	Peso	México	\$0.00	\$0.00
<b>Subtotal de Deuda Pública a Corto Plazo</b>	Peso	México	\$0.00	\$0.00
<b>Largo Plazo</b>				
<b>Deuda Interna</b>				
Instituciones de Crédito	Peso	México	\$0.00	\$0.00
Títulos y Valores	Peso	México	\$0.00	\$0.00
Arrendamientos Financieros	Peso	México	\$0.00	\$0.00
<b>Deuda Externa</b>				
Organismos Financieros Internacionales	Peso	México	\$0.00	\$0.00
Deuda Bilateral	Peso	México	\$0.00	\$0.00
Títulos y Valores	Peso	México	\$0.00	\$0.00
Arrendamientos Financieros	Peso	México	\$0.00	\$0.00
<b>Subtotal de Deuda Pública a Largo Plazo</b>	Peso	México	\$0.00	\$0.00
<b>Total de Otros Pasivos</b>	Peso	México	\$735,886.23	\$248,822.23
<b>Total de Deuda Pública y Otros Pasivos</b>	Peso	México	\$735,886.23	\$248,822.23





Estado Analítico de la Deuda y Otros Pasivos

Del 01/ene./2024 Al 29/feb./2024

(Cifras en Pesos)

Fecha y hora de Impresión

11/mar./2024 05:18 p. m

Denominación de las Deudas	Moneda de Contratación	Institución o País Acreedor	Saldo Inicial del Periodo	Saldo Final del Periodo
<p>"Bajo protesta de decir verdad declaramos que los Estados Financieros y sus notas, son razonablemente correctos y son responsabilidad del emisor".</p> <div style="display: flex; justify-content: space-around;"> <div style="text-align: center;">  <p>SANDRA ROSAS CASTILLO DIRECTORA GENERAL</p> </div> <div style="text-align: center;">  <p>JOSE MANUEL MICHACA HERRERA ENCARGADO DE DESPACHO-DE DAF</p> </div> </div>				

AL 30 DE DICIEMBRE DEL 2024

a) NOTAS DE DESGLOSE

1) NOTAS AL ESTADO DE SITUACIÓN FINANCIERA

Activo

- Efectivo y Equivalentes

A continuación se relacionan las cuentas que integran el rubro de efectivo y equivalentes:

Concepto	2024	2023
BANCOS/DEPENDENCIAS Y OTROS	\$ 2,780,145.56	\$ 2,569,555.63
INVERSIONES TEMPORALES (HASTA 3 MESES)	\$ .00	\$ .00
DEPOSITOS DE FONDOS DE TERCEROS EN GARANTÍA Y/O ADMINISTRACIÓN	\$ 13,952.20	\$ 13,952.20
<b>Suma \$</b>	<b>2,794,097.76 \$</b>	<b>2,583,507.83 \$</b>

Bancos/Tesorería

Representa el monto de efectivo disponible propiedad de ENTE/INSTITUTO, en instituciones bancarias, su importe se integra por:

Banco	Importe
Banorte Cia 1103 99 4560	\$ 1,913,409.02
Banorte Cia 1253 74 0336	\$ 866,736.54
<b>Suma</b>	<b>\$ 2,780,145.56</b>

Depósitos de fondo de terceros en garantía y/o administración

Contamos con un depósito en garantía por la renta del edificio de la sede Tehuacán y otro por el servicio de energía eléctrica de la sede Tehuacán


Banco	Importe
General de construcciones DIME SA de CV	\$ 11,600.00
Comisión Federal de Electricidad	\$ 2,352.20
<b>Suma \$</b>	<b>13,952.20</b>

- Derechos a recibir Efectivo y Equivalentes y Bienes o Servicios a Recibir

Concepto	2024	2023
DERECHOS A RECIBIR EFECTIVO O EQUIVALENTES	\$ 4,764.94	\$ 4,764.94
DEUDORES DIVERSOS POR COBRAR A CORTO PLAZO	\$ 1,328.00	\$ 4,052.00
<b>Suma \$</b>	<b>6,092.94 \$</b>	<b>8,816.94</b>

Las Derechos a Recibir Efectivo o Equivalentes se integran por:

Concepto	2024	2023
Luis Esteban Terrazas Ramos	\$ 4,764.94	\$ 4,764.94
<b>Suma</b>	<b>4,764.94</b>	<b>4,764.94</b>



Las Deudores Diversos por cobrar a corto plazo se integran por:

Concepto	2024	2023
DIONISIO SOANCA TL AGUILAR	\$ 1,328.00	\$ 1,328.00
JOSE MANUEL MICHACA HERRERA	\$ -	\$ 2,724.00
<b>Suma</b>	<b>\$ 1,328.00</b>	<b>\$ 4,052.00</b>

- **Inversiones Financieras**  
El Centro de Conciliación Laboral del Estado de Puebla no cuenta con inversiones financieras a la fecha del presente estado financiero
- **Bienes Muebles, Inmuebles e Intangibles**

**Bienes Inmuebles, Infraestructura y Construcciones en Proceso**

El Centro de Conciliación Laboral del Estado de Puebla no cuenta con bienes inmuebles propios.

Concepto	2024	2023
TERRENOS	\$ .00	\$ .00
OTROS BIENES INMUEBLES	\$ .00	\$ .00
<b>Subtotal BIENES INMUEBLES, INFRAESTRUCTURA Y CONSTRUCCIONES EN PROCESO</b>	<b>\$ -</b>	<b>\$ -</b>

**Bienes Muebles, Intangibles y Depreciaciones**

Se integra de la siguiente manera:

Concepto	2024	2023
MOBILIARIO Y EQUIPO DE ADMINISTRACION	\$ 8,312,767.63	\$ 8,312,767.63
MOBILIARIO Y EQUIPO EDUCACIONAL Y RECREATIVO	\$ 17,852.40	\$ 17,852.40
EQUIPO DE TRANSPORTE	\$ 1,185,213.99	\$ 1,185,213.99
MAQUINARIA, OTROS EQUIPOS Y HERRAMIENTAS	\$ 742,565.88	\$ 742,565.88
SOFTWARE	10,258,399.90	10,258,399.90
	\$ 1,701,377.80	\$ 1,701,377.80
<b>Subtotal BIENES MUEBLES</b>	<b>\$ 1,701,377.80</b>	<b>\$ 1,701,377.80</b>
<b>Subtotal ACTIVOS INTANGIBLES</b>	<b>\$ -</b>	<b>\$ -</b>
<b>Subtotal DEPRECIACIÓN, DETERIORO Y AMORTIZACIÓN ACUMULADA DE BIENES</b>	<b>\$ 5,420,353.13</b>	<b>\$ 5,420,353.13</b>
<b>Suma</b>	<b>\$ 6,539,424.57</b>	<b>\$ 6,539,424.57</b>

**Pasivo**

Este género se compone de dos grupos, el Pasivo Circulante y el Pasivo No Circulante, en éstos inciden pasivos derivados de cuentas por pagar por operaciones presupuestarias devengadas y contabilizadas al 29 de febrero del ejercicio correspondiente y pasivos por obligaciones fiscales, a continuación se presenta la integración del pasivo:

Concepto	2024	2023
PASIVO CIRCULANTE	\$ 248,822.23	\$ 735,886.23
PASIVO NO CIRCULANTE	\$ .00	\$ .00
<b>Suma de Pasivo</b>	<b>\$ 248,822.23</b>	<b>\$ 735,886.23</b>

- **Pasivo Circulante**

Destacan entre las principales partidas del Pasivo Circulante las siguientes:



Concepto	Importe
PROVEEDORES POR PAGAR A CORTO PLAZO	\$ 75,743.90
RETENCIONES Y CONTRIBUCIONES POR PAGAR A CORTO PLAZO	\$ 173,078.33
<b>Suma PASIVO CIRCULANTE \$</b>	<b>248,822.23</b>

**Proveedores por Pagar a Corto Plazo**

Representa los adeudos con proveedores derivados de operaciones del ente, con vencimiento menor o igual a doce meses, se integran por:

Concepto	Importe
SERVICIOS EMPRESARIALES Y TECNOLOGIA ESPECIALIZADA EN PROTECCION DE PERSONAL E INDUSTRIAL SA DE CV	\$ 20,909.54
CRISGREIN	\$ 54,834.36
<b>Suma Proveedores por Pagar a Corto Plazo</b>	<b>\$ 75,743.90</b>

**Retenciones por Pagar a Corto Plazo**

El importe de esta cuenta esta constituido principalmente por: Retenciones de ISR por Sueldos y Salarios y 3% nómina, retencion 5 al millar y cuotas ISSSTEP mismos que se pagan en el mes de marzo del ejercicio fiscal 2024, se integran por:

Concepto	Importe
ISN Impuesto sobre remuneraciones al personal subordinado	\$ 31,090.34
Retencion de ISR de nómina	\$ 140,440.43
Retencion de 5 al millar	\$ 253.56
Cuotas Trabajador ISSSTEP	\$ .00
Retencion IVA 4%	\$ 1,261.20
Retencion ISR 1.25%	\$ 32.80
<b>Suma Retenciones por Pagar a Corto Plazo</b>	<b>\$ 173,078.33</b>

**• Pasivo No Circulante**

Al 31 de enero no contamos con pasivo no circulante.

**II) NOTAS AL ESTADO DE ACTIVIDADES**

**Ingresos de Gestión**

Concepto	Importe
Subsidio Estatal	\$ 3,172,244.99
	\$ .00
<b>Subtotal Aportaciones \$</b>	<b>3,172,244.99</b>
	\$ .00
<b>Subtotal Capacitación y Consultoría \$</b>	<b>\$ .00</b>
	\$ .00
<b>Subtotal Venta de Publicaciones \$</b>	<b>\$ .00</b>
	\$ .00
<b>Subtotal Otros \$</b>	<b>\$ .00</b>
	\$ 1,866.03
<b>Subtotal Productos Financieros \$</b>	<b>1,866.03</b>
<b>Suma \$</b>	<b>3,174,111.02</b>

**Gastos y Otras Pérdidas:**

1. Explicar aquellas cuentas de gastos de funcionamiento, transferencias, subsidios y otras ayudas, participaciones y aportaciones, otros gastos y pérdidas extraordinarias, así como los ingresos y gastos extraordinarios, que en

lo individual representen el 10% o más del total de los gastos.

Concepto	Importe
GASTOS DE FUNCIONAMIENTO	\$ 2,479,180.13
TRANSFERENCIAS, ASIGNACIONES, SUBSIDIOS Y OTRAS AYUDAS	\$ .00
PARTICIPACIONES Y APORTACIONES	\$ .00
INTERESES, COMISIONES Y OTROS GASTOS DE LA DEUDA PÚBLICA	\$ .00
OTROS GASTOS Y PERDIDAS EXTRAORDINARIAS	\$ .00
<b>Suma de GASTOS Y OTRAS PERDIDAS</b>	<b>\$ 2,479,180.13</b>

A su vez se presentan aquellos rubros que en forma individual representan el 3.0% o más del total de los gastos:

Concepto	Importe	%
SERVICIOS PERSONALES	\$ 2,273,205.96	92%
MATERIALES Y SUMINISTROS	\$ .00	0%
SERVICIOS GENERALES	\$ 205,974.18	8%
<b>Suma de GASTOS Y OTRAS PERDIDAS</b>	<b>\$ 2,479,180.13</b>	

III) NOTAS AL ESTADO DE VARIACIÓN EN LA HACIENDA PÚBLICA

La cuenta de Patrimonio presenta los siguientes saldos:

Concepto	2024	2023
HACIENDA PÚBLICA/PATRIMONIO	\$ 8,395,862.15	\$ 8,395,863.11

IV) NOTAS AL ESTADO DE FLUJOS DE EFECTIVO

Efectivo y equivalentes

Concepto	2024	2023
BANCOS/TESORERÍA	\$ .00	\$ .00
BANCOS/DEPENDENCIAS Y OTROS	\$ 2,794,097.76	\$ 2,583,507.83
INVERSIONES TEMPORALES (HASTA 3 MESES)	\$ .00	\$ .00
FONDOS CON AFECTACIÓN ESPECÍFICA	\$ .00	\$ .00
DEPOSITOS DE FONDOS DE TERCEROS EN GARANTÍA Y/O ADMINISTRACIÓN	\$ .00	\$ .00
<b>Total de EFECTIVO Y EQUIVALENTES</b>	<b>\$ 2,794,097.76</b>	<b>\$ 2,583,507.83</b>

Durante el periodo 01 de enero al 31 de enero no se adquirió ningún activo fijo

Concepto	2024	2023
<b>Ahorro/Desahorro antes de rubros Extraordinarios</b>		
Movimientos de partidas (o rubros) que no afectan al efectivo.		
Depreciación	-	\$ 5,420,353.13
Amortización	0.00	
Incrementos en las provisiones	0.00	
Incremento en inversiones producido por revaluación	0.00	
Ganancia/pérdida en venta de propiedad, planta y equipo	0.00	
Incremento en cuentas por cobrar	0.00	
Partidas extraordinarias	0.00	

V) CONCILIACIÓN ENTRE LOS INGRESOS PRESUPUESTARIOS Y CONTABLES, ASÍ COMO ENTRE LOS EGRESOS PRESUPUESTARIOS Y LOS GASTOS CONTABLES

La conciliación se presentará atendiendo a lo dispuesto por el Acuerdo por el que se emite el formato de conciliación entre los ingresos presupuestarios y contables, así como entre los egresos presupuestarios y los gastos contables.

**b) NOTAS DE MEMORIA (CUENTAS DE ORDEN)**

Las cuentas de orden se utilizan para registrar movimientos de valores que no afecten o modifiquen el balance del ente contable, sin embargo, su incorporación en libros es necesaria con fines de recordatorio contable, de control y en general sobre los aspectos administrativos, o bien, para consignar sus derechos o responsabilidades contingentes que puedan, o no, presentarse en el futuro.

Las cuentas que se manejan para efectos de estas Notas son las siguientes:

Cuentas de Orden Presupuestario:

**CUENTAS DE ORDEN PRESUPUESTARIAS DE INGRESOS**

Concepto	Importe
Ley de Ingresos Estimado	\$ 23,845,801.00
Ley de Ingresos por Ejecutar	\$ 20,671,689.98
Modificaciones a la Ley de Ingresos Estimada	\$ .00
Ley de Ingresos Devengada	\$ 1,584,804.90
Ley de Ingresos Recaudada	\$ 1,584,804.90

**CUENTAS DE ORDEN PRESUPUESTARIAS DE EGRESOS**

Concepto	Importe
Presupuesto de Egresos Aprobado	\$ 23,833,801.00
Presupuesto de Egresos por Ejecutar	\$ 21,354,620.87
Modificaciones al Presupuesto de Egresos Aprobado	\$ .00
Presupuesto de Egresos Comprometido	\$ 1,329,971.35
Presupuesto de Egresos Devengado	\$ 1,329,971.35
Presupuesto de Egresos Ejercido	\$ 1,329,971.35
Presupuesto de Egresos Pagado	\$ 1,329,971.35

**c) NOTAS DE GESTIÓN ADMINISTRATIVA**

**1. Introducción**

Los Estados Financieros del ente públicos, proveen de información financiera a los principales usuarios de la misma, al Congreso y a los ciudadanos.

**2. Panorama Económico y Financiero**

Se crea el Centro de Conciliación Laboral del Estado de Puebla, como organismo público descentralizado del Gobierno del Estado, con personalidad jurídica y patrimonio propios, dotado de plena autonomía técnica, operativa, presupuestaria, de decisión y gestión, sectorizado a la Secretaría de Competitividad, Trabajo y Desarrollo Económico.

**3. Autorización e Historia**

Se informará sobre:

a) Fecha de creación del ente.: 27 de julio de 2018

b) Principales cambios en su estructura.:

**4. Organización y Objeto Social**

Se informará sobre:

a) Objeto social. CENTRO DE CONCILIACION LABORAL DEL ESTADO DE PUEBLA

b) Principal actividad. Actividades administrativas estatales de instituciones de bienestar social.



Ejercicio fiscal: 2024

- c) Régimen fiscal.: Persona Moral con fines no Lucrativos
- d) Consideraciones fiscales del ente: Retenciones del ISR en sueldos y salarios así como de honorarios e impuestos estatales.
- e) Estructura organizacional básica :
- f) Para el estudio, planeación, programación, ejercicio de sus atribuciones, y despacho de los asuntos de su competencia el Centro de Conciliación estará integrado por:
  - I. Junta de Gobierno;
  - II. Dirección General;
  - III.1. Dirección Jurídica;
  - III.2. Dirección de Administración y Finanzas;
  - III.3. Dirección de Conciliaciones Individuales y Asesoría Especializada;
  - III.4. Dirección de Conciliaciones Colectivas

g) Fideicomisos, mandatos y análogos de los cuales es fideicomitente o fideicomisario.: NO APLICA

#### 5. Bases de Preparación de los Estados Financieros

Se informará que:

- a) Se ha observado la normatividad emitida por el CONAC y las disposiciones legales aplicables.
- b) La normatividad aplicada para el reconocimiento, valuación y revelación de los diferentes rubros de la información financiera, así como las bases de medición utilizadas para la elaboración de los estados financieros se han respetado las reglas y valuación del patrimonio emitidos por el CONAC
- c) Se han aplicado los Postulados básicos establecidos para la contabilidad gubernamental
- d) Los estados financieros se han elaborado bajo el principio del gasto devengado.

#### 6. Políticas de Contabilidad Significativas

Se han realizado los registros contables con base en el devengado y se ha respetado en el caso de las depreciaciones y deterioros del activo fijo las reglas de valuación del patrimonio y las tasas de depreciación emitidas por el CONAC

#### 7. Posición en Moneda Extranjera y Protección por Riesgo Cambiario

No se realizan operaciones en moneda extranjera

#### 8. Reporte Analítico del Activo

Se suministra información de los movimientos de los activos controlados por el Ente.

#### 9. Fideicomisos, Mandatos y Análogos

El Centro de Conciliación Laboral del Estado de Puebla No aplica a este punto.

#### 10. Reporte de la Recaudación

El Centro de Conciliación Laboral del Estado de Puebla No aplica a este punto.



#### 11. Información sobre la Deuda y el Reporte Analítico de la Deuda

El Centro de Conciliación Laboral del Estado de Puebla al cierre del presente estado financiero no cuenta con deuda por lo que no tiene nada que informar en este rubro

#### 12. Calificaciones otorgadas

No se han realizado operaciones que hayan tenido la necesidad de ser calificadas por ninguna sociedad de crédito

#### 13. Proceso de Mejora



El Centro de Conciliación Laboral al ser un organismo de nueva creación se encuentra en proceso de crear sus políticas de Control Interno.  
a) Principales Políticas de control interno.: Reglamento Interior del Centro de Conciliación Laboral y Decreto de Creación

**14. Información por Segmentos**

El Centro de Conciliación Laboral del Estado de Puebla No aplica a este punto.

**15. Eventos Posteriores al Cierre**

No se han realizado movimientos posteriores al cierre y emisión de los presentes estados financieros

**16. Partes Relacionadas**

El Centro de Conciliación Laboral no realiza operaciones con partes relacionadas y en caso contrario se detallarán en este apartado

**17. Responsabilidad Sobre la Presentación Razonable de la Información Contable**

La Información Contable esta firmada en cada página de la misma e incluye al final la siguiente leyenda: "Bajo protesta de decir verdad declaramos que los Estados Financieros y sus notas, son razonablemente correctos y son responsabilidad del emisor".

"Bajo protesta de decir verdad declaramos que los Estados Financieros y sus notas, son razonablemente correctos y son responsabilidad del emisor".

  
SANDRA ROJAS CASTILLO  
DIRECTORA GENERAL

  
JOSE MANIJEL MICHACA HERRERA  
ENCARGADO DE DESPACHO DE LOS ASUNTOS EN  
TRAMITE DE LA DIRECCION DE ADMINISTRACION Y  
FINANZAS.



Rubro de Ingresos	Ingreso					Diferencia (6=5-1)
	Estimado (1)	Ampliaciones y Reducciones (2)	Modificado (3=1+2)	Devengado (4)	Recaudado (5)	
IMPUESTOS	\$0.00	\$0.00	\$0.00	\$0.00	\$0.00	0.00
CUOTAS Y APORTACIONES DE SEGURIDAD SOCIAL	\$0.00	\$0.00	\$0.00	\$0.00	\$0.00	0.00
CONTRIBUCIONES DE MEJORAS	\$0.00	\$0.00	\$0.00	\$0.00	\$0.00	0.00
DERECHOS	\$0.00	\$0.00	\$0.00	\$0.00	\$0.00	0.00
PRODUCTOS	\$0.00	\$12,000.00	\$12,000.00	\$1,866.03	\$1,866.03	1,866.03
APROVECHAMIENTOS	\$0.00	\$0.00	\$0.00	\$0.00	\$0.00	0.00
INGRESOS POR VENTA DE BIENES, PRESTACIÓN DE SERVICIOS Y OTROS	\$0.00	\$0.00	\$0.00	\$0.00	\$0.00	0.00
INGRESOS PARTICIPACIONES, APORTACIONES, CONVENIOS, INCENTIVOS DERIVADOS DE LA COLABORACIÓN FISCAL Y FONDOS DISTINTOS DE APORTACIONES TRANSFERENCIAS, ASIGNACIONES, SUBSIDIOS Y SUBVENCIONES, Y PENSIONES Y JUBILACIONES	\$23,833,801.00	\$0.00	\$23,833,801.00	\$3,172,244.99	\$3,172,244.99	-20,661,556.01
INGRESOS DERIVADOS DE FINANCIAMIENTOS	\$0.00	\$0.00	\$0.00	\$0.00	\$0.00	0.00
<b>Total</b>	<b>\$23,833,801.00</b>	<b>\$12,000.00</b>	<b>\$23,845,801.00</b>	<b>\$3,174,111.02</b>	<b>\$3,174,111.02</b>	<b>-20,659,689.98</b>

*[Handwritten signature]*

Ingresos Excedentes

Estado Analítico de Ingresos por Fuente de Financiamiento	Ingreso				Diferencia (6=5-1)
	Estimado (1)	Ampliaciones y Reducciones (2)	Modificado (3=1+2)	Devengado (4)	
<b>Ingresos del Poder Ejecutivo Federal o Estatal y de los Municipios</b>					
IMPUESTOS	\$0.00	\$0.00	\$0.00	\$0.00	\$0.00
CUOTAS Y APORTACIONES DE SEGURIDAD SOCIAL	\$0.00	\$0.00	\$0.00	\$0.00	\$0.00
CONTRIBUCIONES DE MEJORAS	\$0.00	\$0.00	\$0.00	\$0.00	\$0.00
DERECHOS	\$0.00	\$0.00	\$0.00	\$0.00	\$0.00
PRODUCTOS	\$0.00	\$0.00	\$0.00	\$0.00	\$0.00
APROVECHAMIENTOS	\$0.00	\$0.00	\$0.00	\$0.00	\$0.00
PARTICIPACIONES, APORTACIONES, CONVENIOS, INCENTIVOS DERIVADOS DE LA COLABORACIÓN FISCAL Y FONDOS DISTINTOS DE APORTACIONES	\$0.00	\$0.00	\$0.00	\$0.00	\$0.00
TRANSFERENCIAS, ASIGNACIONES, SUBSIDIOS Y SUBVENCIÓNES, Y PENSIONES Y JUBILACIONES	\$0.00	\$0.00	\$0.00	\$0.00	\$0.00
<b>Ingresos de los Entes Públicos de los Poderes Legislativo y Judicial, de los Órganos Autónomos y del Sector Paraestatal o Paramunicipal, así como de las Empresas Productivas del Estado</b>					
CUOTAS Y APORTACIONES DE SEGURIDAD SOCIAL	\$0.00	\$0.00	\$0.00	\$0.00	\$0.00
PRODUCTOS	\$0.00	\$12,000.00	\$12,000.00	\$1,866.03	\$1,866.03
INGRESOS POR VENTA DE BIENES, PRESTACIÓN DE SERVICIOS Y OTROS INGRESOS	\$0.00	\$0.00	\$0.00	\$0.00	\$0.00
TRANSFERENCIAS, ASIGNACIONES, SUBSIDIOS Y SUBVENCIÓNES, Y PENSIONES Y JUBILACIONES	\$23,833,801.00	\$0.00	\$23,833,801.00	\$3,172,244.99	\$3,172,244.99
<b>Ingresos Derivados de Financiamiento</b>					
INGRESOS DERIVADOS DE FINANCIAMIENTOS	\$0.00	\$0.00	\$0.00	\$0.00	\$0.00
<b>Total</b>	<b>\$23,833,801.00</b>	<b>\$12,000.00</b>	<b>\$23,845,801.00</b>	<b>\$3,174,111.02</b>	<b>\$3,174,111.02</b>
<b>Ingresos Excedentes</b>					<b>-20,659,689.98</b>




# CENTRO DE CONCILIACIÓN LABORAL DEL ESTADO DE PUEBLA

Estado Analítico de Ingresos  
Del 01/ene./2024 Al 29/feb./2024

Fecha y hora de Impresión  
14/mar./2024  
10.44 a. m.

Usu: SUPERVISOR  
Rep: rptEstadoPresupuestoIngresosRB\_CP\_2019

  
SANDRA ROSAS CASTILLO  
DIRECTORA GENERAL

  
JOSE MANUEL MICHACA HERRERA  
ENCARGADO DE DESPACHO DE DAF

Estado Analítico del Ejercicio del Presupuesto de Egresos  
 Clasificación por Objeto del Gasto (Capítulo y Concepto)

Usu: supervisor  
 Rep: rptEstadoPresupuestoEgresos\_CP\_CTO

Fecha y hora de Impresión: 11/mar/2024 05:20 p. m.

Concepto	Egresos					Subejercicio
	Aprobado 1	Ampliaciones / (Reducciones) 2	Modificado 3=(1+2)	Devengado 4	Pagado 5	
<b>SERVICIOS PERSONALES</b>						<b>6 = (3 - 4)</b>
REMUNERACIONES AL PERSONAL DE CARÁCTER PERMANENTE	\$18,515,671.00	\$0.00	\$18,515,671.00	\$2,273,205.95	\$2,273,205.95	\$16,242,465.05
REMUNERACIONES AL PERSONAL DE CARÁCTER TRANSITORIO	\$5,592,180.00	\$0.00	\$5,592,180.00	\$801,052.50	\$801,052.50	\$4,791,127.50
REMUNERACIONES ADICIONALES Y ESPECIALES	\$0.00	\$0.00	\$0.00	\$0.00	\$0.00	\$0.00
SEGURIDAD SOCIAL	\$11,167,004.00	\$0.00	\$11,167,004.00	\$1,227,001.36	\$1,227,001.36	\$9,940,002.64
OTRAS PRESTACIONES SOCIALES Y ECONÓMICAS	\$1,565,807.00	\$0.00	\$1,565,807.00	\$216,543.42	\$216,543.42	\$1,349,263.58
PREVISIONES	\$190,680.00	\$0.00	\$190,680.00	\$28,608.67	\$28,608.67	\$162,071.33
PAGO DE ESTÍMULOS A SERVIDORES PÚBLICOS	\$0.00	\$0.00	\$0.00	\$0.00	\$0.00	\$0.00
<b>MATERIALES Y SUMINISTROS</b>						
MATERIALES DE ADMINISTRACIÓN, EMISIÓN DE DOCUMENTOS Y ARTÍCULOS OFICIALES	\$1,549,831.00	\$0.00	\$1,549,831.00	\$0.00	\$0.00	\$1,549,831.00
ALIMENTOS Y UTENSILIOS	\$592,560.00	\$0.00	\$592,560.00	\$0.00	\$0.00	\$592,560.00
MATERIAS PRIMAS Y MATERIALES DE PRODUCCIÓN Y COMERCIALIZACIÓN	\$157,314.00	\$0.00	\$157,314.00	\$0.00	\$0.00	\$157,314.00
MATERIALES Y ARTÍCULOS DE CONSTRUCCIÓN Y DE REPARACIÓN	\$0.00	\$0.00	\$0.00	\$0.00	\$0.00	\$0.00
PRODUCTOS QUÍMICOS, FARMACÉUTICOS Y DE LABORATORIO	\$136,960.00	\$0.00	\$136,960.00	\$0.00	\$0.00	\$136,960.00
COMBUSTIBLES, LUBRICANTES Y ADITIVOS	\$4,040.00	\$0.00	\$4,040.00	\$0.00	\$0.00	\$4,040.00
VESTUARIO, BLANCOS, PRENDAS DE PROTECCIÓN Y ARTÍCULOS DEPORTIVOS	\$385,000.00	\$0.00	\$385,000.00	\$0.00	\$0.00	\$385,000.00
MATERIALES Y SUMINISTROS PARA SEGURIDAD	\$149,989.00	\$0.00	\$149,989.00	\$0.00	\$0.00	\$149,989.00
HERRAMIENTAS, REFACCIONES Y ACCESORIOS	\$0.00	\$0.00	\$0.00	\$0.00	\$0.00	\$0.00
MENORES	\$123,968.00	\$0.00	\$123,968.00	\$0.00	\$0.00	\$123,968.00
<b>SERVICIOS GENERALES</b>						
SERVICIOS BÁSICOS	\$3,768,299.00	\$0.00	\$3,768,299.00	\$205,974.18	\$205,974.18	\$3,562,324.82
SERVICIOS DE ARRENDAMIENTO	\$777,000.00	\$0.00	\$777,000.00	\$34,467.00	\$34,467.00	\$742,533.00
SERVICIOS PROFESIONALES, CIENTÍFICOS, TÉCNICOS Y OTROS SERVICIOS	\$796,370.00	\$0.00	\$796,370.00	\$0.00	\$0.00	\$796,370.00
SERVICIOS FINANCIEROS, BANCARIOS Y COMERCIALES	\$600,000.00	\$0.00	\$600,000.00	\$38,636.51	\$38,636.51	\$561,363.49
SERVICIOS DE INSTALACIÓN, REPARACIÓN, MANTENIMIENTO Y CONSERVACIÓN	\$128,398.00	\$0.00	\$128,398.00	\$49,499.37	\$49,499.37	\$78,898.63
SERVICIOS DE COMUNICACIÓN SOCIAL Y PUBLICIDAD	\$791,196.00	\$0.00	\$791,196.00	\$8,236.00	\$8,236.00	\$782,960.00
SERVICIOS DE TRASLADOS Y VIÁTICOS	\$0.00	\$0.00	\$0.00	\$0.00	\$0.00	\$0.00
SERVICIOS OFICIALES	\$156,840.00	\$0.00	\$156,840.00	\$13,359.96	\$13,359.96	\$143,480.04
OTROS SERVICIOS GENERALES	\$0.00	\$0.00	\$0.00	\$0.00	\$0.00	\$0.00
TRANSFERENCIAS, ASIGNACIONES, SUBSIDIOS Y OTRAS AYUDAS	\$518,495.00	\$0.00	\$518,495.00	\$61,775.34	\$61,775.34	\$456,719.66
	\$0.00	\$0.00	\$0.00	\$0.00	\$0.00	\$0.00

Concepto	Fgrosos					Subejercicio
	Aprobado 1	Ampliaciones / (Reducciones) 2	Modificado 3=(1+2)	Devengado 4	Pagado 5	
TRANSFERENCIAS INTERNAS Y ASIGNACIONES AL SECTOR PÚBLICO	\$0.00	\$0.00	\$0.00	\$0.00	\$0.00	\$0.00
TRANSFERENCIAS AL RESTO DEL SECTOR PÚBLICO	\$0.00	\$0.00	\$0.00	\$0.00	\$0.00	\$0.00
SUBSIDIOS Y SUBVENCIONES	\$0.00	\$0.00	\$0.00	\$0.00	\$0.00	\$0.00
AYUDAS SOCIALES	\$0.00	\$0.00	\$0.00	\$0.00	\$0.00	\$0.00
PENSIONES Y JUBILACIONES	\$0.00	\$0.00	\$0.00	\$0.00	\$0.00	\$0.00
TRANSFERENCIAS A FIDEICOMISOS, MANDATOS Y OTROS ANÁLOGOS	\$0.00	\$0.00	\$0.00	\$0.00	\$0.00	\$0.00
TRANSFERENCIAS A LA SEGURIDAD SOCIAL DONATIVOS	\$0.00	\$0.00	\$0.00	\$0.00	\$0.00	\$0.00
TRANSFERENCIAS AL EXTERIOR	\$0.00	\$0.00	\$0.00	\$0.00	\$0.00	\$0.00
<b>BIENES MUEBLES, INMUEBLES E INTANGIBLES</b>	\$0.00	\$0.00	\$0.00	\$0.00	\$0.00	\$0.00
MOBILIARIO Y EQUIPO DE ADMINISTRACIÓN	\$0.00	\$0.00	\$0.00	\$0.00	\$0.00	\$0.00
MOBILIARIO Y EQUIPO EDUCACIONAL Y RECREATIVO	\$0.00	\$0.00	\$0.00	\$0.00	\$0.00	\$0.00
EQUIPO E INSTRUMENTAL MÉDICO Y DE LABORATORIO	\$0.00	\$0.00	\$0.00	\$0.00	\$0.00	\$0.00
VEHÍCULOS Y EQUIPO DE TRANSPORTE	\$0.00	\$0.00	\$0.00	\$0.00	\$0.00	\$0.00
EQUIPO DE DEFENSA Y SEGURIDAD	\$0.00	\$0.00	\$0.00	\$0.00	\$0.00	\$0.00
MAQUINARIA, OTROS EQUIPOS Y HERRAMIENTAS	\$0.00	\$0.00	\$0.00	\$0.00	\$0.00	\$0.00
ACTIVOS BIOLÓGICOS	\$0.00	\$0.00	\$0.00	\$0.00	\$0.00	\$0.00
BIENES INMUEBLES	\$0.00	\$0.00	\$0.00	\$0.00	\$0.00	\$0.00
ACTIVOS INTANGIBLES	\$0.00	\$0.00	\$0.00	\$0.00	\$0.00	\$0.00
<b>INVERSIÓN PÚBLICA</b>	\$0.00	\$0.00	\$0.00	\$0.00	\$0.00	\$0.00
OBRA PÚBLICA EN BIENES DE DOMINIO PÚBLICO	\$0.00	\$0.00	\$0.00	\$0.00	\$0.00	\$0.00
OBRA PÚBLICA EN BIENES PROPIOS	\$0.00	\$0.00	\$0.00	\$0.00	\$0.00	\$0.00
PROYECTOS PRODUCTIVOS Y ACCIONES DE FOMENTO	\$0.00	\$0.00	\$0.00	\$0.00	\$0.00	\$0.00
<b>INVERSIONES FINANCIERAS Y OTRAS PROVISIONES</b>	\$0.00	\$0.00	\$0.00	\$0.00	\$0.00	\$0.00
INVERSIONES PARA EL FOMENTO DE ACTIVIDADES PRODUCTIVAS	\$0.00	\$0.00	\$0.00	\$0.00	\$0.00	\$0.00
ACCIONES Y PARTICIPACIONES DE CAPITAL	\$0.00	\$0.00	\$0.00	\$0.00	\$0.00	\$0.00
COMPRA DE TÍTULOS Y VALORES	\$0.00	\$0.00	\$0.00	\$0.00	\$0.00	\$0.00
CONCESIÓN DE PRÉSTAMOS	\$0.00	\$0.00	\$0.00	\$0.00	\$0.00	\$0.00
INVERSIONES EN FIDEICOMISOS, MANDATOS Y OTROS ANÁLOGOS	\$0.00	\$0.00	\$0.00	\$0.00	\$0.00	\$0.00
OTRAS INVERSIONES FINANCIERAS	\$0.00	\$0.00	\$0.00	\$0.00	\$0.00	\$0.00
PROVISIONES PARA CONTINGENCIAS Y OTRAS EROGACIONES ESPECIALES	\$0.00	\$0.00	\$0.00	\$0.00	\$0.00	\$0.00
<b>PARTICIPACIONES Y APORTACIONES</b>	\$0.00	\$0.00	\$0.00	\$0.00	\$0.00	\$0.00
PARTICIPACIONES	\$0.00	\$0.00	\$0.00	\$0.00	\$0.00	\$0.00
APORTACIONES	\$0.00	\$0.00	\$0.00	\$0.00	\$0.00	\$0.00
						<b>6 = (3 - 4)</b>

Estado Analítico del Ejercicio del Presupuesto de Egresos  
Clasificación por Objeto del Gasto (Capítulo y Concepto)

Usr: supervisor  
Rep: rptEstadoPresupuestoEgresos\_CP\_CTO

Fecha y hora de Impresión: 11/mar./2024 05:20 p. m.

Concepto	Fgrosos					Subejercicio
	Aprobado 1	Ampliaciones / (Reducciones) 2	Modificado 3=(1+2)	Devengado 4	Pagado 5	
CONVENIOS	\$0.00	\$0.00	\$0.00	\$0.00	\$0.00	\$0.00
DEUDA PÚBLICA	\$0.00	\$0.00	\$0.00	\$0.00	\$0.00	\$0.00
AMORTIZACIÓN DE LA DEUDA PÚBLICA	\$0.00	\$0.00	\$0.00	\$0.00	\$0.00	\$0.00
INTERESES DE LA DEUDA PÚBLICA	\$0.00	\$0.00	\$0.00	\$0.00	\$0.00	\$0.00
COMISIONES DE LA DEUDA PÚBLICA	\$0.00	\$0.00	\$0.00	\$0.00	\$0.00	\$0.00
GASTOS DE LA DEUDA PÚBLICA	\$0.00	\$0.00	\$0.00	\$0.00	\$0.00	\$0.00
COSTO POR COBERTURAS	\$0.00	\$0.00	\$0.00	\$0.00	\$0.00	\$0.00
APOYOS FINANCIEROS	\$0.00	\$0.00	\$0.00	\$0.00	\$0.00	\$0.00
ADEUDOS DE EJERCICIOS FISCALES ANTERIORES (ADEFAS)	\$0.00	\$0.00	\$0.00	\$0.00	\$0.00	\$0.00
<b>Total del Gasto</b>	<b>\$23,833,801.00</b>	<b>\$0.00</b>	<b>\$23,833,801.00</b>	<b>\$2,479,180.73</b>	<b>\$2,479,180.13</b>	<b>\$21,354,620.87</b>

SANDRA ROSAS CASTILLO  
DIRECTORA GENERAL

JOSE MANUEL MICHACA HERRERA  
ENCARGADO DE DESPACHO DE DAF

Estado Analítico del Ejercicio del Presupuesto de Egresos  
Clasificación Económica (por Tipo de Gasto)

Fecha y hora de impresión: 11/mar./2024 05:21 p. m.

Usr: supervisor  
Rep: rptEstadoPresupuestoEgresos\_CL2

Concepto	Egresos						Subejercicio
	Aprobado	Ampliaciones / (Reducciones)	Modificado	Devengado	Pagado		
	1	2	3=(1+2)	4	5	6 = ( 3 - 4 )	
Gasto Corriente	\$23,833,801.00	\$0.00	\$23,833,801.00	\$2,479,180.13	\$2,479,180.13	\$21,354,620.87	
Gasto de Capital	\$0.00	\$0.00	\$0.00	\$0.00	\$0.00	\$0.00	
Amortización de la deuda y disminución de pasivos	\$0.00	\$0.00	\$0.00	\$0.00	\$0.00	\$0.00	
Pensiones y Jubilaciones	\$0.00	\$0.00	\$0.00	\$0.00	\$0.00	\$0.00	
Participaciones	\$0.00	\$0.00	\$0.00	\$0.00	\$0.00	\$0.00	
<b>Total del Gasto</b>	<b>\$23,833,801.00</b>	<b>\$0.00</b>	<b>\$23,833,801.00</b>	<b>\$2,479,180.13</b>	<b>\$2,479,180.13</b>	<b>\$21,354,620.87</b>	

  
SANDRA ROSAS CASTILLO  
DIRECTORA GENERAL

  
JOSE MANUEL MICHACA HERRERA  
ENCARGADO DE DESPACHO DE/DAF


Estado Analítico del Ejercicio del Presupuesto de Egresos


Usc: supervisor  
Rep: rptEstadoPresupuestoEgresos\_UA3

Clasificación Administrativa  
| Del 01/ene./2024 Al 29/feb./2024

Fecha y hora de Impresión  
11/mar./2024 05:21 p. m.

Concepto	Egresos					Subejercicio
	Aprobado	Ampliaciones / (Reducciones)	Modificado	Devergado	Pagado	
	1	2	3=(1+2)	4	5	6 = ( 3 - 4 )
<b>Sin Ramo/Dependencia</b>						
DIRECCIÓN GENERAL	\$23,833,801.00	\$0.00	\$23,833,801.00	\$2,479,180.13	\$2,479,180.13	\$21,354,620.87
<b>Sin Ramo/Dependencia</b>	\$23,833,801.00	\$0.00	\$23,833,801.00	\$2,479,180.13	\$2,479,180.13	\$21,354,620.87
<b>Total del Gasto</b>	\$23,833,801.00	\$0.00	\$23,833,801.00	\$2,479,180.13	\$2,479,180.13	\$21,354,620.87

  
SANDRA ROSAS CASTILLO  
DIRECTORA GENERAL

  
JOSE MANUEL MICHACA HERRERA  
ENCARGADO DE DESPACHO DE DAF



Estado Analítico del Ejercicio del Presupuesto de Egresos  
Clasificación Funcional (Finalidad y Función)

Usr: supervisor  
Rep: rptEstadoPresupuestoEgresos\_FN3

Fecha y hora de Impresión: 11/mar/2024 05:21 p. m.

Concepto	Egresos					Subejercicio
	Aprobado 1	Ampliaciones / (Reducciones) 2	Modificado 3=(1+2)	Devengado 4	Pagado 5	
<b>GOBIERNO</b>						<b>6 = ( 3 - 4 )</b>
LEGISLACIÓN	\$23,833,801.00	\$0.00	\$23,833,801.00	\$2,479,180.13	\$2,479,180.13	\$21,354,620.87
JUSTICIA	\$23,833,801.00	\$0.00	\$23,833,801.00	\$2,479,180.13	\$2,479,180.13	\$21,354,620.87
COORDINACIÓN DE LA POLÍTICA DE GOBIERNO	\$0.00	\$0.00	\$0.00	\$0.00	\$0.00	\$0.00
RELACIONES EXTERIORES	\$0.00	\$0.00	\$0.00	\$0.00	\$0.00	\$0.00
ASUNTOS FINANCIEROS Y HACENDARIOS	\$0.00	\$0.00	\$0.00	\$0.00	\$0.00	\$0.00
SEGURIDAD NACIONAL	\$0.00	\$0.00	\$0.00	\$0.00	\$0.00	\$0.00
ASUNTOS DE ORDEN PÚBLICO Y DE SEGURIDAD INTERIOR	\$0.00	\$0.00	\$0.00	\$0.00	\$0.00	\$0.00
OTROS SERVICIOS GENERALES	\$0.00	\$0.00	\$0.00	\$0.00	\$0.00	\$0.00
<b>DESARROLLO SOCIAL</b>	<b>\$0.00</b>	<b>\$0.00</b>	<b>\$0.00</b>	<b>\$0.00</b>	<b>\$0.00</b>	<b>\$0.00</b>
PROTECCIÓN AMBIENTAL	\$0.00	\$0.00	\$0.00	\$0.00	\$0.00	\$0.00
VIVIENDA Y SERVICIOS A LA COMUNIDAD	\$0.00	\$0.00	\$0.00	\$0.00	\$0.00	\$0.00
SALUD	\$0.00	\$0.00	\$0.00	\$0.00	\$0.00	\$0.00
RECREACIÓN, CULTURA Y OTRAS MANIFESTACIONES SOCIALES	\$0.00	\$0.00	\$0.00	\$0.00	\$0.00	\$0.00
EDUCACIÓN	\$0.00	\$0.00	\$0.00	\$0.00	\$0.00	\$0.00
PROTECCIÓN SOCIAL	\$0.00	\$0.00	\$0.00	\$0.00	\$0.00	\$0.00
OTROS ASUNTOS SOCIALES	\$0.00	\$0.00	\$0.00	\$0.00	\$0.00	\$0.00
<b>DESARROLLO ECONÓMICO</b>	<b>\$0.00</b>	<b>\$0.00</b>	<b>\$0.00</b>	<b>\$0.00</b>	<b>\$0.00</b>	<b>\$0.00</b>
ASUNTOS ECONÓMICOS, COMERCIALES Y LABORALES EN GENERAL	\$0.00	\$0.00	\$0.00	\$0.00	\$0.00	\$0.00
AGROPECUARIA, SILVICULTURA, PESCA Y CAZA	\$0.00	\$0.00	\$0.00	\$0.00	\$0.00	\$0.00
COMBUSTIBLES Y ENERGÍA	\$0.00	\$0.00	\$0.00	\$0.00	\$0.00	\$0.00
MINERÍA, MANUFACTURAS Y CONSTRUCCIÓN	\$0.00	\$0.00	\$0.00	\$0.00	\$0.00	\$0.00
TRANSPORTE	\$0.00	\$0.00	\$0.00	\$0.00	\$0.00	\$0.00
COMUNICACIONES	\$0.00	\$0.00	\$0.00	\$0.00	\$0.00	\$0.00
TURISMO	\$0.00	\$0.00	\$0.00	\$0.00	\$0.00	\$0.00
CIENCIA, TECNOLOGÍA E INNOVACIÓN	\$0.00	\$0.00	\$0.00	\$0.00	\$0.00	\$0.00
OTRAS INDUSTRIAS Y OTROS ASUNTOS ECONÓMICOS	\$0.00	\$0.00	\$0.00	\$0.00	\$0.00	\$0.00
<b>OTRAS NO CLASIFICADAS EN FUNCIONES ANTERIORES</b>	<b>\$0.00</b>	<b>\$0.00</b>	<b>\$0.00</b>	<b>\$0.00</b>	<b>\$0.00</b>	<b>\$0.00</b>
TRANSACCIONES DE LA DEUDA PÚBLICA / COSTO FINANCIERO DE LA DEUDA	\$0.00	\$0.00	\$0.00	\$0.00	\$0.00	\$0.00
TRANSFERENCIAS, PARTICIPACIONES Y APORTACIONES ENTRE DIFERENTES NIVELES Y ÓRDENES DE GOBIERNO	\$0.00	\$0.00	\$0.00	\$0.00	\$0.00	\$0.00
SANEAMIENTO DEL SISTEMA FINANCIERO	\$0.00	\$0.00	\$0.00	\$0.00	\$0.00	\$0.00
ADEUDOS DE EJERCICIOS FISCALES ANTERIORES	\$0.00	\$0.00	\$0.00	\$0.00	\$0.00	\$0.00

Estado Analítico del Ejercicio del Presupuesto de Egresos  
Clasificación Funcional (Finalidad y Función)

Usr: supervisor

Fecha y 11/mar./2024

hora de Impresión 05:21 p. m.

Del 01/ene./2024 Al 29/feb./2024

Concepto	Egresos				Subejercicio
	Aprobado	Ampliaciones / (Reducciones)	Modificado	Devengado	
1	\$23,833,801.00	2	3=(1+2) \$23,833,801.00	4	5
<b>Total del Gasto</b>			\$23,833,801.00	\$2,479,180.13	\$2,479,180.13
					6 = ( 3 - 4 ) \$21,354,620.87

  
SANDRA ROSAS CASTILLO


DIRECTORA GENERAL

  
JOSE MANUEL MICHACA HERRERA

ENCARGADO DE DESPACHO DE DAF

Concepto	Egresos					Subejercicio
	Aprobado	Ampliaciones / (Reducciones)	Modificado	Devengado	Pagado	
	1	2	3=(1+2)	4	5	6 = (3 - 4)
2600 Recursos Estatales	\$23,833,801.00	\$0.00	\$23,833,801.00	\$2,479,180.13	\$2,479,180.13	\$21,354,620.87
<b>Total del Gasto</b>	\$23,833,801.00	\$0.00	\$23,833,801.00	\$2,479,180.13	\$2,479,180.13	\$21,354,620.87

  
SANDRA ROSAS CASTILLO  
DIRECTORA GENERAL

  
JOSE MANUEL MICACA HERRERA  
ENCARGADO DE DESPACHO DE DAF

**CENTRO DE CONCILIACIÓN LABORAL DEL ESTADO DE PUEBLA  
PUEBLA**

 Centro de  
Conciliación Laboral  
Usr: supervisor  
Rep: rptEndeudamientoNeto

**Endeudamiento Neto**  
Del 01/ene./2024 Al 29/feb./2024

Fecha y hora de Impresión | 11/mar./2024  
05:23 p. m.

Identificación de Crédito o Instrumento	Contratación/Colocación	Amortización	Endeudamiento Neto
	A	B	C=A-B
<b>Créditos Bancarios</b>			
Total Créditos Bancarios	\$0.00	\$0.00	\$0.00
<b>Otros Instrumentos de Deuda</b>			
Total Otros Instrumentos de Deuda	\$0.00	\$0.00	\$0.00
<b>Total</b>	<b>\$0.00</b>	<b>\$0.00</b>	<b>\$0.00</b>



\_\_\_\_\_  
SANDRA ROSAS CASTILLO  
DIRECTORA GENERAL



\_\_\_\_\_  
JOSE MANUEL MICHASA HERRERA  
ENCARGADO DE DESPACHO DE DAF

**CENTRO DE CONCILIACIÓN LABORAL DEL ESTADO DE PUEBLA  
PUEBLA**

Centro de  
Conciliación Laboral  
Usr: supervisor  
Rep: rptInteresesdeLaDeuda

**Intereses de la Deuda**  
Del 01/ene./2024 Al 29/feb./2024

Fecha y hora de Impresión | 11/mar./2024  
05:24 p. m.


Identificación de Crédito o Instrumento	Devengado	Pagado
<b>Créditos Bancarios</b>		
<b>Total de Intereses de Créditos Bancarios</b>	\$0.00	\$0.00
<b>Otros Instrumentos de Deuda</b>		
<b>Total de Intereses de Otros Instrumentos de Deuda</b>	\$0.00	\$0.00
<b>Total</b>	\$0.00	\$0.00

  
 SANDRA ROSAS CASTILLO  
 DIRECTORA GENERAL

  
 JOSE MANUEL MICHACA HERRERA  
 ENCARGADO DE DESPACHO DE DAF

# CENTRO DE CONCILIACIÓN LABORAL DEL ESTADO DE PUEBLA

Concepto	Estimado / Aprobado	Devengado	Recaudado / Pagado
<b>Rubros de Ingresos</b>	<b>\$23,845,801.00</b>	<b>\$3,174,111.02</b>	<b>\$3,174,111.02</b>
IMPUESTOS	\$0.00	\$0.00	\$0.00
CUOTAS Y APORTACIONES DE SEGURIDAD SOCIAL	\$0.00	\$0.00	\$0.00
CONTRIBUCIONES DE MEJORAS	\$0.00	\$0.00	\$0.00
DERECHOS	\$0.00	\$0.00	\$0.00
PRODUCTOS	\$12,000.00	\$1,866.03	\$1,866.03
APROVECHAMIENTOS	\$0.00	\$0.00	\$0.00
INGRESOS POR VENTA DE BIENES, PRESTACIÓN DE SERVICIOS Y OTROS INGRESOS	\$0.00	\$0.00	\$0.00
PARTICIPACIONES, APORTACIONES, CONVENIOS, INCENTIVOS DERIVADOS DE LA COLABORACIÓN FISCAL Y FONDOS DISTINTOS DE APORTACIONES	\$0.00	\$0.00	\$0.00
TRANSFERENCIAS, ASIGNACIONES, SUBSIDIOS Y SUBVENCIONES, Y PENSIONES Y JUBILACIONES	\$23,833,801.00	\$3,172,244.99	\$3,172,244.99
INGRESOS DERIVADOS DE FINANCIAMIENTOS	\$0.00	\$0.00	\$0.00
<b>Capítulos de Gasto</b>	<b>\$23,833,801.00</b>	<b>\$2,479,180.13</b>	<b>\$2,479,180.13</b>
SERVICIOS PERSONALES	\$18,515,671.00	\$2,273,205.95	\$2,273,205.95
MATERIALES Y SUMINISTROS	\$1,549,831.00	\$0.00	\$0.00
SERVICIOS GENERALES	\$3,768,299.00	\$205,974.18	\$205,974.18
TRANSFERENCIAS, ASIGNACIONES, SUBSIDIOS Y OTRAS AYUDAS	\$0.00	\$0.00	\$0.00
BIENES MUEBLES, INMUEBLES E INTANGIBLES	\$0.00	\$0.00	\$0.00
INVERSIÓN PÚBLICA	\$0.00	\$0.00	\$0.00
INVERSIONES FINANCIERAS Y OTRAS PROVISIONES	\$0.00	\$0.00	\$0.00
PARTICIPACIONES Y APORTACIONES	\$0.00	\$0.00	\$0.00
DEUDA PÚBLICA	\$0.00	\$0.00	\$0.00
<b>Total de las operaciones</b>	<b>\$12,000.00</b>	<b>\$694,930.85</b>	<b>\$694,930.89</b>



SANDRA ROSAS CASTILLO  
 DIRECTORA GENERAL



JOSE MANUEL MICHACA HERRERA  
 ENCARGADO DE DESPACHO DE DAF

# CENTRO DE CONCILIACIÓN LABORAL DEL ESTADO DE PUEBLA

## PUEBLA



**Gasto por Categoría Programática**  
Del 01/ene./2024 Al 29/feb./2024

Fecha y hora de Impresión: 11/mar./2024 05:25 p. m.

Utr: supervisor  
Rep: rptEstadoPresupuestoEgresos\_PC


Concepto	Egresos				Subejercicio	
	Aprobado	Ampliaciones / (Reducciones)	Modificado	Devengado		Pagado
	1	2	3=(1+2)	4	5	6 = ( 3 - 4 )
<b>Programas</b>						
<b>Subsidios: Sector Social y Privado o Entidades Federativas y Municipios</b>						
Sujetos a Reglas de Operación	\$0.00	\$0.00	\$0.00	\$0.00	\$0.00	\$0.00
Otros Subsidios	\$0.00	\$0.00	\$0.00	\$0.00	\$0.00	\$0.00
<b>Desempeño de las Funciones</b>						
Prestación de Servicios Públicos	\$23,833,801.00	\$0.00	\$23,833,801.00	\$2,479,180.13	\$2,479,180.13	\$21,354,620.87
Provisión de Bienes Públicos	\$0.00	\$0.00	\$0.00	\$0.00	\$0.00	\$0.00
Planeación, seguimiento y evaluación de políticas públicas	\$0.00	\$0.00	\$0.00	\$0.00	\$0.00	\$0.00
Promoción y fomento	\$0.00	\$0.00	\$0.00	\$0.00	\$0.00	\$0.00
Regulación y supervisión	\$0.00	\$0.00	\$0.00	\$0.00	\$0.00	\$0.00
Funciones de las Fuerzas Armadas (Únicamente Gobierno Federal)	\$0.00	\$0.00	\$0.00	\$0.00	\$0.00	\$0.00
Específicos	\$0.00	\$0.00	\$0.00	\$0.00	\$0.00	\$0.00
Proyectos de Inversión	\$0.00	\$0.00	\$0.00	\$0.00	\$0.00	\$0.00
<b>Administrativos y de Apoyo</b>						
Apoyo al proceso presupuestario y para mejorar la eficiencia institucional	\$0.00	\$0.00	\$0.00	\$0.00	\$0.00	\$0.00
Apoyo a la función pública y al mejoramiento de la gestión	\$0.00	\$0.00	\$0.00	\$0.00	\$0.00	\$0.00
Operaciones ajenas	\$0.00	\$0.00	\$0.00	\$0.00	\$0.00	\$0.00
<b>Omnipromisos</b>						
Obligaciones de cumplimiento de resolución jurisdiccional	\$0.00	\$0.00	\$0.00	\$0.00	\$0.00	\$0.00
Desastres Naturales	\$0.00	\$0.00	\$0.00	\$0.00	\$0.00	\$0.00
<b>Obligaciones</b>						
Pensiones y jubilaciones	\$0.00	\$0.00	\$0.00	\$0.00	\$0.00	\$0.00
Aportaciones a la seguridad social	\$0.00	\$0.00	\$0.00	\$0.00	\$0.00	\$0.00
Aportaciones a fondos de estabilización	\$0.00	\$0.00	\$0.00	\$0.00	\$0.00	\$0.00
Aportaciones a fondos de inversión y reestructura de pensiones	\$0.00	\$0.00	\$0.00	\$0.00	\$0.00	\$0.00
<b>Programas de Gasto Federalizado (Gobierno Federal)</b>						
Gasto Federalizado	\$0.00	\$0.00	\$0.00	\$0.00	\$0.00	\$0.00
<b>Participaciones a entidades federativas y municipios</b>						
Participaciones a entidades federativas y municipios	\$0.00	\$0.00	\$0.00	\$0.00	\$0.00	\$0.00
<b>Costo financiero, deuda o apoyos a deudores y ahorradores de banca</b>						
Costo financiero, deuda o apoyos a deudores y ahorradores de la banca	\$0.00	\$0.00	\$0.00	\$0.00	\$0.00	\$0.00
deudos de ejercicios fiscales anteriores	\$0.00	\$0.00	\$0.00	\$0.00	\$0.00	\$0.00
Adeudos de ejercicios fiscales anteriores	\$0.00	\$0.00	\$0.00	\$0.00	\$0.00	\$0.00
<b>Total del Gasto</b>	<b>\$23,833,801.00</b>	<b>\$0.00</b>	<b>\$23,833,801.00</b>	<b>\$2,479,180.13</b>	<b>\$2,479,180.13</b>	<b>\$21,354,620.87</b>

Gasto por Categoría Programática  
Del 01/ene./2024 Al 29/feb./2024

Usu: supervisor  
Rep: rptEstadoPresupuestoEgresos\_PC

Fecha y hora de Impresión 11/mar./2024  
05:25 p. m.

Programas	Concepto	Egresos				Subejercicio	
		Aprobado	Ampliaciones / (Reducciones)	Modificado	Devengado		Pagado
	1		2	3=(1+2)	4	5	6 = ( 3 - 4 )

  
SANDRA ROSAS CASTILLO  
DIRECTORA GENERAL

  
JOSE MANUEL MICHA CA HERRERA  
ENCARGADO DE DESPACHO DE DAF





**Gobierno de Puebla**  
*Hacer historia. Hacer futuro.*

## INDICADORES DE RESULTADOS

Del 01 al 29 de febrero del 2024

Ente Público: Centro de Conciliación Laboral del Estado de Puebla

# NO APLICA

“Bajo protesta de decir verdad que el ente público derivado de sus operaciones no genera el reporte de Indicadores de Resultados”

SANDRA ROSAS CASTILLO

DIRECTORA GENERAL

JOSE MANUEL MICHACA HERRERA

ENCARGADO DE DESPACHO DE LA DAF



**Gobierno de Puebla**  
*Hacer historia. Hacer futuro.*

## INFORME DE PROGRAMAS Y PROYECTOS DE INVERSIÓN

Del 01 al 29 de febrero del 2024

Ente Público: Centro de Conciliación Laboral del Estado de Puebla

# NO APLICA

“Bajo protesta de decir verdad que el ente público derivado de sus operaciones no genera el Informe de Programas y Proyectos de Inversión”

SANDRA ROSAS CASTILLO

DIRECTOR GENERAL

JOSE MANUEL MICHACA HERRERA

DIRECTOR ADMINISTRATIVO

# CENTRO DE CONCILIACIÓN LABORAL DEL ESTADO DE PUEBLA PUEBLA

## Indicadores de Postura Fiscal

del 01/ene./2024 al 29/feb./2024


(Cifras en pesos)

Fecha y hora de Impresión | 11/mar./2024  
05:25 p. m.

Concepto	Estimado / Aprobado	Devengado	Recaudado / Pagado
<b>I. Ingresos Presupuestarios (I=1+2)</b>	<b>\$23,845,801.00</b>	<b>\$3,174,111.02</b>	<b>\$3,174,111.02</b>
1. Ingresos del Gobierno de la Entidad Federativa	\$0.00	\$0.00	\$0.00
2. Ingresos del Sector Paraestatal	\$23,845,801.00	\$3,174,111.02	\$3,174,111.02
<b>II. Egresos Presupuestarios (II=3+4)</b>	<b>\$23,833,801.00</b>	<b>\$2,479,180.13</b>	<b>\$2,479,180.13</b>
3. Egresos del Gobierno de la Entidad Federativa	\$0.00	\$0.00	\$0.00
4. Egresos del Sector Paraestatal	\$23,833,801.00	\$2,479,180.13	\$2,479,180.13
<b>III. Balance Presupuestario (Superávit o Déficit) (III = I - II)</b>	<b>\$12,000.00</b>	<b>\$694,930.89</b>	<b>\$694,930.89</b>

Concepto	Estimado / Aprobado	Devengado	Recaudado / Pagado
III. Balance Presupuestario (Superávit o Déficit)	\$12,000.00	\$694,930.89	\$694,930.89
IV. Intereses, Comisiones y Gastos de la Deuda	\$0.00	\$0.00	\$0.00
V. Balance Primario ( Superávit o Déficit) (V= III + IV)	\$12,000.00	\$694,930.89	\$694,930.89

Concepto	Estimado / Aprobado	Devengado	Recaudado / Pagado
A. Financiamiento	\$0.00	\$0.00	\$0.00
B. Amortización de la deuda	\$0.00	\$0.00	\$0.00
C. Financiamiento Neto	\$0.00	\$0.00	\$0.00



SANDRA ROSAS CASTILLO  
DIRECTORA GENERAL



JOSE MANUEL MICHACA HERRERA  
ENCARGADO DE DESPACHO DE DAF



Ucr: SUPERVISOR  
Rep: rptEstadoPresupuestoEgresos\_PY

# CENTRO DE CONCILIACIÓN LABORAL DEL ESTADO DE PUEBLA

PIJFRILA

Estado del Ejercicio del Presupuesto de Egresos por Proyecto / Proceso Al 29/feb./2024

Fecha y 12/mar./2024

hora de Impresión 01:33 p. m.

Unidad Administrativa

Objeto del Gasto

Cuentas por Pagar  
Deuda

Presupuesto Disponible para Comprometer

Comprometido

Devengado

Presupuesto Sin Devengar

Ejercido

Pagado

Comprometido o No Devengado

## 1 Realizar un programa de solicitudes administrativas para resolver los problemas que presenten los trabajadores

Código	Descripción	Aprobado	Ampliaciones / (Reducciones)	Presupuesto Vigente	Comprometido	Presupuesto Disponible para Comprometer	Devengado	Comprometido o No Devengado	Presupuesto Sin Devengar	Ejercido	Pagado	Cuentas por Pagar Deuda
1000	SERVICIOS PERSONALES	\$18,515,671.00	\$0.00	\$18,515,671.00	\$2,273,205.95	\$16,242,465.05	\$2,273,205.95	\$0.00	\$16,242,465.05	\$2,273,205.95	\$2,273,205.95	\$0.00
1100	REMUNERACIONES AL PERSONAL DE CARÁCTER PE	\$5,592,180.00	\$0.00	\$5,592,180.00	\$801,052.50	\$4,791,127.50	\$801,052.50	\$0.00	\$4,791,127.50	\$801,052.50	\$801,052.50	\$0.00
1130	Sueldo base al personal permanente	\$5,592,180.00	\$0.00	\$5,592,180.00	\$801,052.50	\$4,791,127.50	\$801,052.50	\$0.00	\$4,791,127.50	\$801,052.50	\$801,052.50	\$0.00
1132	Sueldo base al personal de confianza	\$5,592,180.00	\$0.00	\$5,592,180.00	\$801,052.50	\$4,791,127.50	\$801,052.50	\$0.00	\$4,791,127.50	\$801,052.50	\$801,052.50	\$0.00
1300	REMUNERACIONES ADICIONALES Y ESPECIALES	\$11,167,004.00	\$0.00	\$11,167,004.00	\$1,227,001.36	\$9,940,002.64	\$1,227,001.36	\$0.00	\$9,940,002.64	\$1,227,001.36	\$1,227,001.36	\$0.00
1320	Primas de vacaciones, dominical y gratificación de fin de	\$907,317.00	\$0.00	\$907,317.00	\$0.00	\$907,317.00	\$0.00	\$0.00	\$907,317.00	\$0.00	\$0.00	\$0.00
1321	Primas de vacaciones y dominical	\$192,761.00	\$0.00	\$192,761.00	\$0.00	\$192,761.00	\$0.00	\$0.00	\$192,761.00	\$0.00	\$0.00	\$0.00
1322	Aguinaldo o gratificación de fin de año	\$714,556.00	\$0.00	\$714,556.00	\$0.00	\$714,556.00	\$0.00	\$0.00	\$714,556.00	\$0.00	\$0.00	\$0.00
1340	Compensaciones	\$10,259,687.00	\$0.00	\$10,259,687.00	\$1,227,001.36	\$9,032,685.64	\$1,227,001.36	\$0.00	\$9,032,685.64	\$1,227,001.36	\$1,227,001.36	\$0.00
1349	Otras compensaciones	\$10,259,687.00	\$0.00	\$10,259,687.00	\$1,227,001.36	\$9,032,685.64	\$1,227,001.36	\$0.00	\$9,032,685.64	\$1,227,001.36	\$1,227,001.36	\$0.00
1400	SEGURIDAD SOCIAL	\$1,565,807.00	\$0.00	\$1,565,807.00	\$216,543.42	\$1,349,263.58	\$216,543.42	\$0.00	\$1,349,263.58	\$216,543.42	\$216,543.42	\$0.00
1410	Aportaciones de seguridad social	\$1,453,965.00	\$0.00	\$1,453,965.00	\$208,594.62	\$1,245,370.38	\$208,594.62	\$0.00	\$1,245,370.38	\$208,594.62	\$208,594.62	\$0.00
1411	Aportaciones al Instituto de Seguridad y Servicios Sociales	\$1,453,965.00	\$0.00	\$1,453,965.00	\$208,594.62	\$1,245,370.38	\$208,594.62	\$0.00	\$1,245,370.38	\$208,594.62	\$208,594.62	\$0.00
1430	Aportaciones al sistema de ahorro para el retiro	\$111,842.00	\$0.00	\$111,842.00	\$7,948.80	\$103,893.20	\$7,948.80	\$0.00	\$103,893.20	\$7,948.80	\$7,948.80	\$0.00
1431	Aportaciones al sistema de ahorro para el retiro	\$111,842.00	\$0.00	\$111,842.00	\$7,948.80	\$103,893.20	\$7,948.80	\$0.00	\$103,893.20	\$7,948.80	\$7,948.80	\$0.00
1500	OTRAS PRESTACIONES SOCIALES Y ECONÓMICAS	\$190,680.00	\$0.00	\$190,680.00	\$28,608.67	\$162,071.33	\$28,608.67	\$0.00	\$162,071.33	\$28,608.67	\$28,608.67	\$0.00
1540	Prestaciones contractuales	\$190,680.00	\$0.00	\$190,680.00	\$28,608.67	\$162,071.33	\$28,608.67	\$0.00	\$162,071.33	\$28,608.67	\$28,608.67	\$0.00
1543	Prestaciones establecidas por condiciones generales de l	\$190,680.00	\$0.00	\$190,680.00	\$28,608.67	\$162,071.33	\$28,608.67	\$0.00	\$162,071.33	\$28,608.67	\$28,608.67	\$0.00
2000	MATERIALES Y SUMINISTROS	\$1,549,831.00	\$0.00	\$1,549,831.00	\$0.00	\$1,549,831.00	\$0.00	\$0.00	\$1,549,831.00	\$0.00	\$0.00	\$0.00
2100	MATERIALES DE ADMINISTRACIÓN, EMISIÓN DE DOC	\$592,560.00	\$0.00	\$592,560.00	\$0.00	\$592,560.00	\$0.00	\$0.00	\$592,560.00	\$0.00	\$0.00	\$0.00
2110	Materiales, útiles y equipos menores de oficina	\$398,170.00	\$0.00	\$398,170.00	\$0.00	\$398,170.00	\$0.00	\$0.00	\$398,170.00	\$0.00	\$0.00	\$0.00
2111	Materiales, útiles y equipos menores de oficina	\$398,170.00	\$0.00	\$398,170.00	\$0.00	\$398,170.00	\$0.00	\$0.00	\$398,170.00	\$0.00	\$0.00	\$0.00
2140	Materiales, útiles y equipos menores de tecnologías de la	\$88,395.00	\$0.00	\$88,395.00	\$0.00	\$88,395.00	\$0.00	\$0.00	\$88,395.00	\$0.00	\$0.00	\$0.00
2141	Materiales, útiles y equipos menores de tecnologías de la	\$88,395.00	\$0.00	\$88,395.00	\$0.00	\$88,395.00	\$0.00	\$0.00	\$88,395.00	\$0.00	\$0.00	\$0.00
2150	Material impreso e información digital	\$81,000.00	\$0.00	\$81,000.00	\$0.00	\$81,000.00	\$0.00	\$0.00	\$81,000.00	\$0.00	\$0.00	\$0.00
2151	Material impreso e información digital	\$81,000.00	\$0.00	\$81,000.00	\$0.00	\$81,000.00	\$0.00	\$0.00	\$81,000.00	\$0.00	\$0.00	\$0.00
2170	Materiales y útiles de enseñanza	\$24,995.00	\$0.00	\$24,995.00	\$0.00	\$24,995.00	\$0.00	\$0.00	\$24,995.00	\$0.00	\$0.00	\$0.00
2171	Materiales y útiles de enseñanza	\$24,995.00	\$0.00	\$24,995.00	\$0.00	\$24,995.00	\$0.00	\$0.00	\$24,995.00	\$0.00	\$0.00	\$0.00
2200	ALIMENTOS Y UTENSILIOS	\$157,314.00	\$0.00	\$157,314.00	\$0.00	\$157,314.00	\$0.00	\$0.00	\$157,314.00	\$0.00	\$0.00	\$0.00

**CENTRO DE CONCILIACIÓN LABORAL DEL ESTADO DE PUEBLA**  
**PUEBLA**

Estado del Ejercicio del Presupuesto de Egresos por Proyecto / Proceso Al 29/feb./2024

Fecha y 12/mar./2024  
 hora de Impresión: 01:33 p. m.

Unidad Administrativa		Objeto del Gasto										Cuentas por Pagar	
		Aprobado	Ampliaciones / (Reducciones)	Presupuesto Vigente	Comprometido	Presupuesto Disponible para Comprometer	Devengado	Comprometido o No Devengado	Presupuesto Sin Devengar	Ejercido	Pagado	Deuda	
2210	Productos alimenticios para personas	\$105,495.00	\$0.00	\$105,495.00	\$0.00	\$105,495.00	\$0.00	\$0.00	\$105,495.00	\$0.00	\$0.00	\$0.00	\$0.00
2213	Productos alimenticios para el personal en las instalaciones	\$105,495.00	\$0.00	\$105,495.00	\$0.00	\$105,495.00	\$0.00	\$0.00	\$105,495.00	\$0.00	\$0.00	\$0.00	\$0.00
2230	Utensilios para el servicio de alimentación	\$51,819.00	\$0.00	\$51,819.00	\$0.00	\$51,819.00	\$0.00	\$0.00	\$51,819.00	\$0.00	\$0.00	\$0.00	\$0.00
2231	Utensilios para el servicio de alimentación	\$51,819.00	\$0.00	\$51,819.00	\$0.00	\$51,819.00	\$0.00	\$0.00	\$51,819.00	\$0.00	\$0.00	\$0.00	\$0.00
<b>2400</b>	<b>MATERIALES Y ARTÍCULOS DE CONSTRUCCIÓN Y DE</b>	<b>\$136,960.00</b>	<b>\$0.00</b>	<b>\$136,960.00</b>	<b>\$0.00</b>	<b>\$136,960.00</b>	<b>\$0.00</b>	<b>\$0.00</b>	<b>\$136,960.00</b>	<b>\$0.00</b>	<b>\$0.00</b>	<b>\$0.00</b>	<b>\$0.00</b>
2460	Material eléctrico y electrónico	\$100,982.00	\$0.00	\$100,982.00	\$0.00	\$100,982.00	\$0.00	\$0.00	\$100,982.00	\$0.00	\$0.00	\$0.00	\$0.00
2461	Material eléctrico y electrónico	\$100,982.00	\$0.00	\$100,982.00	\$0.00	\$100,982.00	\$0.00	\$0.00	\$100,982.00	\$0.00	\$0.00	\$0.00	\$0.00
2470	Artículos metálicos para la construcción	\$668.00	\$0.00	\$668.00	\$0.00	\$668.00	\$0.00	\$0.00	\$668.00	\$0.00	\$0.00	\$0.00	\$0.00
2471	Artículos metálicos para la construcción	\$668.00	\$0.00	\$668.00	\$0.00	\$668.00	\$0.00	\$0.00	\$668.00	\$0.00	\$0.00	\$0.00	\$0.00
2480	Materiales complementarios	\$35,310.00	\$0.00	\$35,310.00	\$0.00	\$35,310.00	\$0.00	\$0.00	\$35,310.00	\$0.00	\$0.00	\$0.00	\$0.00
2481	Materiales Complementarios	\$35,310.00	\$0.00	\$35,310.00	\$0.00	\$35,310.00	\$0.00	\$0.00	\$35,310.00	\$0.00	\$0.00	\$0.00	\$0.00
<b>2500</b>	<b>PRODUCTOS QUÍMICOS, FARMACÉUTICOS Y DE LABI-</b>	<b>\$4,040.00</b>	<b>\$0.00</b>	<b>\$4,040.00</b>	<b>\$0.00</b>	<b>\$4,040.00</b>	<b>\$0.00</b>	<b>\$0.00</b>	<b>\$4,040.00</b>	<b>\$0.00</b>	<b>\$0.00</b>	<b>\$0.00</b>	<b>\$0.00</b>
2560	Fibras sintéticas, hules, plásticos y derivados	\$4,040.00	\$0.00	\$4,040.00	\$0.00	\$4,040.00	\$0.00	\$0.00	\$4,040.00	\$0.00	\$0.00	\$0.00	\$0.00
2561	Fibras sintéticas, hules, plásticos y derivados	\$4,040.00	\$0.00	\$4,040.00	\$0.00	\$4,040.00	\$0.00	\$0.00	\$4,040.00	\$0.00	\$0.00	\$0.00	\$0.00
<b>2600</b>	<b>COMBUSTIBLES, LUBRICANTES Y ADITIVOS</b>	<b>\$385,000.00</b>	<b>\$0.00</b>	<b>\$385,000.00</b>	<b>\$0.00</b>	<b>\$385,000.00</b>	<b>\$0.00</b>	<b>\$0.00</b>	<b>\$385,000.00</b>	<b>\$0.00</b>	<b>\$0.00</b>	<b>\$0.00</b>	<b>\$0.00</b>
2610	Combustibles, lubricantes y aditivos	\$385,000.00	\$0.00	\$385,000.00	\$0.00	\$385,000.00	\$0.00	\$0.00	\$385,000.00	\$0.00	\$0.00	\$0.00	\$0.00
2612	Combustibles, lubricantes y aditivos para vehículos de motor	\$385,000.00	\$0.00	\$385,000.00	\$0.00	\$385,000.00	\$0.00	\$0.00	\$385,000.00	\$0.00	\$0.00	\$0.00	\$0.00
<b>2700</b>	<b>VESTUARIO, BLANCOS, PRENDAS DE PROTECCIÓN Y</b>	<b>\$149,989.00</b>	<b>\$0.00</b>	<b>\$149,989.00</b>	<b>\$0.00</b>	<b>\$149,989.00</b>	<b>\$0.00</b>	<b>\$0.00</b>	<b>\$149,989.00</b>	<b>\$0.00</b>	<b>\$0.00</b>	<b>\$0.00</b>	<b>\$0.00</b>
2710	Vestuario y uniformes	\$100,147.00	\$0.00	\$100,147.00	\$0.00	\$100,147.00	\$0.00	\$0.00	\$100,147.00	\$0.00	\$0.00	\$0.00	\$0.00
2711	Vestuario y uniformes	\$100,147.00	\$0.00	\$100,147.00	\$0.00	\$100,147.00	\$0.00	\$0.00	\$100,147.00	\$0.00	\$0.00	\$0.00	\$0.00
2720	Prendas de seguridad y protección personal	\$49,842.00	\$0.00	\$49,842.00	\$0.00	\$49,842.00	\$0.00	\$0.00	\$49,842.00	\$0.00	\$0.00	\$0.00	\$0.00
2721	Prendas de seguridad y protección personal	\$49,842.00	\$0.00	\$49,842.00	\$0.00	\$49,842.00	\$0.00	\$0.00	\$49,842.00	\$0.00	\$0.00	\$0.00	\$0.00
<b>2900</b>	<b>HERRAMIENTAS, REFACCIONES Y ACCESORIOS MEN</b>	<b>\$123,968.00</b>	<b>\$0.00</b>	<b>\$123,968.00</b>	<b>\$0.00</b>	<b>\$123,968.00</b>	<b>\$0.00</b>	<b>\$0.00</b>	<b>\$123,968.00</b>	<b>\$0.00</b>	<b>\$0.00</b>	<b>\$0.00</b>	<b>\$0.00</b>
2920	Refacciones y accesorios menores de edificios	\$12,400.00	\$0.00	\$12,400.00	\$0.00	\$12,400.00	\$0.00	\$0.00	\$12,400.00	\$0.00	\$0.00	\$0.00	\$0.00
2921	Refacciones y accesorios menores de edificios	\$12,400.00	\$0.00	\$12,400.00	\$0.00	\$12,400.00	\$0.00	\$0.00	\$12,400.00	\$0.00	\$0.00	\$0.00	\$0.00
2960	Refacciones y accesorios menores de equipo de transporte	\$111,568.00	\$0.00	\$111,568.00	\$0.00	\$111,568.00	\$0.00	\$0.00	\$111,568.00	\$0.00	\$0.00	\$0.00	\$0.00
2961	Refacciones y accesorios menores de equipo de transporte	\$111,568.00	\$0.00	\$111,568.00	\$0.00	\$111,568.00	\$0.00	\$0.00	\$111,568.00	\$0.00	\$0.00	\$0.00	\$0.00
<b>3000</b>	<b>SERVICIOS GENERALES</b>	<b>\$3,768,299.00</b>	<b>\$0.00</b>	<b>\$3,768,299.00</b>	<b>\$0.00</b>	<b>\$3,768,299.00</b>	<b>\$205,974.18</b>	<b>\$0.00</b>	<b>\$3,562,324.82</b>	<b>\$205,974.18</b>	<b>\$205,974.18</b>	<b>\$205,974.18</b>	<b>\$0.00</b>
<b>3100</b>	<b>SERVICIOS BÁSICOS</b>	<b>\$777,000.00</b>	<b>\$0.00</b>	<b>\$777,000.00</b>	<b>\$0.00</b>	<b>\$777,000.00</b>	<b>\$34,467.00</b>	<b>\$0.00</b>	<b>\$742,533.00</b>	<b>\$34,467.00</b>	<b>\$34,467.00</b>	<b>\$34,467.00</b>	<b>\$0.00</b>
3110	Energía eléctrica	\$237,000.00	\$0.00	\$237,000.00	\$0.00	\$237,000.00	\$33,333.00	\$0.00	\$203,667.00	\$33,333.00	\$33,333.00	\$33,333.00	\$0.00
3111	Servicio de energía eléctrica	\$237,000.00	\$0.00	\$237,000.00	\$0.00	\$237,000.00	\$33,333.00	\$0.00	\$203,667.00	\$33,333.00	\$33,333.00	\$33,333.00	\$0.00



Centro de  
Conciliación Laboral

Usr: SUPERVISOR

Rep: rptEstadoPresupuestoEgresos\_PY

# CENTRO DE CONCILIACIÓN LABORAL DEL ESTADO DE PUEBLA PUEBLA

Estado del Ejercicio del Presupuesto de Egresos por Proyecto / Proceso Al 29/feb./2024

Fecha y hora de Impresión: 12/mar./2024 01:33 p. m.

## Unidad Administrativa

### Objeto del Gasto

Objeto del Gasto	Aprobado	Ampliaciones / (Reducciones)	Presupuesto Vigente	Comprometido	Presupuesto Disponible para Comprometer		Comprometido o No Devengado	Presupuesto Sin Devengar	Ejercido	Pagado	Cuentas por Pagar Deuda	
					Disponible para Comprometer	Devengado					Devengado	Sin Devengar
3130 Agua	\$135,000.00	\$0.00	\$135,000.00	\$1,134.00	\$133,866.00	\$1,134.00	\$0.00	\$133,866.00	\$1,134.00	\$1,134.00	\$0.00	\$0.00
3131 Servicio de agua	\$135,000.00	\$0.00	\$135,000.00	\$1,134.00	\$133,866.00	\$1,134.00	\$0.00	\$133,866.00	\$1,134.00	\$1,134.00	\$0.00	\$0.00
3140 Telefonía tradicional	\$40,000.00	\$0.00	\$40,000.00	\$0.00	\$40,000.00	\$0.00	\$0.00	\$40,000.00	\$0.00	\$0.00	\$0.00	\$0.00
3141 Servicio telefónico convencional	\$40,000.00	\$0.00	\$40,000.00	\$0.00	\$40,000.00	\$0.00	\$0.00	\$40,000.00	\$0.00	\$0.00	\$0.00	\$0.00
3170 Servicios de acceso de Internet, redes y procesamiento d	\$360,000.00	\$0.00	\$360,000.00	\$0.00	\$360,000.00	\$0.00	\$0.00	\$360,000.00	\$0.00	\$0.00	\$0.00	\$0.00
3171 Servicios de acceso de internet	\$360,000.00	\$0.00	\$360,000.00	\$0.00	\$360,000.00	\$0.00	\$0.00	\$360,000.00	\$0.00	\$0.00	\$0.00	\$0.00
3180 Servicios postales y telegráficos	\$5,000.00	\$0.00	\$5,000.00	\$0.00	\$5,000.00	\$0.00	\$0.00	\$5,000.00	\$0.00	\$0.00	\$0.00	\$0.00
3181 Servicio postal	\$5,000.00	\$0.00	\$5,000.00	\$0.00	\$5,000.00	\$0.00	\$0.00	\$5,000.00	\$0.00	\$0.00	\$0.00	\$0.00
<b>3200 SERVICIOS DE ARRENDAMIENTO</b>	<b>\$796,370.00</b>	<b>\$0.00</b>	<b>\$796,370.00</b>	<b>\$0.00</b>	<b>\$796,370.00</b>	<b>\$0.00</b>	<b>\$0.00</b>	<b>\$796,370.00</b>	<b>\$0.00</b>	<b>\$0.00</b>	<b>\$0.00</b>	<b>\$0.00</b>
3220 Arrendamiento de edificios	\$180,000.00	\$0.00	\$180,000.00	\$0.00	\$180,000.00	\$0.00	\$0.00	\$180,000.00	\$0.00	\$0.00	\$0.00	\$0.00
3221 Arrendamiento de edificios	\$180,000.00	\$0.00	\$180,000.00	\$0.00	\$180,000.00	\$0.00	\$0.00	\$180,000.00	\$0.00	\$0.00	\$0.00	\$0.00
3230 Arrendamiento de mobiliario y equipo de administración, i	\$566,370.00	\$0.00	\$566,370.00	\$0.00	\$566,370.00	\$0.00	\$0.00	\$566,370.00	\$0.00	\$0.00	\$0.00	\$0.00
3232 Arrendamiento de equipo y bienes informáticos	\$566,370.00	\$0.00	\$566,370.00	\$0.00	\$566,370.00	\$0.00	\$0.00	\$566,370.00	\$0.00	\$0.00	\$0.00	\$0.00
3270 Arrendamiento de activos intangibles	\$40,000.00	\$0.00	\$40,000.00	\$0.00	\$40,000.00	\$0.00	\$0.00	\$40,000.00	\$0.00	\$0.00	\$0.00	\$0.00
3271 Derechos de autor, patentes, regalías y otros	\$40,000.00	\$0.00	\$40,000.00	\$0.00	\$40,000.00	\$0.00	\$0.00	\$40,000.00	\$0.00	\$0.00	\$0.00	\$0.00
<b>3300 SERVICIOS PROFESIONALES, CIENTÍFICOS, TÉCNICO</b>	<b>\$600,000.00</b>	<b>\$0.00</b>	<b>\$600,000.00</b>	<b>\$38,636.51</b>	<b>\$561,363.49</b>	<b>\$38,636.51</b>	<b>\$0.00</b>	<b>\$561,363.49</b>	<b>\$38,636.51</b>	<b>\$38,636.51</b>	<b>\$0.00</b>	<b>\$0.00</b>
3310 Servicios legales, de contabilidad, auditoría y relacionado	\$100,000.00	\$0.00	\$100,000.00	\$15,466.67	\$84,533.33	\$15,466.67	\$0.00	\$84,533.33	\$15,466.67	\$15,466.67	\$0.00	\$0.00
3311 Servicios relacionados con procedimientos jurisdiccionales	\$100,000.00	\$0.00	\$100,000.00	\$15,466.67	\$84,533.33	\$15,466.67	\$0.00	\$84,533.33	\$15,466.67	\$15,466.67	\$0.00	\$0.00
3340 Servicios de capacitación	\$150,000.00	\$0.00	\$150,000.00	\$0.00	\$150,000.00	\$0.00	\$0.00	\$150,000.00	\$0.00	\$0.00	\$0.00	\$0.00
3341 Capacitación institucional	\$150,000.00	\$0.00	\$150,000.00	\$0.00	\$150,000.00	\$0.00	\$0.00	\$150,000.00	\$0.00	\$0.00	\$0.00	\$0.00
3380 Servicios de vigilancia	\$350,000.00	\$0.00	\$350,000.00	\$23,169.84	\$326,830.16	\$23,169.84	\$0.00	\$326,830.16	\$23,169.84	\$23,169.84	\$0.00	\$0.00
3381 Servicios de vigilancia	\$350,000.00	\$0.00	\$350,000.00	\$23,169.84	\$326,830.16	\$23,169.84	\$0.00	\$326,830.16	\$23,169.84	\$23,169.84	\$0.00	\$0.00
<b>3400 SERVICIOS FINANCIEROS, BANCARIOS Y COMERCIA</b>	<b>\$128,398.00</b>	<b>\$0.00</b>	<b>\$128,398.00</b>	<b>\$49,499.37</b>	<b>\$78,898.63</b>	<b>\$49,499.37</b>	<b>\$0.00</b>	<b>\$78,898.63</b>	<b>\$49,499.37</b>	<b>\$49,499.37</b>	<b>\$0.00</b>	<b>\$0.00</b>
3410 Servicios financieros y bancarios	\$10,000.00	\$0.00	\$10,000.00	\$0.00	\$10,000.00	\$0.00	\$0.00	\$10,000.00	\$0.00	\$0.00	\$0.00	\$0.00
3411 Servicios financieros y bancarios	\$10,000.00	\$0.00	\$10,000.00	\$0.00	\$10,000.00	\$0.00	\$0.00	\$10,000.00	\$0.00	\$0.00	\$0.00	\$0.00
3450 Seguro de bienes patrimoniales	\$105,000.00	\$0.00	\$105,000.00	\$49,420.49	\$55,579.51	\$49,420.49	\$0.00	\$55,579.51	\$49,420.49	\$49,420.49	\$0.00	\$0.00
3451 Seguros de bienes patrimoniales	\$105,000.00	\$0.00	\$105,000.00	\$49,420.49	\$55,579.51	\$49,420.49	\$0.00	\$55,579.51	\$49,420.49	\$49,420.49	\$0.00	\$0.00
3490 Servicios financieros, bancarios y comerciales integrales	\$13,398.00	\$0.00	\$13,398.00	\$78.88	\$13,319.12	\$78.88	\$0.00	\$13,319.12	\$78.88	\$78.88	\$0.00	\$0.00
3491 Servicios financieros, bancarios y comerciales integrales	\$13,398.00	\$0.00	\$13,398.00	\$78.88	\$13,319.12	\$78.88	\$0.00	\$13,319.12	\$78.88	\$78.88	\$0.00	\$0.00
<b>3500 SERVICIOS DE INSTALACIÓN, REPARACIÓN, MANTEN</b>	<b>\$791,195.00</b>	<b>\$0.00</b>	<b>\$791,195.00</b>	<b>\$8,236.00</b>	<b>\$782,960.00</b>	<b>\$8,236.00</b>	<b>\$0.00</b>	<b>\$782,960.00</b>	<b>\$8,236.00</b>	<b>\$8,236.00</b>	<b>\$0.00</b>	<b>\$0.00</b>
3510 Conservación y mantenimiento manut. de inmuebles	\$25,000.00	\$0.00	\$25,000.00	\$0.00	\$25,000.00	\$0.00	\$0.00	\$25,000.00	\$0.00	\$0.00	\$0.00	\$0.00


**CENTRO DE CONCILIACIÓN LABORAL DEL ESTADO DE PUEBLA**  
**PUJFBLA**


Estado del Ejercicio del Presupuesto de Egresos por Proyecto / Proceso Al 29/feb./2024

Fecha y hora de Impresión 12/mar/2024 01:33 p. m.

Objeto del Gasto	Aprobado	Ampliaciones / (Reducciones)	Presupuesto Vigente	Comprometido	Presupuesto Disponible para Comprometer		Comprometido o No Devengado	Presupuesto Sin Devengar	Ejercido	Pagado	Cuentas por Pagar	Deuda
					Disponible para Comprometer	Devengado						
3512 Mantenimiento y conservación menor de inmuebles para	\$25,000.00	\$0.00	\$25,000.00	\$0.00	\$25,000.00	\$0.00	\$0.00	\$25,000.00	\$0.00	\$0.00	\$0.00	\$0.00
3530 Instalación, reparación y mantenimiento de equipo de cór	\$15,000.00	\$0.00	\$15,000.00	\$0.00	\$15,000.00	\$0.00	\$0.00	\$15,000.00	\$0.00	\$0.00	\$0.00	\$0.00
3531 Instalación, reparación y mantenimiento de equipo de cór	\$15,000.00	\$0.00	\$15,000.00	\$0.00	\$15,000.00	\$0.00	\$0.00	\$15,000.00	\$0.00	\$0.00	\$0.00	\$0.00
3550 Reparación y mantenimiento de equipo de transporte	\$183,337.00	\$0.00	\$183,337.00	\$8,236.00	\$175,101.00	\$8,236.00	\$0.00	\$175,101.00	\$8,236.00	\$8,236.00	\$0.00	\$0.00
3551 Mantenimiento y conservación de vehículos terrestres, aé	\$183,337.00	\$0.00	\$183,337.00	\$8,236.00	\$175,101.00	\$8,236.00	\$0.00	\$175,101.00	\$8,236.00	\$8,236.00	\$0.00	\$0.00
3570 Instalación, reparación y mantenimiento de maquinaria, o	\$25,000.00	\$0.00	\$25,000.00	\$0.00	\$25,000.00	\$0.00	\$0.00	\$25,000.00	\$0.00	\$0.00	\$0.00	\$0.00
3571 Instalación, reparación y mantenimiento de maquinaria y	\$25,000.00	\$0.00	\$25,000.00	\$0.00	\$25,000.00	\$0.00	\$0.00	\$25,000.00	\$0.00	\$0.00	\$0.00	\$0.00
3580 Servicios de limpieza y manejo de desechos	\$482,859.00	\$0.00	\$482,859.00	\$0.00	\$482,859.00	\$0.00	\$0.00	\$482,859.00	\$0.00	\$0.00	\$0.00	\$0.00
3581 Servicios de limpieza y manejo de desechos	\$482,859.00	\$0.00	\$482,859.00	\$0.00	\$482,859.00	\$0.00	\$0.00	\$482,859.00	\$0.00	\$0.00	\$0.00	\$0.00
3590 Servicios de jardinería y fumigación	\$60,000.00	\$0.00	\$60,000.00	\$0.00	\$60,000.00	\$0.00	\$0.00	\$60,000.00	\$0.00	\$0.00	\$0.00	\$0.00
3591 Servicios de jardinería y fumigación	\$60,000.00	\$0.00	\$60,000.00	\$0.00	\$60,000.00	\$0.00	\$0.00	\$60,000.00	\$0.00	\$0.00	\$0.00	\$0.00
<b>3700 SERVICIOS DE TRASLADOS Y VIÁTICOS</b>	<b>\$156,840.00</b>	<b>\$0.00</b>	<b>\$156,840.00</b>	<b>\$13,359.96</b>	<b>\$143,480.04</b>	<b>\$13,359.96</b>	<b>\$0.00</b>	<b>\$143,480.04</b>	<b>\$13,359.96</b>	<b>\$13,359.96</b>	<b>\$0.00</b>	<b>\$0.00</b>
3710 Pasajes aéreos	\$50,000.00	\$0.00	\$50,000.00	\$0.00	\$50,000.00	\$0.00	\$0.00	\$50,000.00	\$0.00	\$0.00	\$0.00	\$0.00
3711 Pasajes aéreos nacionales	\$50,000.00	\$0.00	\$50,000.00	\$0.00	\$50,000.00	\$0.00	\$0.00	\$50,000.00	\$0.00	\$0.00	\$0.00	\$0.00
3750 Viáticos en el país	\$60,000.00	\$0.00	\$60,000.00	\$2,919.96	\$57,080.04	\$2,919.96	\$0.00	\$57,080.04	\$2,919.96	\$2,919.96	\$0.00	\$0.00
3751 Viáticos en el país	\$60,000.00	\$0.00	\$60,000.00	\$2,919.96	\$57,080.04	\$2,919.96	\$0.00	\$57,080.04	\$2,919.96	\$2,919.96	\$0.00	\$0.00
3780 Otros servicios de traslado y hospedaje	\$46,840.00	\$0.00	\$46,840.00	\$10,440.00	\$36,400.00	\$10,440.00	\$0.00	\$36,400.00	\$10,440.00	\$10,440.00	\$0.00	\$0.00
3781 Otros servicios de traslado y hospedaje	\$46,840.00	\$0.00	\$46,840.00	\$10,440.00	\$36,400.00	\$10,440.00	\$0.00	\$36,400.00	\$10,440.00	\$10,440.00	\$0.00	\$0.00
<b>3900 OTROS SERVICIOS GENERALES</b>	<b>\$518,495.00</b>	<b>\$0.00</b>	<b>\$518,495.00</b>	<b>\$61,775.34</b>	<b>\$456,719.66</b>	<b>\$61,775.34</b>	<b>\$0.00</b>	<b>\$456,719.66</b>	<b>\$61,775.34</b>	<b>\$61,775.34</b>	<b>\$0.00</b>	<b>\$0.00</b>
3920 Impuestos y derechos	\$10,000.00	\$0.00	\$10,000.00	\$0.00	\$10,000.00	\$0.00	\$0.00	\$10,000.00	\$0.00	\$0.00	\$0.00	\$0.00
3921 Otros impuestos y derechos	\$10,000.00	\$0.00	\$10,000.00	\$0.00	\$10,000.00	\$0.00	\$0.00	\$10,000.00	\$0.00	\$0.00	\$0.00	\$0.00
3980 Impuesto sobre nóminas y otros que se deriven de una re	\$508,495.00	\$0.00	\$508,495.00	\$61,775.34	\$446,719.66	\$61,775.34	\$0.00	\$446,719.66	\$61,775.34	\$61,775.34	\$0.00	\$0.00
3981 Impuesto sobre nóminas y otros que se deriven de una re	\$508,495.00	\$0.00	\$508,495.00	\$61,775.34	\$446,719.66	\$61,775.34	\$0.00	\$446,719.66	\$61,775.34	\$61,775.34	\$0.00	\$0.00
<b>Realizar un programa de solicitudes a</b>	<b>\$23,833,807.00</b>	<b>\$0.00</b>	<b>\$23,833,807.00</b>	<b>\$2,479,180.13</b>	<b>\$21,354,626.87</b>	<b>\$2,479,180.13</b>	<b>\$0.00</b>	<b>\$21,354,626.87</b>	<b>\$2,479,180.13</b>	<b>\$2,479,180.13</b>	<b>\$0.00</b>	<b>\$0.00</b>
<b>Total Final</b>	<b>\$25,853,807.00</b>	<b>\$0.00</b>	<b>\$25,853,807.00</b>	<b>\$2,479,180.13</b>	<b>\$21,354,626.87</b>	<b>\$2,479,180.13</b>	<b>\$0.00</b>	<b>\$21,354,626.87</b>	<b>\$2,479,180.13</b>	<b>\$2,479,180.13</b>	<b>\$0.00</b>	<b>\$0.00</b>


<b>1.-TOTAL DE INGRESOS PRESUPUESTARIOS</b>	<b>\$3,174,111.02</b>
<b>2. MÁS INGRESOS CONTABLES NO PRESUPUESTARIOS</b>	<b>\$0.00</b>
2.1 INGRESOS FINANCIEROS	\$0.00
2.2 INCREMENTO POR VARIACIÓN DE INVENTARIOS	\$0.00
2.3 DISMINUCIÓN DEL EXCESO DE ESTIMACIONES POR PÉRDIDA O DETERIORO U OBSOLESCENCIA	\$0.00
2.4 DISMINUCIÓN DEL EXCESO DE PROVISIONES	\$0.00
2.5 OTROS INGRESOS Y BENEFICIOS VARIOS	\$0.00
2.6 OTROS INGRESOS CONTABLES NO PRESUPUESTARIOS	\$0.00
<b>3. MENOS INGRESOS PRESUPUESTARIOS NO CONTABLES</b>	<b>\$0.00</b>
3.1 APROVECHAMIENTOS PATRIMONIALES	\$0.00
3.2 INGRESOS DERIVADOS DE FINANCIAMIENTOS	\$0.00
<b>4. TOTAL DE INGRESOS CONTABLES</b>	<b>\$3,174,111.02</b>

  
**SANDRA ROSAS CASTILLO**  
 DIRECTORA GENERAL

  
**JOSE MANUEL MICHACA HERRERA**  
 ENCARGADO DE DESPACHO DE DAF



<b>1.-TOTAL DE EGRESOS PRESUPUESTARIOS</b>		<b>\$2,479,180.13</b>
<b>2. MENOS EGRESOS PRESUPUESTARIOS NO CONTABLES</b>		
2.1 MATERIAS PRIMAS Y MATERIALES DE PRODUCCIÓN Y COMERCIALIZACIÓN		\$0.00
2.2 MATERIALES Y SUMINISTROS		\$0.00
2.3 MOBILIARIO Y EQUIPO DE ADMINISTRACIÓN		\$0.00
2.4 MOBILIARIO Y EQUIPO EDUCACIONAL Y RECREATIVO		\$0.00
2.5 EQUIPO E INSTRUMENTAL MÉDICO Y DE LABORATORIO		\$0.00
2.6 VEHÍCULOS Y EQUIPO DE TRANSPORTE		\$0.00
2.7 EQUIPO DE DEFENSA Y SEGURIDAD		\$0.00
2.8 MAQUINARIA, OTROS EQUIPOS Y HERRAMIENTAS		\$0.00
2.9 ACTIVOS BIOLÓGICOS		\$0.00
2.10 BIENES INMUEBLES		\$0.00
2.11 ACTIVOS INTANGIBLES		\$0.00
2.12 OBRA PÚBLICA EN BIENES DE DOMINIO PÚBLICO		\$0.00
2.13 OBRA PÚBLICA EN BIENES PROPIOS		\$0.00
2.14 ACCIONES Y PARTICIPACIONES DE CAPITAL		\$0.00
2.15 COMPRA DE TÍTULOS Y VALORES		\$0.00
2.16 CONCESIÓN DE PRÉSTAMOS		\$0.00
2.17 INVERSIONES EN FIDEICOMISOS, MANDATOS Y OTROS ANÁLOGOS		\$0.00
2.18 PROVISIONES PARA CONTINGENCIAS Y OTRAS EROGACIONES ESPECIALES		\$0.00
2.19 AMORTIZACIÓN DE LA DEUDA PÚBLICA		\$0.00
2.20 ADEUDOS DE EJERCICIOS FISCALES ANTERIORES (ADEFAS)		\$0.00
2.21 OTROS EGRESOS PRESUPUESTARIOS NO CONTABLES		\$0.00
<b>3. MÁS GASTOS CONTABLES NO PRESUPUESTARIOS</b>		
3.1 ESTIMACIONES, DEPRECIACIONES, DETERIORES, OBSOLESCENCIA Y AMORTIZACIONES		\$0.00
3.2 PROVISIONES		\$0.00
3.3 DISMINUCIÓN DE INVENTARIOS		\$0.00
3.6 OTROS GASTOS		\$0.00
3.7 OTROS GASTOS CONTABLES NO PRESUPUESTARIOS		\$0.00



# CENTRO DE CONCILIACIÓN LABORAL DEL ESTADO DE PUEBLA PUEBLA

## Conciliación entre los Egresos Presupuestarios y los Gastos Contables

Correspondiente Del 01/ene./2024 al 29/feb./2024

(Cifras en pesos)


Usr: supervisor  
Rep: rptConciliacionPresupuestal


Fecha y 11/mar./2024

hora de Impresión 05:26 p. m.

### 4. TOTAL DE GASTOS CONTABLES

\$2,479,180.13

  
SANDRA ROSAS CASTILLO  
DIRECTORA GENERAL

  
JOSE MANUEL MICHACA HERRERA  
ENCARGADO DE DESPACHO DE DAF



# CENTRO DE CONCILIACIÓN LABORAL DEL ESTADO DE PUEBLA

Usr: supervisor  
Rep: rpt:BalanzaComprobacion

**Balanza de Comprobación del 01/ene./2024 al 29/feb./2024**  
**Cuentas con saldos y movimientos acumulados. (De la cuenta: 1000 a la 9999)**

Fecha y hora de impresión: 11/mar/2024 05:27 p. m.

Nat.	Cuenta	Nombre de la cuenta	SALDO ANTERIOR		MOVIMIENTOS		SALDO ACTUAL	
			DEUDOR	ACREEDOR	DEUDOR	ACREEDOR	DEUDOR	ACREEDOR
D	1113-2	Banorte Cla 1103 99 4560	\$2,569,555.63	\$0.00	\$2,724.00	\$668,870.61	\$1,913,409.02	\$0.00
D	1113-3	Banorte Cla 1263 74 0336	\$0.00	\$0.00	\$3,174,111.02	\$2,307,374.48	\$866,736.54	\$0.00
D	1116-0001	GENERAL DE CONSTRUCCIONES DIME SA DE CV	\$11,600.00	\$0.00	\$0.00	\$0.00	\$11,600.00	\$0.00
D	1116-0002	Comisión Federal de Electricidad	\$2,352.20	\$0.00	\$0.00	\$0.00	\$2,352.20	\$0.00
D	1120-4	Luis Esteban Terrazas Ramos	\$4,764.94	\$0.00	\$0.00	\$0.00	\$4,764.94	\$0.00
D	1122-93	Subsidios y Subvenciones	\$0.00	\$0.00	\$3,172,244.99	\$3,172,244.99	\$0.00	\$0.00
D	1123-4	DIONISIO SOANCATL AGUILAR	\$1,328.00	\$0.00	\$0.00	\$0.00	\$1,328.00	\$0.00
D	1123-5	JOSE MANUEL MICHACA HERRERA	\$2,724.00	\$0.00	\$0.00	\$2,724.00	\$0.00	\$0.00
D	1124-51-01	Productos	\$0.00	\$0.00	\$1,866.03	\$1,866.03	\$0.00	\$0.00
D	1241-1-5111	Muebles de oficina	\$4,322,188.34	\$0.00	\$0.00	\$0.00	\$4,322,188.34	\$0.00
D	1241-3-5151	Equipo de cómputo y de tecnología de la información	\$3,990,579.29	\$0.00	\$0.00	\$0.00	\$3,990,579.29	\$0.00
D	1242-3-5231	Cámaras fotográficas y de video	\$17,852.40	\$0.00	\$0.00	\$0.00	\$17,852.40	\$0.00
D	1244-1-5411	Automóviles y camiones de transporte de personas	\$1,185,213.99	\$0.00	\$0.00	\$0.00	\$1,185,213.99	\$0.00
D	1246-4-5641	Sistemas de aire acondicionado, calefacción y de refrigeración industrial y comercial	\$546,940.00	\$0.00	\$0.00	\$0.00	\$546,940.00	\$0.00
D	1246-5-5651	Equipos de comunicación y telecomunicación	\$12,284.40	\$0.00	\$0.00	\$0.00	\$12,284.40	\$0.00
D	1246-6-5661	Equipo de generación eléctrica, aparatos y accesorios eléctricos	\$183,341.48	\$0.00	\$0.00	\$0.00	\$183,341.48	\$0.00
D	1251-5911	Software	\$1,701,377.80	\$0.00	\$0.00	\$0.00	\$1,701,377.80	\$0.00
A	1263-1	Depreciación Acumulada de Mobiliario y Equipo de Administración.	\$0.00	\$4,076,718.44	\$0.00	\$0.00	\$0.00	\$4,076,718.44
A	1263-4	Depreciación Acumulada de Equipo de Transporte.	\$0.00	\$1,191,550.98	\$0.00	\$0.00	\$0.00	\$1,191,550.98
A	1263-6	Depreciación Acumulada de Maquinaria, otros Equipos y Herramientas.	\$0.00	\$152,063.71	\$0.00	\$0.00	\$0.00	\$152,063.71
A	2111-1-1132	Sueldo base al personal de confianza	\$0.00	\$0.00	\$801,052.50	\$801,052.50	\$0.00	\$0.00
A	2111-3-1349	Otras compensaciones	\$0.00	\$0.00	\$1,227,001.36	\$1,227,001.36	\$0.00	\$0.00
A	2111-4-1411	Aportaciones al ISSSTE	\$0.00	\$0.00	\$208,594.62	\$208,594.62	\$0.00	\$0.00
A	2111-4-1431	Sistema de ahorro para el retiro	\$0.00	\$0.00	\$7,948.80	\$7,948.80	\$0.00	\$0.00
A	2111-5-1543	Prestaciones establecidas por condiciones generales de trabajo o contratos colectivos de trabajo	\$0.00	\$0.00	\$28,608.67	\$28,608.67	\$0.00	\$0.00
A	2112-1-000024	Comisión Federal de Electricidad	\$0.00	\$0.00	\$33,333.00	\$33,333.00	\$0.00	\$0.00
A	2112-1-000060	SERVICIOS EMPRESARIALES Y TECNOLOGIA ESPECIALIZADA EN PROTECCION DE PERSONAL E INDUSTRIAL SA DE CV	\$0.00	\$20,909.54	\$0.00	\$0.00	\$0.00	\$20,909.54
A	2112-1-000080	SISTEMAS CONTINO	\$0.00	\$31,985.03	\$31,985.03	\$0.00	\$0.00	\$0.00
A	2112-1-000084	BANORTE	\$0.00	\$0.00	\$78.88	\$78.88	\$0.00	\$0.00
A	2112-1-000091	ALMA DELIA PAREDES FLORES	\$0.00	\$696.00	\$1,830.00	\$1,134.00	\$0.00	\$0.00
A	2112-1-000092	RAGA SEGURIDAD PRIVADA S DE RL DE CV	\$0.00	\$0.00	\$23,169.84	\$23,169.84	\$0.00	\$0.00
A	2112-1-000103	OCRAM SEYER	\$0.00	\$42,622.10	\$42,622.10	\$0.00	\$0.00	\$0.00
A	2112-1-000117	RED DE CARRETERAS DE OCCIDENTE	\$0.00	\$182.00	\$182.00	\$0.00	\$0.00	\$0.00
A	2112-1-000121	COPIZZA	\$0.00	\$0.00	\$672.00	\$672.00	\$0.00	\$0.00
A	2112-1-000127	CARLOS ENRIQUE VILLALBA HERNANDEZ	\$0.00	\$0.00	\$1,718.46	\$1,718.46	\$0.00	\$0.00
A	2112-1-000135	GENERAL DE CONSTRUCCIONES DIME	\$0.00	\$13,312.73	\$13,312.73	\$0.00	\$0.00	\$0.00

# CENTRO DE CONCILIACIÓN LABORAL DEL ESTADO DE PUEBLA


**Balanza de Comprobación del 01/ene./2024 al 29/feb./2024**

Cuentas con saldos y movimientos acumulados. (De la cuenta: 1000 a la 9999)

Fecha y hora de Impresión: 11/mar./2024 06:27 p. m.

Utr: supervisor  
Rep: rptBalanzaComprobación

Nat.	Cuenta	Nombre de la cuenta	SALDO ANTERIOR		MOVIMIENTOS		SALDO ACTUAL	
			DEUDOR	ACREEDOR	DEUDOR	ACREEDOR	DEUDOR	ACREEDOR
A	2112-1-000136	LLANtera GARAY	\$0.00	\$12,091.69	\$12,091.69	\$0.00	\$0.00	\$0.00
A	2112-1-000149	STROMA BUSINESS GROUP	\$0.00	\$10,263.22	\$10,263.22	\$0.00	\$0.00	\$0.00
A	2112-1-000150	CHAYA MEXICO	\$0.00	\$6,264.00	\$6,264.00	\$0.00	\$0.00	\$0.00
A	2112-1-000151	SERVICIOS ADMINISTRATIVOS MEXICO MAGICO	\$0.00	\$876.00	\$876.00	\$0.00	\$0.00	\$0.00
A	2112-1-000153	JA VALLADARES Y ASOCIADOS	\$0.00	\$15,400.00	\$30,866.67	\$15,466.67	\$0.00	\$0.00
A	2112-1-000154	CRISGREIN	\$0.00	\$54,834.36	\$0.00	\$0.00	\$0.00	\$54,834.36
A	2112-1-000155	CHUBB SEGUROS MEXICO S.A	\$0.00	\$0.00	\$49,420.49	\$49,420.49	\$0.00	\$0.00
A	2112-1-000158	GRUPO FOREIN SAPI DE CV	\$0.00	\$0.00	\$10,440.00	\$10,440.00	\$0.00	\$0.00
A	2112-1-000157	LUIS GERARDO LIMON LOPEZ	\$0.00	\$0.00	\$8,236.00	\$8,236.00	\$0.00	\$0.00
A	2112-1-000158	TACOS ARABES DE PUEBLA SA DE CV	\$0.00	\$0.00	\$529.50	\$529.50	\$0.00	\$0.00
A	2112-3981	Impuesto sobre nóminas y otros que se deriven de una relación laboral	\$0.00	\$0.00	\$61,775.34	\$61,775.34	\$0.00	\$0.00
A	2117-1	ISN Impuesto sobre remuneraciones al personal subordinado	\$0.00	\$81,333.00	\$112,018.00	\$61,775.34	\$0.00	\$31,080.34
A	2117-2	Retención de ISR de nómina	\$0.00	\$438,541.00	\$577,526.00	\$279,424.43	\$0.00	\$140,440.43
A	2117-4	Retención de 5 al millar	\$0.00	\$5,334.02	\$5,247.00	\$166.54	\$0.00	\$253.56
A	2117-6	Cuotas Trabajador ISSSTE	\$0.00	\$0.00	\$104,298.28	\$104,298.28	\$0.00	\$0.00
A	2117-7-1	RETENCION IVA 4%	\$0.00	\$1,227.20	\$0.00	\$34.00	\$0.00	\$1,261.20
A	2117-7-2	RETENCION ISR 1.25%	\$0.00	\$14.34	\$0.00	\$18.46	\$0.00	\$32.80
A	3130-2019	Actualización de la Hda por transferencia de Activos	\$0.00	-\$4,556,172.73	\$0.00	\$0.00	\$0.00	-\$4,556,172.73
A	3210-2023	Resultado del Ejercicio Actual 2023	\$0.00	-\$46,179.51	-\$46,179.51	\$0.00	\$0.00	\$0.00
A	3220-2019	RESULTADO DE EJERCICIOS ANTERIORES 2018	\$0.00	\$7,035,216.88	\$0.00	\$0.00	\$0.00	\$7,035,216.88
A	3220-2019	RESULTADO DE EJERCICIOS ANTERIORES 2019	\$0.00	-\$730,734.12	\$0.00	\$0.00	\$0.00	-\$730,734.12
A	3220-2020	RESULTADO DE EJERCICIOS ANTERIORES 2020	\$0.00	-\$282,982.83	\$0.00	\$0.00	\$0.00	-\$282,982.83
A	3220-2021	RESULTADO DE EJERCICIOS ANTERIORES 2021	\$0.00	\$9,120,041.25	\$0.00	\$0.00	\$0.00	\$9,120,041.25
A	3220-2022	RESULTADO DE EJERCICIOS ANTERIORES 2022	\$0.00	-\$2,175,331.35	\$0.00	\$0.00	\$0.00	-\$2,175,331.35
A	3220-2023	RESULTADO DE EJERCICIOS ANTERIORES 2023	\$0.00	\$0.00	\$0.00	\$0.00	\$0.00	\$0.00
A	3252-1	CAMBIOS POR ERRORES CONTABLES (DEPURACION)	\$0.00	\$32,015.52	\$0.00	-\$46,179.51	\$0.00	-\$14,163.99
A	4151-01	RENDIMIENTOS BANCARIOS	\$0.00	\$0.00	\$0.00	\$0.00	\$0.00	\$0.00
A	4223-1	Subsidio Estatal	\$0.00	\$0.00	\$0.00	\$1,866.03	\$0.00	\$1,866.03
D	5111-1132	Sueldo base al personal de confianza	\$0.00	\$0.00	\$0.00	\$0.00	\$0.00	\$0.00
D	5113-1349	Otras compensaciones	\$0.00	\$0.00	\$0.00	\$0.00	\$0.00	\$0.00
D	5114-1411	Aportaciones al Instituto de Seguridad y Servicios Sociales de los Trabajadores al Servicio de los Poderes del Estado de Puebla (ISSSTE)	\$0.00	\$0.00	\$1,227,001.36	\$0.00	\$1,227,001.36	\$0.00
D	5114-1431	Aportaciones al sistema de ahorro para el retiro	\$0.00	\$0.00	\$208,594.62	\$0.00	\$208,594.62	\$0.00
D	5115-1543	Prestaciones establecidas por condiciones generales de trabajo o contratos colectivos de trabajo	\$0.00	\$0.00	\$7,918.80	\$0.00	\$7,918.80	\$0.00
D	5131-3111	Servicio de energía eléctrica	\$0.00	\$0.00	\$33,333.00	\$0.00	\$33,333.00	\$0.00
D	5131-3131	Servicio de agua	\$0.00	\$0.00	\$1,134.00	\$0.00	\$1,134.00	\$0.00
D	5133-3311	Servicios relacionados con procedimientos jurisdiccionales	\$0.00	\$0.00	\$15,466.67	\$0.00	\$15,466.67	\$0.00
D	5133-3381	Servicios de vigilancia	\$0.00	\$0.00	\$23,169.84	\$0.00	\$23,169.84	\$0.00
D	5134-3451	Seguros de bienes patrimoniales	\$0.00	\$0.00	\$49,420.49	\$0.00	\$49,420.49	\$0.00



Nat.	Cuenta	Nombre de la cuenta	SALDO ANTERIOR		MOVIMIENTOS		SALDO ACTUAL	
			DEUDOR	ACREEDOR	DEUDOR	ACREEDOR	DEUDOR	ACREEDOR
D	5134-3491	Servicios financieros, bancarios y comerciales integrales	\$0.00	\$0.00	\$78.88	\$0.00	\$78.88	\$0.00
D	5135-3551	Mantenimiento y conservación de vehículos terrestres, aéreos, marítimos, lacustres y fluviales	\$0.00	\$0.00	\$8,236.00	\$0.00	\$8,236.00	\$0.00
D	5137-3751	Viáticos en el país	\$0.00	\$0.00	\$2,919.96	\$0.00	\$2,919.96	\$0.00
D	5137-3791	Otros servicios de traslado y hospedaje	\$0.00	\$0.00	\$10,440.00	\$0.00	\$10,440.00	\$0.00
D	5139-3981	Impuesto sobre nóminas y otros que se deriven de una relación laboral	\$0.00	\$0.00	\$61,775.34	\$0.00	\$61,775.34	\$0.00
D	8110-51-01-01	RENDIMIENTOS BANCARIOS	\$0.00	\$0.00	\$12,000.00	\$0.00	\$12,000.00	\$0.00
D	8110-93-1	Subsidio Estatal	\$0.00	\$0.00	\$23,833,801.00	\$0.00	\$23,833,801.00	\$0.00
A	8120-51-01-01	RENDIMIENTOS BANCARIOS	\$0.00	\$0.00	\$1,866.03	\$12,000.00	\$0.00	\$10,133.97
A	8120-93-1	Subsidio Estatal	\$0.00	\$0.00	\$3,172,244.99	\$23,833,801.00	\$0.00	\$20,661,556.01
A	8140-51-01-01	RENDIMIENTOS BANCARIOS	\$0.00	\$0.00	\$1,866.03	\$1,866.03	\$0.00	\$0.00
A	8140-93-1	Subsidio Estatal	\$0.00	\$0.00	\$3,172,244.99	\$3,172,244.99	\$0.00	\$0.00
A	8150-51-01-01	RENDIMIENTOS BANCARIOS	\$0.00	\$0.00	\$0.00	\$1,866.03	\$0.00	\$1,866.03
A	8150-93-1	Subsidio Estatal	\$0.00	\$0.00	\$0.00	\$3,172,244.99	\$0.00	\$3,172,244.99
A	8210-2601-1-01-1132-1	Sueldo base al personal de confianza G. Corriente	\$0.00	\$0.00	\$0.00	\$5,592,180.00	\$0.00	\$5,592,180.00
A	8210-2601-1-01-1321-1	Primas de vacaciones y dominical G. Corriente	\$0.00	\$0.00	\$0.00	\$192,761.00	\$0.00	\$192,761.00
A	8210-2601-1-01-1322-1	Aguijaldo o gratificación de fin de año G. Corriente	\$0.00	\$0.00	\$0.00	\$714,556.00	\$0.00	\$714,556.00
A	8210-2601-1-01-1349-1	Otras compensaciones G. Corriente	\$0.00	\$0.00	\$0.00	\$10,259,687.00	\$0.00	\$10,259,687.00
A	8210-2601-1-01-1411-1	Aportaciones al Instituto de Seguridad y Servicios Sociales de los Trabajadores al Servicio de los Poderes del Estado de Puebla (ISSSTEP) G. Corriente	\$0.00	\$0.00	\$0.00	\$1,453,965.00	\$0.00	\$1,453,965.00
A	8210-2601-1-01-1431-1	Aportaciones al sistema de ahorro para el retiro G. Corriente	\$0.00	\$0.00	\$0.00	\$111,842.00	\$0.00	\$111,842.00
A	8210-2601-1-01-1543-1	Prestaciones establecidas por condiciones generales de trabajo o contratos colectivos de trabajo G. Corriente	\$0.00	\$0.00	\$0.00	\$190,680.00	\$0.00	\$190,680.00
A	8210-2601-1-01-2111-1	Materiales, útiles y equipos menores de oficina G. Corriente	\$0.00	\$0.00	\$0.00	\$398,170.00	\$0.00	\$398,170.00
A	8210-2601-1-01-2141-1	Materiales, útiles y equipos menores de tecnologías de la información y comunicaciones G. Corriente	\$0.00	\$0.00	\$0.00	\$88,395.00	\$0.00	\$88,395.00
A	8210-2601-1-01-2151-1	Material impreso e información digital G. Corriente	\$0.00	\$0.00	\$0.00	\$61,000.00	\$0.00	\$61,000.00
A	8210-2601-1-01-2171-1	Productos alimenticios para el personal en las instalaciones de las Dependencias y Entidades G. Corriente	\$0.00	\$0.00	\$0.00	\$24,995.00	\$0.00	\$24,995.00
A	8210-2601-1-01-2213-1	Utensilios para el servicio de alimentación G. Corriente	\$0.00	\$0.00	\$0.00	\$105,495.00	\$0.00	\$105,495.00
A	8210-2601-1-01-2231-1	Material eléctrico y electrónico G. Corriente	\$0.00	\$0.00	\$0.00	\$51,819.00	\$0.00	\$51,819.00
A	8210-2601-1-01-2461-1	Artículos metálicos para la construcción G. Corriente	\$0.00	\$0.00	\$0.00	\$100,982.00	\$0.00	\$100,982.00
A	8210-2601-1-01-2471-1	Materiales Complementarios G. Corriente	\$0.00	\$0.00	\$0.00	\$668.00	\$0.00	\$668.00
A	8210-2601-1-01-2481-1	Fibras sintéticas, hules, plásticos y derivados G. Corriente	\$0.00	\$0.00	\$0.00	\$35,310.00	\$0.00	\$35,310.00
A	8210-2601-1-01-2561-1	Combustibles, lubricantes y aditivos para vehículos destinados a servicios administrativos G. Corriente	\$0.00	\$0.00	\$0.00	\$4,040.00	\$0.00	\$4,040.00
A	8210-2601-1-01-2612-1	Vestuario y uniformes G. Corriente	\$0.00	\$0.00	\$0.00	\$385,000.00	\$0.00	\$385,000.00
A	8210-2601-1-01-2711-1	Prendas de seguridad y protección personal G. Corriente	\$0.00	\$0.00	\$0.00	\$100,147.00	\$0.00	\$100,147.00
A	8210-2601-1-01-2721-1	Refacciones y accesorios menores de edificios G. Corriente	\$0.00	\$0.00	\$0.00	\$49,842.00	\$0.00	\$49,842.00
A	8210-2601-1-01-2921-1		\$0.00	\$0.00	\$0.00	\$12,400.00	\$0.00	\$12,400.00


# CENTRO DE CONCILIACIÓN LABORAL DEL ESTADO DE PUEBLA

**Balanza de Comprobación del 01/ene./2024 al 29/feb./2024**  
Cuentas con saldos y movimientos acumulados. (De la cuenta: 1000 a la 9999)

Usu: supervisor  
Rep: rptBalanzaComprobacion

Fecha y hora de impresión: 11/mar./2024 09:27 p. m.

Nat.	Cuenta	Nombre de la cuenta	SALDO ANTERIOR		MOVIMIENTOS		SALDO ACTUAL	
			DEUDOR	ACREEDOR	DEUDOR	ACREEDOR	DEUDOR	ACREEDOR
A	8210-2601-1-01-2961-1	Refacciones y accesorios menores de equipo de transporte G. Corriente	\$0.00	\$0.00	\$0.00	\$111,568.00	\$0.00	\$111,568.00
A	8210-2601-1-01-3111-1	Servicio de energía eléctrica G. Corriente	\$0.00	\$0.00	\$0.00	\$237,000.00	\$0.00	\$237,000.00
A	8210-2601-1-01-3131-1	Servicio de agua G. Corriente	\$0.00	\$0.00	\$0.00	\$135,000.00	\$0.00	\$135,000.00
A	8210-2601-1-01-3141-1	Servicio telefónico convencional G. Corriente	\$0.00	\$0.00	\$0.00	\$40,000.00	\$0.00	\$40,000.00
A	8210-2601-1-01-3171-1	Servicios de acceso de internet G. Corriente	\$0.00	\$0.00	\$0.00	\$360,000.00	\$0.00	\$360,000.00
A	8210-2601-1-01-3181-1	Servicio postal G. Corriente	\$0.00	\$0.00	\$0.00	\$5,000.00	\$0.00	\$5,000.00
A	8210-2601-1-01-3221-1	Arrendamiento de edificios G. Corriente	\$0.00	\$0.00	\$0.00	\$190,000.00	\$0.00	\$190,000.00
A	8210-2601-1-01-3232-1	Arrendamiento de equipo y bienes informáticos G. Corriente	\$0.00	\$0.00	\$0.00	\$566,370.00	\$0.00	\$566,370.00
A	8210-2601-1-01-3271-1	Derechos de autor, patentes, regalías y otros G. Corriente	\$0.00	\$0.00	\$0.00	\$40,000.00	\$0.00	\$40,000.00
A	8210-2601-1-01-3311-1	Servicios relacionados con procedimientos jurisdiccionales G. Corriente	\$0.00	\$0.00	\$0.00	\$100,000.00	\$0.00	\$100,000.00
A	8210-2601-1-01-3341-1	Capacitación institucional G. Corriente	\$0.00	\$0.00	\$0.00	\$150,000.00	\$0.00	\$150,000.00
A	8210-2601-1-01-3381-1	Servicios de vigilancia G. Corriente	\$0.00	\$0.00	\$0.00	\$350,000.00	\$0.00	\$350,000.00
A	8210-2601-1-01-3411-1	Servicios financieros y bancarios G. Corriente	\$0.00	\$0.00	\$0.00	\$10,000.00	\$0.00	\$10,000.00
A	8210-2601-1-01-3451-1	Seguros de bienes patrimoniales G. Corriente	\$0.00	\$0.00	\$0.00	\$105,000.00	\$0.00	\$105,000.00
A	8210-2601-1-01-3491-1	Servicios financieros, bancarios y comerciales integrales G. Corriente	\$0.00	\$0.00	\$0.00	\$13,398.00	\$0.00	\$13,398.00
A	8210-2601-1-01-3512-1	Mantenimiento y conservación menor de inmuebles para la prestación de servicios públicos G. Corriente	\$0.00	\$0.00	\$0.00	\$25,000.00	\$0.00	\$25,000.00
A	8210-2601-1-01-3531-1	Instalación, reparación y mantenimiento de equipo de cómputo y tecnologías de la información G. Corriente	\$0.00	\$0.00	\$0.00	\$15,000.00	\$0.00	\$15,000.00
A	8210-2601-1-01-3551-1	Mantenimiento y conservación de vehículos terrestres, aéreos, marítimos, lacustres y fluviales G. Corriente	\$0.00	\$0.00	\$0.00	\$183,337.00	\$0.00	\$183,337.00
A	8210-2601-1-01-3571-1	Instalación, reparación y mantenimiento de maquinaria y otros equipos G. Corriente	\$0.00	\$0.00	\$0.00	\$25,000.00	\$0.00	\$25,000.00
A	8210-2601-1-01-3581-1	Servicios de limpieza y manejo de desechos G. Corriente	\$0.00	\$0.00	\$0.00	\$482,859.00	\$0.00	\$482,859.00
A	8210-2601-1-01-3591-1	Servicios de jardinería y fumigación G. Corriente	\$0.00	\$0.00	\$0.00	\$60,000.00	\$0.00	\$60,000.00
A	8210-2601-1-01-3711-1	Pasajes aéreos nacionales G. Corriente	\$0.00	\$0.00	\$0.00	\$50,000.00	\$0.00	\$50,000.00
A	8210-2601-1-01-3751-1	Viáticos en el país G. Corriente	\$0.00	\$0.00	\$0.00	\$60,000.00	\$0.00	\$60,000.00
A	8210-2601-1-01-3791-1	Otros servicios de traslado y hospedaje G. Corriente	\$0.00	\$0.00	\$0.00	\$46,840.00	\$0.00	\$46,840.00
A	8210-2601-1-01-3821-1	Otros impuestos y derechos G. Corriente	\$0.00	\$0.00	\$0.00	\$10,000.00	\$0.00	\$10,000.00
A	8210-2601-1-01-3881-1	Impuesto sobre nóminas y otros que se derivan de una relación laboral G. Corriente	\$0.00	\$0.00	\$0.00	\$508,495.00	\$0.00	\$508,495.00
D	8220-2601-1-01-1132-1	Sueldo base al personal de confianza G. Corriente	\$0.00	\$0.00	\$5,592,180.00	\$801,062.50	\$4,791,127.50	\$0.00
D	8220-2601-1-01-1321-1	Primas de vacaciones y dominical G. Corriente	\$0.00	\$0.00	\$192,761.00	\$0.00	\$192,761.00	\$0.00
D	8220-2601-1-01-1322-1	Aguinaldo o gratificación de fin de año G. Corriente	\$0.00	\$0.00	\$714,556.00	\$0.00	\$714,556.00	\$0.00
D	8220-2601-1-01-1349-1	Otras compensaciones G. Corriente	\$0.00	\$0.00	\$1,227,001.36	\$0.00	\$9,032,685.64	\$0.00
D	8220-2601-1-01-1411-1	Aportaciones al Instituto de Seguridad y Servicios Sociales de los Trabajadores al Servicio de los Poderes del Estado de Puebla (ISSSTEP) G. Corriente	\$0.00	\$0.00	\$1,453,965.00	\$208,594.62	\$1,245,370.38	\$0.00
D	8220-2601-1-01-1431-1	Aportaciones al sistema de ahorro para el retiro G. Corriente	\$0.00	\$0.00	\$111,842.00	\$7,948.80	\$103,893.20	\$0.00





# CENTRO DE CONCILIACIÓN LABORAL DEL ESTADO DE PUEBLA

Centro de Conciliación Laboral

**Balanza de Comprobación del 01/ene./2024 al 29/feb./2024**  
Cuentas con saldos y movimientos acumulado. (De la cuenta: 1000 a la 9999)

Usr: supervisor  
Rep: rptBalanzaComprobacion

Fecha y hora de Impresión: 11/mar./2024 05:27 p. m.

Nat.	Cuenta	Nombre de la cuenta	SALDO ANTERIOR		MOVIMIENTOS		SALDO ACTUAL	
			DEUDOR	ACREEDOR	DEUDOR	ACREEDOR	DEUDOR	ACREEDOR
D	8220-2601-1-01-1543-1	Prestaciones establecidas por condiciones generales de trabajo o contratos colectivos de trabajo G. Corriente	\$0.00	\$0.00	\$190,680.00	\$28,608.67	\$162,071.33	\$0.00
D	8220-2601-1-01-2111-1	Materiales, útiles y equipos menores de oficina G. Corriente	\$0.00	\$0.00	\$398,170.00	\$0.00	\$398,170.00	\$0.00
D	8220-2601-1-01-2141-1	Materiales, útiles y equipos menores de tecnologías de la información y comunicaciones G. Corriente	\$0.00	\$0.00	\$88,395.00	\$0.00	\$88,395.00	\$0.00
D	8220-2601-1-01-2151-1	Material impreso e información digital G. Corriente	\$0.00	\$0.00	\$81,000.00	\$0.00	\$81,000.00	\$0.00
D	8220-2601-1-01-2171-1	Materiales y útiles de enseñanza G. Corriente	\$0.00	\$0.00	\$24,995.00	\$0.00	\$24,995.00	\$0.00
D	8220-2601-1-01-2213-1	Productos alimenticios para el personal en las instalaciones de las Dependencias y Entidades G. Corriente	\$0.00	\$0.00	\$105,495.00	\$0.00	\$105,495.00	\$0.00
D	8220-2601-1-01-2231-1	Utensilios para el servicio de alimentación G. Corriente	\$0.00	\$0.00	\$51,819.00	\$0.00	\$51,819.00	\$0.00
D	8220-2601-1-01-2461-1	Material eléctrico y electrónico G. Corriente	\$0.00	\$0.00	\$100,982.00	\$0.00	\$100,982.00	\$0.00
D	8220-2601-1-01-2471-1	Artículos metálicos para la construcción G. Corriente	\$0.00	\$0.00	\$668.00	\$0.00	\$668.00	\$0.00
D	8220-2601-1-01-2481-1	Materiales Complementarios G. Corriente	\$0.00	\$0.00	\$35,310.00	\$0.00	\$35,310.00	\$0.00
D	8220-2601-1-01-2561-1	Fibras sintéticas, hules, plásticos y derivados G. Corriente	\$0.00	\$0.00	\$4,040.00	\$0.00	\$4,040.00	\$0.00
D	8220-2601-1-01-2612-1	Combustibles, lubricantes y aditivos para vehículos destinados a servicios administrativos G. Corriente	\$0.00	\$0.00	\$385,000.00	\$0.00	\$385,000.00	\$0.00
D	8220-2601-1-01-2711-1	Vestuario y uniformes G. Corriente	\$0.00	\$0.00	\$100,147.00	\$0.00	\$100,147.00	\$0.00
D	8220-2601-1-01-2721-1	Prendas de seguridad y protección personal G. Corriente	\$0.00	\$0.00	\$49,842.00	\$0.00	\$49,842.00	\$0.00
D	8220-2601-1-01-2921-1	Refacciones y accesorios menores de edificios G. Corriente	\$0.00	\$0.00	\$12,400.00	\$0.00	\$12,400.00	\$0.00
D	8220-2601-1-01-2961-1	Refacciones y accesorios menores de equipo de transporte G. Corriente	\$0.00	\$0.00	\$111,568.00	\$0.00	\$111,568.00	\$0.00
D	8220-2601-1-01-3111-1	Servicio de energía eléctrica G. Corriente	\$0.00	\$0.00	\$237,000.00	\$33,333.00	\$203,667.00	\$0.00
D	8220-2601-1-01-3131-1	Servicio de agua G. Corriente	\$0.00	\$0.00	\$135,000.00	\$1,134.00	\$133,866.00	\$0.00
D	8220-2601-1-01-3141-1	Servicio telefónico convencional G. Corriente	\$0.00	\$0.00	\$40,000.00	\$0.00	\$40,000.00	\$0.00
D	8220-2601-1-01-3171-1	Servicios de acceso de internet G. Corriente	\$0.00	\$0.00	\$350,000.00	\$0.00	\$350,000.00	\$0.00
D	8220-2601-1-01-3181-1	Servicio postal G. Corriente	\$0.00	\$0.00	\$5,000.00	\$0.00	\$5,000.00	\$0.00
D	8220-2601-1-01-3221-1	Arrendamiento de edificios G. Corriente	\$0.00	\$0.00	\$190,000.00	\$0.00	\$190,000.00	\$0.00
D	8220-2601-1-01-3232-1	Arrendamiento de equipo y bienes informáticos G. Corriente	\$0.00	\$0.00	\$566,370.00	\$0.00	\$566,370.00	\$0.00
D	8220-2601-1-01-3271-1	Derechos de autor, patentes, regalías y otros G. Corriente	\$0.00	\$0.00	\$40,000.00	\$0.00	\$40,000.00	\$0.00
D	8220-2601-1-01-3311-1	Servicios relacionados con procedimientos jurisdiccionales G. Corriente	\$0.00	\$0.00	\$100,000.00	\$15,466.67	\$84,533.33	\$0.00
D	8220-2601-1-01-3341-1	Capacitación institucional G. Corriente	\$0.00	\$0.00	\$150,000.00	\$0.00	\$150,000.00	\$0.00
D	8220-2601-1-01-3381-1	Servicios de vigilancia G. Corriente	\$0.00	\$0.00	\$350,000.00	\$23,169.84	\$326,830.16	\$0.00
D	8220-2601-1-01-3411-1	Servicios financieros y bancarios G. Corriente	\$0.00	\$0.00	\$10,000.00	\$0.00	\$10,000.00	\$0.00
D	8220-2601-1-01-3451-1	Seguros de bienes patrimoniales G. Corriente	\$0.00	\$0.00	\$105,000.00	\$49,420.49	\$55,579.51	\$0.00
D	8220-2601-1-01-3491-1	Servicios financieros, bancarios y comerciales integrales G. Corriente	\$0.00	\$0.00	\$13,398.00	\$78.88	\$13,319.12	\$0.00
D	8220-2601-1-01-3512-1	Mantenimiento y conservación menor de inmuebles para la prestación de servicios públicos G. Corriente	\$0.00	\$0.00	\$25,000.00	\$0.00	\$25,000.00	\$0.00
D	8220-2601-1-01-3531-1	Instalación, reparación y mantenimiento de equipo de cómputo tecnologías de la información G. Corriente	\$0.00	\$0.00	\$15,000.00	\$0.00	\$15,000.00	\$0.00
D	8220-2601-1-01-3551-1	Mantenimiento y conservación de vehículos terrestres, aéreos, marítimos, lacustres y fluviales G. Corriente	\$0.00	\$0.00	\$183,337.00	\$8,236.00	\$175,101.00	\$0.00

# CENTRO DE CONCILIACIÓN LABORAL DEL ESTADO DE PUEBLA

**Balanza de Comprobación del 01/ene./2024 al 29/feb./2024**

**Cuentas con saldos y movimientos acumulados. (De la cuenta: 1000 a la 9999)**

Usu: supervisor  
Rep: rptBalanzaComprobacion

Fecha y hora de Impresión: 11/mar./2024 05:27 p. m.

Nat.	Cuenta	Nombre de la cuenta	SALDO ANTERIOR		MOVIMIENTOS		SALDO ACTUAL	
			DEUDOR	ACREEDOR	DEUDOR	ACREEDOR	DEUDOR	ACREEDOR
D	8220-2601-1-01-3571-1	Instalación, reparación y mantenimiento de maquinaria y otros equipos G. Corriente	\$0.00	\$0.00	\$25,000.00	\$0.00	\$25,000.00	\$0.00
D	8220-2601-1-01-3581-1	Servicios de limpieza y manejo de desechos G. Corriente	\$0.00	\$0.00	\$482,859.00	\$0.00	\$482,859.00	\$0.00
D	8220-2601-1-01-3591-1	Servicios de jardinería y fumigación G. Corriente	\$0.00	\$0.00	\$60,000.00	\$0.00	\$60,000.00	\$0.00
D	8220-2601-1-01-3711-1	Pasajes aéreos nacionales G. Corriente	\$0.00	\$0.00	\$50,000.00	\$0.00	\$50,000.00	\$0.00
D	8220-2601-1-01-3751-1	Viáticos en el país G. Corriente	\$0.00	\$0.00	\$60,000.00	\$2,919.96	\$57,080.04	\$0.00
D	8220-2601-1-01-3781-1	Otros servicios de traslado y hospedaje G. Corriente	\$0.00	\$0.00	\$46,840.00	\$10,440.00	\$36,400.00	\$0.00
D	8220-2601-1-01-3921-1	Otros impuestos y derechos G. Corriente	\$0.00	\$0.00	\$10,000.00	\$0.00	\$10,000.00	\$0.00
D	8220-2601-1-01-3981-1	Impuesto sobre nóminas y otros que se deriven de una relación laboral G. Corriente	\$0.00	\$0.00	\$508,495.00	\$61,775.34	\$446,719.66	\$0.00
D	8240-2601-1-01-1132-1	Sueldo base al personal de confianza G. Corriente	\$0.00	\$0.00	\$801,052.50	\$801,052.50	\$0.00	\$0.00
D	8240-2601-1-01-1349-1	Otras compensaciones G. Corriente	\$0.00	\$0.00	\$1,227,001.36	\$1,227,001.36	\$0.00	\$0.00
D	8240-2601-1-01-1411-1	Aportaciones al Instituto de Seguridad y Servicios Sociales de los Trabajadores al Servicio de los Poderes del Estado de Puebla (ISSSTEP) G. Corriente	\$0.00	\$0.00	\$208,594.62	\$208,594.62	\$0.00	\$0.00
D	8240-2601-1-01-1431-1	Aportaciones al sistema de ahorro para el retiro G. Corriente	\$0.00	\$0.00	\$7,948.80	\$7,948.80	\$0.00	\$0.00
D	8240-2601-1-01-1543-1	Prestaciones establecidas por condiciones generales de trabajo o contratos colectivos de trabajo G. Corriente	\$0.00	\$0.00	\$28,608.67	\$28,608.67	\$0.00	\$0.00
D	8240-2601-1-01-3111-1	Servicio de energía eléctrica G. Corriente	\$0.00	\$0.00	\$33,333.00	\$33,333.00	\$0.00	\$0.00
D	8240-2601-1-01-3131-1	Servicio de agua G. Corriente	\$0.00	\$0.00	\$1,134.00	\$1,134.00	\$0.00	\$0.00
D	8240-2601-1-01-3311-1	Servicios relacionados con procedimientos jurisdiccionales G. Corriente	\$0.00	\$0.00	\$15,466.67	\$15,466.67	\$0.00	\$0.00
D	8240-2601-1-01-3381-1	Servicios de vigilancia G. Corriente	\$0.00	\$0.00	\$23,169.84	\$23,169.84	\$0.00	\$0.00
D	8240-2601-1-01-3451-1	Seguros de bienes patrimoniales G. Corriente	\$0.00	\$0.00	\$49,420.49	\$49,420.49	\$0.00	\$0.00
D	8240-2601-1-01-3491-1	Servicios financieros, bancarios y comerciales integrales G. Corriente	\$0.00	\$0.00	\$78.88	\$78.88	\$0.00	\$0.00
D	8240-2601-1-01-3551-1	Mantenimiento y conservación de vehículos terrestres, aéreos, marítimos, lacustres y fluviales G. Corriente	\$0.00	\$0.00	\$8,236.00	\$8,236.00	\$0.00	\$0.00
D	8240-2601-1-01-3751-1	Viáticos en el país G. Corriente	\$0.00	\$0.00	\$2,919.96	\$2,919.96	\$0.00	\$0.00
D	8240-2601-1-01-3791-1	Otros servicios de traslado y hospedaje G. Corriente	\$0.00	\$0.00	\$10,440.00	\$10,440.00	\$0.00	\$0.00
D	8240-2601-1-01-3981-1	Impuesto sobre nóminas y otros que se deriven de una relación laboral G. Corriente	\$0.00	\$0.00	\$61,775.34	\$61,775.34	\$0.00	\$0.00
D	8250-2601-1-01-1132-1	Sueldo base al personal de confianza G. Corriente	\$0.00	\$0.00	\$801,052.50	\$801,052.50	\$0.00	\$0.00
D	8250-2601-1-01-1349-1	Otras compensaciones G. Corriente	\$0.00	\$0.00	\$1,227,001.36	\$1,227,001.36	\$0.00	\$0.00
D	8250-2601-1-01-1411-1	Aportaciones al Instituto de Seguridad y Servicios Sociales de los Trabajadores al Servicio de los Poderes del Estado de Puebla (ISSSTEP) G. Corriente	\$0.00	\$0.00	\$208,594.62	\$208,594.62	\$0.00	\$0.00
D	8250-2601-1-01-1431-1	Aportaciones al sistema de ahorro para el retiro G. Corriente	\$0.00	\$0.00	\$7,948.80	\$7,948.80	\$0.00	\$0.00
D	8250-2601-1-01-1543-1	Prestaciones establecidas por condiciones generales de trabajo o contratos colectivos de trabajo G. Corriente	\$0.00	\$0.00	\$28,608.67	\$28,608.67	\$0.00	\$0.00
D	8250-2601-1-01-3111-1	Servicio de energía eléctrica G. Corriente	\$0.00	\$0.00	\$33,333.00	\$33,333.00	\$0.00	\$0.00
D	8250-2601-1-01-3131-1	Servicio de agua G. Corriente	\$0.00	\$0.00	\$1,134.00	\$1,134.00	\$0.00	\$0.00
D	8250-2601-1-01-3311-1	Servicios relacionados con procedimientos jurisdiccionales G. Corriente	\$0.00	\$0.00	\$15,466.67	\$15,466.67	\$0.00	\$0.00





Nat.	Cuenta	Nombre de la cuenta	SALDO ANTERIOR		MOVIMIENTOS		SALDO ACTUAL	
			DEUDOR	ACREEDOR	DEUDOR	ACREEDOR	DEUDOR	ACREEDOR
D	8250-2601-1-01-3381-1	Servicios de vigilancia G. Corriente	\$0.00	\$0.00	\$23,169.84	\$23,169.84	\$0.00	\$0.00
D	8250-2601-1-01-3451-1	Seguros de bienes patrimoniales G. Corriente	\$0.00	\$0.00	\$49,420.49	\$49,420.49	\$0.00	\$0.00
D	8250-2601-1-01-3491-1	Servicios financieros, bancarios y comerciales integrales G. Corriente	\$0.00	\$0.00	\$78.88	\$78.88	\$0.00	\$0.00
D	8250-2601-1-01-3551-1	Mantenimiento y conservación de vehículos terrestres, aéreos, marítimos, lacustres y fluviales G. Corriente	\$0.00	\$0.00	\$8,236.00	\$8,236.00	\$0.00	\$0.00
D	8250-2601-1-01-3751-1	Viáticos en el país G. Corriente	\$0.00	\$0.00	\$2,919.96	\$2,919.96	\$0.00	\$0.00
D	8250-2601-1-01-3791-1	Otros servicios de traslado y hospedaje G. Corriente	\$0.00	\$0.00	\$10,440.00	\$10,440.00	\$0.00	\$0.00
D	8250-2601-1-01-3981-1	Impuesto sobre nóminas y otros que se deriven de una relación laboral G. Corriente	\$0.00	\$0.00	\$61,775.34	\$61,775.34	\$0.00	\$0.00
D	8260-2601-1-01-1132-1	Sueldo base al personal de confianza G. Corriente	\$0.00	\$0.00	\$801,052.50	\$801,052.50	\$0.00	\$0.00
D	8260-2601-1-01-1349-1	Otras compensaciones G. Corriente	\$0.00	\$0.00	\$1,227,001.36	\$1,227,001.36	\$0.00	\$0.00
D	8260-2601-1-01-1411-1	Aportaciones al Instituto de Seguridad y Servicios Sociales de los Trabajadores al Servicio de los Poderes del Estado de Puebla (ISSSTEP) G. Corriente	\$0.00	\$0.00	\$208,594.62	\$208,594.62	\$0.00	\$0.00
D	8260-2601-1-01-1431-1	Aportaciones al sistema de ahorro para el retiro G. Corriente	\$0.00	\$0.00	\$7,948.80	\$7,948.80	\$0.00	\$0.00
D	8260-2601-1-01-1543-1	Prestaciones establecidas por condiciones generales de trabajo o contratos colectivos de trabajo G. Corriente	\$0.00	\$0.00	\$28,608.67	\$28,608.67	\$0.00	\$0.00
D	8260-2601-1-01-3111-1	Servicio de energía eléctrica G. Corriente	\$0.00	\$0.00	\$33,333.00	\$33,333.00	\$0.00	\$0.00
D	8260-2601-1-01-3131-1	Servicio de agua G. Corriente	\$0.00	\$0.00	\$1,134.00	\$1,134.00	\$0.00	\$0.00
D	8260-2601-1-01-3311-1	Servicios relacionados con procedimientos jurisdiccionales G. Corriente	\$0.00	\$0.00	\$15,466.67	\$15,466.67	\$0.00	\$0.00
D	8260-2601-1-01-3381-1	Servicios de vigilancia G. Corriente	\$0.00	\$0.00	\$23,169.84	\$23,169.84	\$0.00	\$0.00
D	8260-2601-1-01-3451-1	Seguros de bienes patrimoniales G. Corriente	\$0.00	\$0.00	\$49,420.49	\$49,420.49	\$0.00	\$0.00
D	8260-2601-1-01-3491-1	Servicios financieros, bancarios y comerciales integrales G. Corriente	\$0.00	\$0.00	\$78.88	\$78.88	\$0.00	\$0.00
D	8260-2601-1-01-3551-1	Mantenimiento y conservación de vehículos terrestres, aéreos, marítimos, lacustres y fluviales G. Corriente	\$0.00	\$0.00	\$8,236.00	\$8,236.00	\$0.00	\$0.00
D	8260-2601-1-01-3751-1	Viáticos en el país G. Corriente	\$0.00	\$0.00	\$2,919.96	\$2,919.96	\$0.00	\$0.00
D	8260-2601-1-01-3791-1	Otros servicios de traslado y hospedaje G. Corriente	\$0.00	\$0.00	\$10,440.00	\$10,440.00	\$0.00	\$0.00
D	8260-2601-1-01-3981-1	Impuesto sobre nóminas y otros que se deriven de una relación laboral G. Corriente	\$0.00	\$0.00	\$61,775.34	\$61,775.34	\$0.00	\$0.00
D	8270-2601-1-01-1132-1	Sueldo base al personal de confianza G. Corriente	\$0.00	\$0.00	\$801,052.50	\$801,052.50	\$0.00	\$0.00
D	8270-2601-1-01-1349-1	Otras compensaciones G. Corriente	\$0.00	\$0.00	\$1,227,001.36	\$1,227,001.36	\$0.00	\$0.00
D	8270-2601-1-01-1411-1	Aportaciones al Instituto de Seguridad y Servicios Sociales de los Trabajadores al Servicio de los Poderes del Estado de Puebla (ISSSTEP) G. Corriente	\$0.00	\$0.00	\$208,594.62	\$208,594.62	\$0.00	\$0.00
D	8270-2601-1-01-1431-1	Aportaciones al sistema de ahorro para el retiro G. Corriente	\$0.00	\$0.00	\$7,948.80	\$7,948.80	\$0.00	\$0.00
D	8270-2601-1-01-1543-1	Prestaciones establecidas por condiciones generales de trabajo o contratos colectivos de trabajo G. Corriente	\$0.00	\$0.00	\$28,608.67	\$28,608.67	\$0.00	\$0.00
D	8270-2601-1-01-3111-1	Servicio de energía eléctrica G. Corriente	\$0.00	\$0.00	\$33,333.00	\$33,333.00	\$0.00	\$0.00
D	8270-2601-1-01-3131-1	Servicio de agua G. Corriente	\$0.00	\$0.00	\$1,134.00	\$1,134.00	\$0.00	\$0.00
D	8270-2601-1-01-3311-1	Servicios relacionados con procedimientos jurisdiccionales G. Corriente	\$0.00	\$0.00	\$15,466.67	\$15,466.67	\$0.00	\$0.00

Balanza de Comprobación del 01/ene./2024 al 29/feb./2024  
Cuentas con saldos y movimientos acumulado. (De la cuenta: 1000 a la 9999)


Fecha y hora de Impresión: 11/mar./2024 05:27 p. m.

Usu: supervisor  
Rep: rptBalanzaComprobacion

Nat.	Cuenta	Nombre de la cuenta	SALDO ANTERIOR		MOVIMIENTOS		SALDO ACTUAL	
			DEUDOR	ACREEDOR	DEUDOR	ACREEDOR	DEUDOR	ACREEDOR
D	8270-2601-1-01-3381-1	Servicios de vigilancia G. Corriente	\$0.00	\$0.00	\$23,169.84	\$0.00	\$23,169.84	\$0.00
D	8270-2601-1-01-3451-1	Seguros de bienes patrimoniales G. Corriente	\$0.00	\$0.00	\$49,420.49	\$0.00	\$49,420.49	\$0.00
D	8270-2601-1-01-3481-1	Servicios financieros, bancarios y comerciales integrales G. Corriente	\$0.00	\$0.00	\$78.88	\$0.00	\$78.88	\$0.00
D	8270-2601-1-01-3551-1	Mantenimiento y conservación de vehículos terrestres, aéreos, marítimos, lacustres y fluviales G. Corriente	\$0.00	\$0.00	\$8,236.00	\$0.00	\$8,236.00	\$0.00
D	8270-2601-1-01-3751-1	Viáticos en el país G. Corriente	\$0.00	\$0.00	\$2,919.96	\$0.00	\$2,919.96	\$0.00
D	8270-2601-1-01-3791-1	Otros servicios de traslado y hospedaje G. Corriente	\$0.00	\$0.00	\$10,440.00	\$0.00	\$10,440.00	\$0.00
D	8270-2601-1-01-3981-1	Impuesto sobre nóminas y otros que se derivan de una relación laboral G. Corriente	\$0.00	\$0.00	\$61,775.34	\$0.00	\$61,775.34	\$0.00

Sumas =>

\$14,552,102.47      \$14,552,102.47      \$76,140,453.36      \$76,140,453.36      \$64,918,750.53      \$64,918,750.53

  
SANDRA ROSAS CASTILLO  
DIRECTORA GENERAL

  
JOSE MANUEL MICHAACA HERRERA  
ENCARGADO DE DESPACHO DE DAF