



# Centro de Conciliación Laboral Gobierno de Puebla

2022, Año de Ricardo Flores Magón "Precursor de la Revolución Mexicana"

"CENTRO DE CONCILIACIÓN LABORAL  
DEL ESTADO DE PUEBLA"

CUATRO VECES HEROICA PUEBLA DE ZARAGOZA  
A 21 DE FEBRERO DE 2022.  
OFICIO: CCLEP/DG/144/2022.

ASUNTO: CUENTA PÚBLICA CONSOLIDADA 2021


~~C.P. CRISTIAN FÉLIX HERNÁNDEZ GUTIÉRREZ  
DIRECTOR DE CONTABILIDAD DE LA SECRETARÍA DE  
PLANEACIÓN Y FINANZAS  
PRESENTE.~~

Con fundamento en los artículos 1, 3, y 51 fracción VII de la Ley Orgánica del Centro de Conciliación Laboral del Estado de Puebla, diverso 12, fracción I del Reglamento Interior del Centro de Conciliación Laboral del Estado de Puebla, sirva el presente para enviarle un cordial saludo y al mismo tiempo me permito remitir la presentación de los formatos de la Cuenta Pública del Estado de Puebla Consolidada 2021, de este Organismo, en 2 tantos y en 2 Disco Compactos (CD).

Sin otro particular, le reitero las seguridades de mi atenta y distinguida consideración.



ATENTAMENTE

  
HUBERTO ROBLERO GODINEZ  
DIRECTOR GENERAL DEL CENTRO DE CONCILIACIÓN  
LABORAL DEL ESTADO DE PUEBLA.



C.c.p. Archivo  
M\*HRG/dsa/jazp




**Cuenta Pública 2021**  
**Estado Analítico de la Deuda y Otros Pasivos**  
**Del 1o. de Enero al 31 de Diciembre de 2021**  
**Cifras en Pesos**

**Ente Público: CENTRO DE CONCILIACIÓN LABORAL DEL ESTADO DE PUEBLA**

Denominación de las Deudas	Moneda de Contratación	Institución o País Acreedor	Saldo Inicial del Periodo	Saldo Final del Periodo
<b>DEUDA PÚBLICA</b>				
<b>Corto Plazo</b>				
<b>Deuda Interna</b>	<b>Pesos</b>	<b>México</b>	<b>\$0.00</b>	<b>\$0.00</b>
Instituciones de Crédito	Pesos	México	\$0.00	\$0.00
Títulos y Valores	Pesos	México	\$0.00	\$0.00
Arrendamientos Financieros	Pesos	México	\$0.00	\$0.00
<b>Deuda Externa</b>	<b>Pesos</b>	<b>México</b>	<b>\$0.00</b>	<b>\$0.00</b>
Organismos Financieros Internacionales	Pesos	México	\$0.00	\$0.00
Deuda Bilateral	Pesos	México	\$0.00	\$0.00
Títulos y Valores	Pesos	México	\$0.00	\$0.00
Arrendamientos Financieros	Pesos	México	\$0.00	\$0.00
<b>Subtotal de Deuda Pública a Corto Plazo</b>	<b>Pesos</b>	<b>México</b>	<b>\$0.00</b>	<b>\$0.00</b>
<b>Largo Plazo</b>				
<b>Deuda Interna</b>	<b>Pesos</b>	<b>México</b>	<b>\$0.00</b>	<b>\$0.00</b>
Instituciones de Crédito	Pesos	México	\$0.00	\$0.00
Títulos y Valores	Pesos	México	\$0.00	\$0.00
Arrendamientos Financieros	Pesos	México	\$0.00	\$0.00
<b>Deuda Externa</b>	<b>Pesos</b>	<b>México</b>	<b>\$0.00</b>	<b>\$0.00</b>
Organismos Financieros Internacionales	Pesos	México	\$0.00	\$0.00
Deuda Bilateral	Pesos	México	\$0.00	\$0.00
Títulos y Valores	Pesos	México	\$0.00	\$0.00
Arrendamientos Financieros	Pesos	México	\$0.00	\$0.00
<b>Subtotal de Deuda Pública a Largo Plazo</b>	<b>Pesos</b>	<b>México</b>	<b>\$0.00</b>	<b>\$0.00</b>
<b>Total de Otros Pasivos</b>	<b>Pesos</b>	<b>México</b>	<b>\$299,751.12</b>	<b>\$867,937.37</b>
<b>Total Deuda Pública y Otros Pasivos</b>	<b>Pesos</b>	<b>México</b>	<b>\$299,751.12</b>	<b>\$867,937.37</b>

Bajo protesta de decir verdad declaramos que los Estados Financieros y sus notas, son razonablemente correctos y son responsabilidad del emisor



\_\_\_\_\_  
HUBERTO ROBLERO GODINEZ  
DIRECTOR GENERAL




\_\_\_\_\_  
DIGNIFICIO SOANGATL AGUILAR  
DIRECTOR DE ADMINISTRACIÓN Y FINANZAS

**Cuenta Pública 2021**  
**Estado Analítico del Activo**  
**Del 1o. de Enero al 31 de Diciembre de 2021**  
**Cifras en Pesos**

**Ente Público: CENTRO DE CONCILIACIÓN LABORAL DEL ESTADO DE PUEBLA**

Concepto	Saldo Inicial	Cargos del Periodo	Abonos del Periodo	Saldo Final	Variación del Periodo
<b>ACTIVO</b>	<b>\$3,931,304.67</b>	<b>\$54,952,763.86</b>	<b>\$46,028,425.22</b>	<b>\$12,855,643.31</b>	<b>\$8,924,338.64</b>
<b>Activo Circulante</b>	<b>\$2,492,434.18</b>	<b>\$45,248,565.76</b>	<b>\$45,461,252.97</b>	<b>\$2,259,746.99</b>	<b>-\$232,687.19</b>
Efectivo y Equivalentes	\$2,487,366.79	\$22,831,142.89	\$23,064,062.09	\$2,254,449.59	-\$232,919.20
Derechos a Recibir Efectivo o Equivalentes	\$5,065.39	\$22,417,422.89	\$22,417,190.88	\$5,297.40	\$232.01
Derechos a Recibir Bienes o Servicios	\$0.00	\$0.00	\$0.00	\$0.00	\$0.00
Inventarios	\$0.00	\$0.00	\$0.00	\$0.00	\$0.00
Almacenes	\$0.00	\$0.00	\$0.00	\$0.00	\$0.00
Estimación por Pérdida o Deterioro de Activos Circulantes	\$0.00	\$0.00	\$0.00	\$0.00	\$0.00
Otros Activos Circulantes	\$0.00	\$0.00	\$0.00	\$0.00	\$0.00
<b>Activo No Circulante</b>	<b>\$1,438,870.49</b>	<b>\$9,704,198.08</b>	<b>\$547,172.25</b>	<b>\$10,595,896.32</b>	<b>\$9,157,025.83</b>
Inversiones Financieras a Largo Plazo	\$0.00	\$0.00	\$0.00	\$0.00	\$0.00
Derechos a Recibir Efectivo o Equivalentes a Largo Plazo	\$0.00	\$0.00	\$0.00	\$0.00	\$0.00
Bienes Inmuebles, Infraestructura y Construcciones en Proceso	\$0.00	\$0.00	\$0.00	\$0.00	\$0.00
Bienes Muebles	\$2,255,579.62	\$8,002,820.28	\$0.00	\$10,258,399.90	\$8,002,820.28
Activos Intangibles	\$0.00	\$1,701,377.80	\$0.00	\$1,701,377.80	\$1,701,377.80
Depreciación, Deterioro y Amortización Acumulada de Bienes	-\$616,709.13	\$0.00	\$547,172.25	-\$1,363,881.38	-\$547,172.25
Activos Diferidos	\$0.00	\$0.00	\$0.00	\$0.00	\$0.00
Estimación por Pérdida o Deterioro de Activos no Circulantes	\$0.00	\$0.00	\$0.00	\$0.00	\$0.00
Otros Activos no Circulantes	\$0.00	\$0.00	\$0.00	\$0.00	\$0.00

Bajo protesta de decir verdad declaramos que los Estados Financieros y sus notas, son razonablemente correctos y son responsabilidad del emisor

  
\_\_\_\_\_  
**HUBERTO ROBLERO GODINEZ**  
DIRECTOR GENERAL

  
\_\_\_\_\_  
**DIONICIO SOANATL AGUILAR**  
DIRECTOR DE ADMINISTRACIÓN Y FINANZAS

**Cuenta Pública 2021**  
**Estado de Actividades**  
**Del 1o. de Enero al 31 de Diciembre de 2021**  
**Cifras en Pesos**

**Ente Público: CENTRO DE CONCILIACIÓN LABORAL DEL ESTADO DE PUEBLA**

Concepto	2021	2020	Concepto	2021	2020
<b>INGRESOS Y OTROS BENEFICIOS</b>			<b>GASTOS Y OTRAS PÉRDIDAS</b>		
Ingresos de Gestión	\$0.00	\$0.00	<b>Gastos de Funcionamiento</b>	<b>\$11,345,925.90</b>	<b>\$4,595,221.09</b>
Impuestos	\$0.00	\$0.00	Servicios Personales	\$7,807,128.11	\$3,697,435.94
Cuotas y Aportaciones de Seguridad Social	\$0.00	\$0.00	Materiales y Suministros	\$108,129.23	\$189,774.05
Contribuciones de Mejoras	\$0.00	\$0.00	Servicios Generales	\$3,430,668.56	\$708,011.10
Derechos	\$0.00	\$0.00	<b>Transferencias, Asignaciones, Subsidios y Otras Ayudas</b>	<b>\$0.00</b>	<b>\$0.00</b>
Productos	\$0.00	\$0.00	Transferencias Internas y Asignaciones al Sector Público	\$0.00	\$0.00
Aprovechamientos	\$0.00	\$0.00	Transferencias al Resto del Sector Público	\$0.00	\$0.00
Ingresos por Venta de Bienes y Prestación de Servicios	\$0.00	\$0.00	Subsidios y Subvenciones	\$0.00	\$0.00
<b>Participaciones, Aportaciones, Convenios, Incentivos Derivados de la Colaboración Fiscal, Fondos Distintos de Aportaciones, Transferencias, Asignaciones, Subsidios y Subvenciones, y Pensiones y Jubilaciones</b>	<b>\$22,415,486.89</b>	<b>\$6,885,892.34</b>	Ayudas Sociales	\$0.00	\$0.00
Participaciones, Aportaciones, Convenios, Incentivos Derivados de la Colaboración Fiscal y Fondos Distintos de Aportaciones	\$2,500,000.00	\$0.00	Pensiones y Jubilaciones	\$0.00	\$0.00
Transferencias, Asignaciones, Subsidios y Subvenciones, y Pensiones y Jubilaciones	\$19,915,486.89	\$6,885,892.34	Transferencias a Fideicomisos, Mandatos y Contratos Análogos	\$0.00	\$0.00
<b>Otros Ingresos y Beneficios</b>	<b>\$0.00</b>	<b>\$925.68</b>	Transferencias a la Seguridad Social	\$0.00	\$0.00
Ingresos Financieros	\$0.00	\$925.68	Donativos	\$0.00	\$0.00
Incremento por Variación de Inventarios	\$0.00	\$0.00	Transferencias al Exterior	\$0.00	\$0.00
Disminución del Exceso de Estimaciones por Pérdida o Deterioro u Obsolescencia	\$0.00	\$0.00	<b>Participaciones y Aportaciones</b>	<b>\$0.00</b>	<b>\$0.00</b>
Disminución del Exceso de Provisiones	\$0.00	\$0.00	Participaciones	\$0.00	\$0.00
Otros Ingresos y Beneficios Varios	\$0.00	\$0.00	Aportaciones	\$0.00	\$0.00
<b>Total de Ingresos y Otros Beneficios</b>	<b>\$22,415,486.89</b>	<b>\$6,886,818.22</b>	Convenios	\$0.00	\$0.00
			<b>Intereses, Comisiones y Otros Gastos de la Deuda Pública</b>	<b>\$0.00</b>	<b>\$0.00</b>
			Intereses de la Deuda Pública	\$0.00	\$0.00
			Comisiones de la Deuda Pública	\$0.00	\$0.00
			Gastos de la Deuda Pública	\$0.00	\$0.00
			Costo por Coberturas	\$0.00	\$0.00
			Apcyos Financieros	\$0.00	\$0.00
			<b>Otros Gastos y Pérdidas Extraordinarias</b>	<b>\$547,172.25</b>	<b>\$408,354.60</b>
			Estimaciones, Depreciaciones, Deterioros, Obsolescencia y Amortizaciones	\$547,172.25	\$408,354.60
			Provisiones	\$0.00	\$0.00
			Disminución de Inventarios	\$0.00	\$0.00
			Aumento por Insuficiencia de Estimaciones por Pérdida o Deterioro u Obsolescencia	\$0.00	\$0.00
			Aumento por Insuficiencia de Provisiones	\$0.00	\$0.00
			Otros Gastos	\$0.00	\$0.00





**Cuenta Pública 2021**  
**Estado de Actividades**  
 Del 1o. de Enero al 31 de Diciembre de 2021  
 Cifras en Pesos



Concepto	2021	2020	Concepto	2021	2020
			Inversión Pública	\$0.00	\$0.00
			Inversión Pública no Capitalizable	\$0.00	\$0.00
			<b>Total de Gastos y Otras Pérdidas</b>	<b>\$11,893,098.15</b>	<b>\$5,003,575.69</b>
			<b>Resultados del Ejercicio (Ahorro/Desahorro)</b>	<b>\$10,522,388.74</b>	<b>\$1,883,242.53</b>

Bajo protesta de decir verdad declaramos que los Estados Financieros y sus notas, son razonablemente correctos y son responsabilidad del emisor

HUBERTO ROBLERO GODINEZ  
 DIRECTOR GENERAL

DIONICIO SOANCATL AGUILAR  
 DIRECTOR DE ADMINISTRACIÓN Y FINANZAS

**Cuenta Pública 2021**  
**Estado de Cambios en la Situación Financiera**  
**Del 1o. de Enero al 31 de Diciembre de 2021**  
**Cifras en Pesos**

**Ente Público: CENTRO DE CONCILIACIÓN LABORAL DEL ESTADO DE PUEBLA**

Concepto	Origen	Aplicación	Concepto	Origen	Aplicación
<b>ACTIVO</b>	<b>\$780,091.45</b>	<b>\$9,704,430.09</b>	<b>PASIVO</b>	<b>\$568,186.25</b>	<b>\$0.00</b>
<b>Activo Circulante</b>	<b>\$232,919.20</b>	<b>\$232.01</b>	<b>Pasivo Circulante</b>	<b>\$568,186.25</b>	<b>\$0.00</b>
Efectivo y Equivalentes	\$232,919.20	\$0.00	Cuentas por Pagar a Corto Plazo	\$568,186.25	\$0.00
Derechos a Recibir Efectivo o Equivalentes	\$0.00	\$232.01	Documentos por Pagar a Corto Plazo	\$0.00	\$0.00
Derechos a Recibir Bienes o Servicios	\$0.00	\$0.00	Porción a Corto Plazo de la Deuda Pública a Largo Plazo	\$0.00	\$0.00
Inventarios	\$0.00	\$0.00	Títulos y Valores a Corto Plazo	\$0.00	\$0.00
Almacenes	\$0.00	\$0.00	Pasivos Diferidos a Corto Plazo	\$0.00	\$0.00
Estimación por Pérdida o Deterioro de Activos Circulantes	\$0.00	\$0.00	Fondos y Bienes de Terceros en Garantía y/o Administración a Corto Plazo	\$0.00	\$0.00
Otros Activos Circulantes	\$0.00	\$0.00	Provisiones a Corto Plazo	\$0.00	\$0.00
			Otros Pasivos a Corto Plazo	\$0.00	\$0.00
<b>Activo No Circulante</b>	<b>\$547,172.25</b>	<b>\$9,704,198.08</b>	<b>Pasivo No Circulante</b>	<b>\$0.00</b>	<b>\$0.00</b>
Inversiones Financieras a Largo Plazo	\$0.00	\$0.00			
Derechos a Recibir Efectivo o Equivalentes a Largo Plazo	\$0.00	\$0.00	Cuentas por Pagar a Largo Plazo	\$0.00	\$0.00
Bienes Inmuebles, Infraestructura y Construcciones en Proceso	\$0.00	\$0.00	Documentos por Pagar a Largo Plazo	\$0.00	\$0.00
Bienes Muebles	\$0.00	\$8,002,820.28	Deuda Pública a Largo Plazo	\$0.00	\$0.00
Activos Intangibles	\$0.00	\$1,701,377.80	Pasivos Diferidos a Largo Plazo	\$0.00	\$0.00
Depreciación, Deterioro y Amortización Acumulada de Bienes	\$547,172.25	\$0.00	Fondos y Bienes de Terceros en Garantía y/o Administración a Largo Plazo	\$0.00	\$0.00
Activos Diferidos	\$0.00	\$0.00	Provisiones a Largo Plazo	\$0.00	\$0.00
Estimación por Pérdida o Deterioro de Activos no Circulantes	\$0.00	\$0.00			
Otros Activos no Circulantes	\$0.00	\$0.00	<b>HACIENDA PÚBLICA/ PATRIMONIO</b>	<b>\$8,639,146.21</b>	<b>\$282,993.82</b>
			<b>Hacienda Pública/Patrimonio Contribuido</b>	<b>\$0.00</b>	<b>\$0.00</b>
			Aportaciones	\$0.00	\$0.00
			Donaciones de Capital	\$0.00	\$0.00
			Actualización de la Hacienda Pública / Patrimonio	\$0.00	\$0.00
			<b>Hacienda Pública/Patrimonio Generado</b>	<b>\$8,639,146.21</b>	<b>\$282,993.82</b>
			Resultados del Ejercicio (Ahorro / Desahorro)	\$8,639,146.21	\$0.00
			Resultados de Ejercicios Anteriores	\$0.00	\$282,993.82
			Revalúos	\$0.00	\$0.00
			Reservas	\$0.00	\$0.00
			Rectificaciones de Resultados de Ejercicios Anteriores	\$0.00	\$0.00
			<b>Exceso o Insuficiencia en la Actualización de la Hacienda Pública/Patrimonio</b>	<b>\$0.00</b>	<b>\$0.00</b>



**Cuenta Pública 2021**  
**Estado de Cambios en la Situación Financiera**  
**Del 1o. de Enero al 31 de Diciembre de 2021**  
**Cifras en Pesos**

Concepto	Origen	Aplicación	Concepto	Origen	Aplicación
			Resultado por Posición Monetaria	\$0.00	\$0.00
			Resultado por Tenencia de Activos no Monetarios	\$0.00	\$0.00

Bajo protesta de decir verdad declaramos que los Estados Financieros y sus notas, son razonablemente correctos y son responsabilidad del emisor



HUBERTO ROBLERO GODINEZ  
 DIRECTOR GENERAL



DIONICIO SOÁNCATL AGUILAR  
 DIRECTOR DE ADMINISTRACIÓN Y FINANZAS

Cuenta Pública 2021  
 Estado de Flujos de Efectivo  
 Del 1o. de Enero al 31 de Diciembre de 2021 y 2020  
 Cifras en Pesos

Ente Público:

CENTRO DE CONCILIACIÓN LABORAL DEL ESTADO DE PUEBLA

Flujos de Efectivo de las Actividades de Operación		2021	2020	Flujos de Efectivo de las Actividades de Inversión		2021	2020
Concepto	Origen			Concepto	Origen		
Impuestos		\$32,415,486.89	\$6,886,637.18	Bienes Inmuebles, Infraestructura y Construcciones en Proceso		\$0.00	\$0.00
Cuentas y Aportaciones de Seguridad Social		\$0.00	\$0.00	Bienes Muebles		\$0.00	\$0.00
Contribuciones de mejoras		\$0.00	\$0.00	Otros Orígenes de Inversión		\$0.00	\$0.00
Demochos		\$0.00	\$0.00	Bienes Inmuebles, Infraestructura y Construcciones en Proceso		\$9,704,198.08	\$0.00
Productos		\$0.00	\$0.00	Bienes Muebles		\$0.00	\$0.00
Aprocheamientos		\$0.00	\$0.00	Otras Aplicaciones de Inversión		\$8,002,820.78	\$0.00
Ingresos por Venta de Bienes y Prestación de Servicios		\$0.00	\$74.76			\$1,701,377.90	\$0.00
Participaciones, Aportaciones, Convenios, Incentivos Derivados de la Colaboración Fiscal y Fondos Distintos de Aportaciones		\$2,500,000.00	\$0.00				
Transferencias, Asignaciones, Subsidios y Subveniones, y Pensiones y Jubilaciones		\$19,915,486.89	\$6,885,892.34				
Otros Orígenes de Operación		\$0.00	\$0.00				
				Flujos Nuevos de Efectivo por Actividades de Inversión		\$9,704,198.08	\$0.00
<b>Aplicación</b>							
Servicios Personales		\$12,944,208.81	\$4,689,373.39	Flujo de Efectivo de las Actividades de Financiamiento			
Materiales y Suministros		\$7,807,128.11	\$3,698,704.79				
Servicios Generales		\$108,129.23	\$180,774.05	Origen			
Transferencias Internas y Asignaciones al Sector Público		\$3,430,668.56	\$705,596.10	Endeudamiento Neto		\$0.00	\$0.00
Transferencias al resto del Sector Público		\$0.00	\$0.00	Interno		\$0.00	\$0.00
Subsidios y Subveniones		\$0.00	\$0.00	Externo		\$0.00	\$0.00
Ayudas Sociales		\$0.00	\$0.00	Otros Orígenes de Financiamiento		\$0.00	\$0.00
Pensiones y Jubilaciones		\$0.00	\$0.00				
Transferencias a Fedecomas, Mandatos y Contratos Analógicos		\$0.00	\$0.00	Aplicación			
Transferencias a la Seguridad Social		\$0.00	\$0.00	Servicios de la Deuda		\$0.00	\$0.00
Donativos		\$0.00	\$0.00	Interno		\$0.00	\$0.00
Transferencias al Exterio		\$0.00	\$0.00	Externo		\$0.00	\$0.00






Cuenta Pública 2021  
 Estado de Flujos de Efectivo  
 Del 1o. de Enero al 31 de Diciembre de 2021 y 2020  
 Cifras en Pesos

Concepto	2021	2020	Concepto	2021	2020
Participaciones	\$0.00	\$0.00	Otras Aplicaciones de Financiamiento	\$0.00	\$0.00
Aportaciones	\$0.00	\$0.00			
Comentarios	\$0.00	\$0.00			
Otras Aplicaciones de Operación	\$1,598,285.11	\$95,218.45	Flujos Netos de Efectivo por Actividades de Financiamiento	\$0.00	\$0.00
Flujos Netos de Efectivo por Actividades de Operación	\$9,471,278.88	\$2,197,263.71	Incremento/Disminución Neta en el Efectivo y Equivalentes al Efectivo	-\$232,919.20	\$2,197,263.71
			Efectivo y Equivalentes al Efectivo al Inicio del Ejercicio	\$2,487,368.79	\$290,105.08
			Efectivo y Equivalentes al Efectivo al Final del Ejercicio	\$2,254,449.59	\$2,487,368.79

Bajo protesta de decir verdad declaramos que los Estados Financieros y sus notas, son razonablemente correctos y son responsabilidad del emisor



HUBERTO ROBLERO GODINEZ  
 DIRECTOR GENERAL



DIONICIO SOMACATL AGUILAR  
 DIRECTOR DE ADMINISTRACION Y FINANZAS

**Cuenta Pública 2021**  
**Estado de Situación Financiera**  
**Al 31 de Diciembre de 2021 y 2020**  
**Cifras en Pesos**

**Ente Público: CENTRO DE CONCILIACIÓN LABORAL DEL ESTADO DE PUEBLA**

Concepto	Año		Concepto	Año	
	2021	2020		2021	2020
<b>ACTIVO</b>			<b>PASIVO</b>		
<b>Activo Circulante</b>			<b>Pasivo Circulante</b>		
Efectivo y Equivalentes	\$2,254,449.59	\$2,487,368.79	Cuentas por Pagar a Corto Plazo	\$867,937.37	\$299,751.12
Derechos a Recibir Efectivo o Equivalentes	\$5,297.40	\$5,065.39	Documentos por Pagar a Corto Plazo	\$0.00	\$0.00
Derechos a Recibir Bienes o Servicios	\$0.00	\$0.00	Porción a Corto Plazo de la Deuda Pública a Largo Plazo	\$0.00	\$0.00
Inventarios	\$0.00	\$0.00	Títulos y Valores a Corto Plazo	\$0.00	\$0.00
Almacenes	\$0.00	\$0.00	Pasivos Diferidos a Corto Plazo	\$0.00	\$0.00
Estimación por Pérdida o Deterioro de Activos Circulantes	\$0.00	\$0.00	Fondos y Bienes de Terceros en Garantía y/o Administración a Corto Plazo	\$0.00	\$0.00
Otros Activos Circulantes	\$0.00	\$0.00	Provisiones a Corto Plazo	\$0.00	\$0.00
<b>Total de Activos Circulantes</b>	<b>\$2,259,746.99</b>	<b>\$2,492,434.18</b>	Otros Pasivos a Corto Plazo	\$0.00	\$0.00
			<b>Total de Pasivos Circulantes</b>	<b>\$867,937.37</b>	<b>\$299,751.12</b>
<b>Activo No Circulante</b>			<b>Pasivo No Circulante</b>		
Inversiones Financieras a Largo Plazo	\$0.00	\$0.00	Cuentas por Pagar a Largo Plazo	\$0.00	\$0.00
Derechos a Recibir Efectivo o Equivalentes a Largo Plazo	\$0.00	\$0.00	Documentos por Pagar a Largo Plazo	\$0.00	\$0.00
Bienes Inmuebles, Infraestructura y Construcciones en Proceso	\$0.00	\$0.00	Deuda Pública a Largo Plazo	\$0.00	\$0.00
Bienes Muebles	\$10,258,399.90	\$2,255,579.62	Pasivos Diferidos a Largo Plazo	\$0.00	\$0.00
Activos Intangibles	\$1,701,377.80	\$0.00	Fondos y Bienes de Terceros en Garantía y/o Administración a Largo Plazo	\$0.00	\$0.00
Depreciación, Deterioro y Amortización Acumulada de Bienes	-\$1,363,881.38	-\$816,709.13	Provisiones a Largo Plazo	\$0.00	\$0.00
Activos Diferidos	\$0.00	\$0.00	<b>Total de Pasivos No Circulantes</b>	<b>\$0.00</b>	<b>\$0.00</b>
Estimación por Pérdida o Deterioro de Activos no Circulantes	\$0.00	\$0.00			
Otros Activos no Circulantes	\$0.00	\$0.00	<b>TOTAL DEL PASIVO</b>	<b>\$867,937.37</b>	<b>\$299,751.12</b>
<b>Total de Activos No Circulantes</b>	<b>\$10,595,896.32</b>	<b>\$1,438,870.49</b>	<b>HACIENDA PÚBLICA/PATRIMONIO</b>		
<b>TOTAL DEL ACTIVO</b>	<b>\$12,855,643.31</b>	<b>\$3,931,304.67</b>	<b>Hacienda Pública/Patrimonio Contribuido</b>	<b>-\$4,556,172.73</b>	<b>-\$4,556,172.73</b>
			Aportaciones	\$0.00	\$0.00
			Donaciones de Capital	\$0.00	\$0.00
			Actualización de la Hacienda Pública / Patrimonio	-\$4,556,172.73	-\$4,556,172.73
			<b>Hacienda Pública/Patrimonio Generado</b>	<b>\$16,543,878.67</b>	<b>\$8,187,726.28</b>
			Resultados del Ejercicio (Ahorro / Desahorro)	\$10,522,388.74	\$1,883,242.53
			Resultados de Ejercicios Anteriores	\$6,021,489.93	\$6,304,483.75
			Revalúos	\$0.00	\$0.00
			Reservas	\$0.00	\$0.00
			Rectificaciones de Resultados de Ejercicios Anteriores	\$0.00	\$0.00



**Cuenta Pública 2021**  
**Estado de Situación Financiera**  
**Al 31 de Diciembre de 2021 y 2020**  
**Cifras en Pesos**

Concepto	Año		Concepto	Año	
	2021	2020		2021	2020
			Exceso o Insuficiencia en la Actualización de la Hacienda Pública/Patrimonio	\$0.00	\$0.00
			Resultado por Posición Monetaria	\$0.00	\$0.00
			Resultado por Tenencia de Activos no Monetarios	\$0.00	\$0.00
			<b>Total Hacienda Pública/ Patrimonio</b>	<b>\$11,987,705.94</b>	<b>\$3,631,553.55</b>
			<b>TOTAL DEL PASIVO Y HACIENDA PÚBLICA / PATRIMONIO</b>	<b>\$12,855,643.31</b>	<b>\$3,931,304.67</b>

Bajo protesta de decir verdad declaramos que los Estados Financieros y sus notas, son razonablemente correctos y son responsabilidad del emisor



HUBERTO ROBLERO GODINEZ  
DIRECTOR GENERAL



DIONICIO SOANCATL AGUILAR  
DIRECTOR DE ADMINISTRACIÓN Y FINANZAS

**Cuenta Pública 2021**  
**Estado de Variación en la Hacienda Pública**  
**Del 1o. de Enero al 31 de Diciembre de 2021 y 2020**  
**Cifras en Pesos**

**Ente Público: CENTRO DE CONCILIACIÓN LABORAL DEL ESTADO DE PUEBLA**

Concepto	Hacienda Pública/Patrimonio Contribuido	Hacienda Pública/Patrimonio Generado de Ejercicios Anteriores	Hacienda Pública/Patrimonio Generado del Ejercicio	Exceso o Insuficiencia en la Actualización de la Hacienda Pública / Patrimonio	TOTAL
<b>Hacienda Pública / Patrimonio Contribuido Neto 2020</b>	<b>-\$4,556,172.73</b>	<b>\$0.00</b>	<b>\$0.00</b>	<b>\$0.00</b>	<b>-\$4,556,172.73</b>
Aportaciones	\$0.00	\$0.00	\$0.00	\$0.00	\$0.00
Donaciones de Capital	\$0.00	\$0.00	\$0.00	\$0.00	\$0.00
Actualización de la Hacienda Pública/Patrimonio	-\$4,556,172.73	\$0.00	\$0.00	\$0.00	-\$4,556,172.73
<b>Hacienda Pública / Patrimonio Generado Neto de 2020</b>	<b>\$0.00</b>	<b>\$6,304,483.75</b>	<b>\$1,883,242.53</b>	<b>\$0.00</b>	<b>\$8,187,726.28</b>
Resultados del Ejercicio (Ahorro/Desahorro)	\$0.00	\$0.00	\$1,883,242.53	\$0.00	\$1,883,242.53
Resultados de Ejercicios Anteriores	\$0.00	\$6,304,483.75	\$0.00	\$0.00	\$6,304,483.75
Revalúos	\$0.00	\$0.00	\$0.00	\$0.00	\$0.00
Reservas	\$0.00	\$0.00	\$0.00	\$0.00	\$0.00
Rectificaciones de Resultados de Ejercicios Anteriores	\$0.00	\$0.00	\$0.00	\$0.00	\$0.00
<b>Exceso o Insuficiencia en la Actualización de la Hacienda Pública/Patrimonio Neto de 2020</b>	<b>\$0.00</b>	<b>\$0.00</b>	<b>\$0.00</b>	<b>\$0.00</b>	<b>\$0.00</b>
Resultado por Posición Monetaria	\$0.00	\$0.00	\$0.00	\$0.00	\$0.00
Resultado por Tenencia de Activos no Monetarios	\$0.00	\$0.00	\$0.00	\$0.00	\$0.00
<b>Hacienda Pública / Patrimonio Neto Final de 2020</b>	<b>-\$4,556,172.73</b>	<b>\$6,304,483.75</b>	<b>\$1,883,242.53</b>	<b>\$0.00</b>	<b>\$3,631,553.55</b>
<b>Cambios en la Hacienda Pública / Patrimonio Contribuido Neto de 2021</b>	<b>\$0.00</b>	<b>\$0.00</b>	<b>\$0.00</b>	<b>\$0.00</b>	<b>\$0.00</b>
Aportaciones	\$0.00	\$0.00	\$0.00	\$0.00	\$0.00
Donaciones de Capital	\$0.00	\$0.00	\$0.00	\$0.00	\$0.00
Actualización de la Hacienda Pública/Patrimonio	\$0.00	\$0.00	\$0.00	\$0.00	\$0.00
<b>Variaciones de la Hacienda Pública / Patrimonio Generado Neto de 2021</b>	<b>\$0.00</b>	<b>-\$282,993.82</b>	<b>\$6,639,146.21</b>	<b>\$0.00</b>	<b>\$8,356,152.39</b>
Resultados del Ejercicio (Ahorro/Desahorro)	\$0.00	\$0.00	\$10,522,388.74	\$0.00	\$10,522,388.74
Resultados de Ejercicios Anteriores	\$0.00	-\$282,993.82	-\$1,883,242.53	\$0.00	-\$2,166,236.35
Revalúos	\$0.00	\$0.00	\$0.00	\$0.00	\$0.00
Reservas	\$0.00	\$0.00	\$0.00	\$0.00	\$0.00
Rectificaciones de Resultados de Ejercicios Anteriores	\$0.00	\$0.00	\$0.00	\$0.00	\$0.00
<b>Cambios en el Exceso o Insuficiencia en la Actualización de la Hacienda Pública / Patrimonio Neto de 2021</b>	<b>\$0.00</b>	<b>\$0.00</b>	<b>\$0.00</b>	<b>\$0.00</b>	<b>\$0.00</b>
Resultado por Posición Monetaria	\$0.00	\$0.00	\$0.00	\$0.00	\$0.00
Resultado por Tenencia de Activos no Monetarios	\$0.00	\$0.00	\$0.00	\$0.00	\$0.00
<b>Hacienda Pública / Patrimonio Neto Final de 2021</b>	<b>-\$4,556,172.73</b>	<b>\$6,021,489.93</b>	<b>\$10,522,388.74</b>	<b>\$0.00</b>	<b>\$11,987,705.94</b>

Bajo protesta de decir verdad declaramos que los Estados Financieros y sus notas, son razonablemente correctos y son responsabilidad del emisor



Cuenta Pública 2021  
Estado de Variación en la Hacienda Pública  
Del 1o. de Enero al 31 de Diciembre de 2021 y 2020  
Cifras en Pesos



---

HUBERTO ROBLERO GODINEZ  
DIRECTOR GENERAL



---

DIONICIO SOÑCATL AGUILAR  
DIRECTOR DE ADMINISTRACIÓN Y FINANZAS

Ente Público: CENTRO DE CONCILIACIÓN LABORAL DEL ESTADO DE  
PUEBLA

---

## SIN INFORMACIÓN QUE PRESENTAR



---

HUBERTO ROBLERO GODINEZ  
DIRECTOR GENERAL



---

DIONICIO SOANCATL AGUILAR  
DIRECTOR DE ADMINISTRACIÓN Y FINANZAS



## CENTRO DE CONCILIACIÓN LABORAL DEL ESTADO DE PUEBLA

NOTAS A LOS ESTADOS FINANCIEROS  
AL 31 DE DICIEMBRE DE 2021  
CIFRAS EN PESOS

### a) NOTAS DE DESGLOSE

**I. NOTAS AL ESTADO DE SITUACIÓN FINANCIERA**

**Activo  
Efectivo y Equivalentes**

Concepto	2021	2020
Bancos/Tesorería	2'254,449.59	2'487,368.79
<b>Total</b>	<b>2'254,449.59</b>	<b>2'487,368.79</b>

**Derechos a Recibir Efectivo y Equivalentes, y Bienes o Servicios a Recibir**

Concepto	2021				2020
	Hasta 90 días	Hasta 180 días	Hasta 365 días	Total	Total
Otras cuentas por cobrar	5,297.40		0	5,297.40	5,065.39
<b>Total</b>	<b>5,297.40</b>		<b>0</b>	<b>5,297.40</b>	<b>5,065.39</b>

**Bienes Disponibles para su Transformación o Consumo (Inventarios)**

Concepto	2021	2020
<b>Total</b>		

**Almacén**

Concepto	2021	2020
<b>Total</b>		

**Inversiones Financieras**

Concepto	2021	2020
<b>Total</b>		

**Bienes Muebles, Inmuebles e Intangibles**

Concepto	2021	2020
----------	------	------



## CENTRO DE CONCILIACIÓN LABORAL DEL ESTADO DE PUEBLA

### NOTAS A LOS ESTADOS FINANCIEROS AL 31 DE DICIEMBRE DE 2021

CIFRAS EN PESOS

Mobiliario y equipo de administración	8'312,767.63	1'070,365.63
Mobiliario y equipo educacional y recreativo	17,852.40	0.00
Equipo de Transporte	1'185,213.99	1'185,213.99
Maquinaria, Otros equipos y herramientas	742,565.88	0.00
<b>Total</b>	<b>10'258,399.90</b>	<b>2'255,579.62</b>

#### Tasas de depreciación

Concepto	Depreciación Anual %
Mobiliario y equipo de	10
Mobiliario y equipo	10
Equipo de Transporte	25
Maquinaria, Otros equipos y	10
Licencias	0

#### Estimaciones y Deterioros

Concepto	2021	2020
Depreciación acumulada de bienes muebles	1'363,881.38	816,709.13
<b>Total</b>		

#### Porcentajes de Depreciación

Concepto	% de depreciación anual
Mobiliario y equipo de administración	10
Mobiliario y equipo educacional y recreativo	10
Equipo de Transporte	25
Maquinaria, Otros equipos y herramientas	10
Licencias	0

#### Otros Activos

Concepto	2021	2020
Licencias	1'701,377.80	0.00
<b>Total</b>		

#### Pasivo Cuentas por Pagar



## CENTRO DE CONCILIACIÓN LABORAL DEL ESTADO DE PUEBLA

### NOTAS A LOS ESTADOS FINANCIEROS AL 31 DE DICIEMBRE DE 2021

CIFRAS EN PESOS

Concepto	2021					2020
	Hasta 90 días	Hasta 180 días	Hasta 365 días	Más de 365 días	Total	Total
Remuneraciones por pagar	271,206.09				271,206.09	
Retenciones y contribuciones por pagar a corto plazo	596,664.16				596,664.16	299,751.12
Otras ctas por pagar	67.13				67.13	0
<b>Total</b>	<b>867,937.37</b>				<b>867,937.37</b>	<b>299,751.12</b>

#### Documentos por Pagar

Concepto	2021					2020
	Hasta 90 días	Hasta 180 días	Hasta 365 días	Más de 365 días	Total	Total
<b>Total</b>						

Se c

#### Fondos y Bienes de Terceros en Garantía y/o Administración (a corto y largo plazo)

Concepto	2021	2020
<b>Total</b>		

#### Pasivos diferidos

Concepto	2021	2020
A corto plazo		
A largo plazo		
<b>Total</b>		

#### Otros Pasivos

Concepto	2021	2020
<b>Total</b>		



## CENTRO DE CONCILIACIÓN LABORAL DEL ESTADO DE PUEBLA

### NOTAS A LOS ESTADOS FINANCIEROS AL 31 DE DICIEMBRE DE 2021

CIFRAS EN PESOS

#### II. NOTAS AL ESTADO DE ACTIVIDADES Ingresos de Gestión

Concepto	2021	2020
Subsidio Estatal	22'415,486.89	6'885,892.34
<b>Total</b>		

Participaciones, Aportaciones, Convenios, Incentivos Derivados de la Colaboración Fiscal, Fondos Distintos de Aportaciones, Transferencias, Asignaciones, Subsidios y Subvenciones, y Pensiones y Jubilaciones

Concepto	2021	2020
<b>Total</b>		

#### Otros Ingresos y Beneficios

Concepto	2021	2020
<b>Total</b>		

#### Gastos y Otras Pérdidas Gastos de Funcionamiento

Concepto	2021	2020
Gastos de funcionamiento	22'415,486.89	6'886,818.22
<b>Total</b>	<b>22'415,486.89</b>	<b>6'886,818.22</b>

#### Servicios Personales

Concepto	2021	2020
Remuneraciones al personal de carácter permanente	1'929,814.09	890,598.08
Remuneraciones adicionales y especiales	5'300,719.95	2'576,573.78
Seguridad social	501,572.05	204,344.08
Otras prestaciones económicas	75,022.02	0.00
<b>Total</b>	<b>7'807,128.11</b>	<b>3'697,435.94</b>

#### Materiales y Suministros



## CENTRO DE CONCILIACIÓN LABORAL DEL ESTADO DE PUEBLA

### NOTAS A LOS ESTADOS FINANCIEROS AL 31 DE DICIEMBRE DE 2021

CIFRAS EN PESOS

Concepto	2021	2020
Materiales de administración	62,129.23	0.00
Alimentos y utensilios	0.00	63,774.05
Materias primas y materiales de producción y comercialización	34,500.00	0.00
Combustibles y lubricantes	11,500.00	126,000.00
<b>Total</b>	<b>108,129.23</b>	<b>189,774.05</b>

#### Servicios Generales

Concepto	2021	2020
Servicios básicos	31,859.40	70,919.04
Servicios de arrendamiento	104,400.00	0.00
Servicios profesionales	2'863,408.87	291,968.59
Servicios financieros	5,215.36	87,217.44
Servicios de instalación, reparación, mantenimiento y conservación	144,226.57	82,324.40
Servicios de comunicación social y publicidad	26,880.00	0.00
Servicios de Traslados y viáticos	7,240.00	26,501.00
Otros Servicios generales	247,438.36	149,080.63
<b>Total</b>	<b>3'430,668.56</b>	<b>708,011.10</b>

#### Transferencias, Asignaciones, Subsidios y Otras Ayudas

Concepto	2021	2020
<b>Total</b>		

#### Participaciones y Aportaciones

Concepto	2021	2020
<b>Total</b>		

#### Otros Gastos y Pérdidas Extraordinarias

Concepto	2021	2020
Inversión Pública No Capitalizable		
Gastos de Ejercicios Anteriores		
Depreciación de Bienes Muebles	547,172.25	408,354.60
<b>Total</b>	<b>547,172.25</b>	<b>408,354.60</b>

## CENTRO DE CONCILIACIÓN LABORAL DEL ESTADO DE PUEBLA

### NOTAS A LOS ESTADOS FINANCIEROS AL 31 DE DICIEMBRE DE 2021

CIFRAS EN PESOS

#### III. NOTAS AL ESTADO DE VARIACIONES EN LA HACIENDA PÚBLICA

##### Patrimonio

La cuenta de Patrimonio presentó los siguientes saldos:

Concepto	2021	2020
Total		

##### Patrimonio Contribuido

Concepto	2021	2020
Total		

##### Patrimonio Generado

Concepto	2021	2020
Total		

#### IV. NOTAS AL ESTADO DE FLUJOS DE EFECTIVO

##### Efectivo y Equivalentes

Concepto	2021	2020
Efectivo		
Bancos/Tesorería	2'254,449.59	2'487,368.79
Bancos/Dependencias y Otros		
Inversiones Temporales (hasta 3 meses)		
Fondo con afectación específica		
Depósitos de fondos de terceros en Garantía y/o Administración		
Otros Efectivos y Equivalentes		
<b>Total de Efectivo y Equivalentes</b>	<b>2'254,449.59</b>	<b>2'487,368.79</b>

##### Conciliación de los Flujos de Efectivo Netos de las Actividades de Operación y la Cuenta de Ahorro/ Desahorro.

Concepto	2021	2020
<b>Resultados del Ejercicio Ahorro/ Desahorro</b>	10'522,388.74	1'883,242.53
Movimientos de partidas (o rubros) que no afectan al efectivo		
Depreciación	547,172.25	408,354.60
Amortización		
Incrementos en las provisiones		
Incremento en inversiones producido por revaluación		
Ganancia/pérdida en venta de bienes muebles, inmuebles e		



Gobierno  
de Puebla  
Humana Justicia. Justicia Humana.



# CENTRO DE CONCILIACIÓN LABORAL DEL ESTADO DE PUEBLA

NOTAS A LOS ESTADOS FINANCIEROS  
AL 31 DE DICIEMBRE DE 2021

CIFRAS EN PESOS

Incremento en cuentas por cobrar		
<b>Flujos de Efectivo Netos de las Actividades de Operación</b>		



Gobierno  
de Puebla  
GOBIERNO DEL ESTADO DE PUEBLA



## CENTRO DE CONCILIACIÓN LABORAL DEL ESTADO DE PUEBLA

NOTAS A LOS ESTADOS FINANCIEROS  
AL 31 DE DICIEMBRE DE 2021

CIFRAS EN PESOS

- V. **CONCILIACIÓN ENTRE LOS INGRESOS PRESUPUESTARIOS Y CONTABLES,  
ASÍ COMO ENTRE LOS EGRESOS PRESUPUESTARIOS Y LOS  
GASTOS CONTABLES.**



## CENTRO DE CONCILIACIÓN LABORAL DEL ESTADO DE PUEBLA

NOTAS A LOS ESTADOS FINANCIEROS  
AL 31 DE DICIEMBRE DE 2021

CIFRAS EN PESOS

**b) NOTAS DE MEMORIA**  
**Cuentas de Orden Contables y Presupuestarias**  
**Contables**

Concepto	Importe
Valores	0.00
Emisión de obligaciones	0.00
Avales y Garantías	0.00
Juicios	0.00
Contratos para Inversión Mediante Proyectos para Prestación de Servicios (PPS) y Similares	0.00
Bienes concesionados o en comodato	0.00

**Presupuestarias**

Ingresos	Importe
Subsidios	22'415,486.89

Egresos	Importe
Servicios personales	7'807,128.11
Materiales y suministros	108,129.23
Servicios Generales	3'430,668.56
Bienes Muebles	9'704,198.08
TOTAL	21'050,123.98

## CENTRO DE CONCILIACIÓN LABORAL DEL ESTADO DE PUEBLA

NOTAS A LOS ESTADOS FINANCIEROS  
AL 31 DE DICIEMBRE DE 2021

CIFRAS EN PESOS

### c) NOTAS DE GESTIÓN ADMINISTRATIVA

1. Introducción
2. Panorama Económico y Financiero
3. Autorización e Historia
4. Organización y Objeto Social
5. Bases de Preparación de los Estados Financieros
6. Políticas de Contabilidad Significativas
7. Posición en Moneda Extranjera y Protección por Riesgo Cambiario
8. Reporte Analítico del Activo
9. Fideicomisos, Mandatos y Análogos
10. Reporte de la Recaudación
11. Información sobre la Deuda y el Reporte Analítico de la Deuda
12. Calificaciones otorgadas
13. Proceso de Mejora
14. Información por Segmentos
15. Eventos Posteriores al Cierre
16. Partes Relacionadas
17. Responsabilidad Sobre la Presentación Razonable de la Información Contable

“Bajo protesta de decir verdad declaramos que los Estados Financieros y sus notas, son razonablemente correctos y son responsabilidad del emisor”.



HUBERTO ROBLERO GODINEZ  
DIRECTOR GENERAL



DIONICIO SOANCATL AGUILAR  
DIRECTOR DE ADMINISTRACIÓN Y FINANZAS



**Cuenta Pública 2021**  
**Endeudamiento Neto**  
**Del 1o. de Enero al 31 de Diciembre de 2021**  
**Cifras en Pesos**

**Ente Público: CENTRO DE CONCILIACIÓN LABORAL DEL ESTADO DE PUEBLA**

Identificación de Crédito o Instrumento	Contratación/Colocación	Amortización	Endeudamiento Neto
	A	B	C = A - B
<b>Créditos Bancarios</b>			
Total Créditos Bancarios	\$0.00	\$0.00	\$0.00
<b>Otros Instrumentos de Deuda</b>			
Total Otros Instrumentos de Deuda	\$0.00	\$0.00	\$0.00
<b>TOTAL</b>	\$0.00	\$0.00	\$0.00

Bajo protesta de decir verdad declaramos que los Estados Financieros y sus notas, son razonablemente correctos y son responsabilidad del emisor

  
 \_\_\_\_\_  
**HUBERTO ROBLERO GODINEZ**  
 DIRECTOR GENERAL

  
 \_\_\_\_\_  
**DIONICIO SOANCATL AGUILAR**  
 DIRECTOR DE ADMINISTRACIÓN Y FINANZAS

**Cuenta Pública 2021**  
**Estado Analítico de Ingresos**  
**Del 1o. de Enero al 31 de Diciembre de 2021**  
**Cifras en Pesos**

**Ente Público: CENTRO DE CONCILIACIÓN LABORAL DEL ESTADO DE PUEBLA**

Rubro de Ingresos	Ingreso					Diferencia
	Estimado	Ampliaciones y Reducciones	Modificado	Devengado	Recaudado	
	1	2	3 = (1 + 2)	4	5	
						6 = (5 - 1)
Impuestos	\$0.00	\$0.00	\$0.00	\$0.00	\$0.00	\$0.00
Cuotas y Aportaciones de Seguridad Social	\$0.00	\$0.00	\$0.00	\$0.00	\$0.00	\$0.00
Contribuciones de Mejoras	\$0.00	\$0.00	\$0.00	\$0.00	\$0.00	\$0.00
Derechos	\$0.00	\$0.00	\$0.00	\$0.00	\$0.00	\$0.00
<b>Productos</b>	<b>\$0.00</b>	<b>\$0.00</b>	<b>\$0.00</b>	<b>\$0.00</b>	<b>\$0.00</b>	<b>\$0.00</b>
<b>Aprovechamientos</b>	<b>\$0.00</b>	<b>\$0.00</b>	<b>\$0.00</b>	<b>\$0.00</b>	<b>\$0.00</b>	<b>\$0.00</b>
Ingresos por Ventas de Bienes, Prestación de Servicios y Otros Ingresos	\$0.00	\$0.00	\$0.00	\$0.00	\$0.00	\$0.00
Participaciones, Aportaciones, Convenios, Incentivos Derivados de la Colaboración Fiscal y Fondos Distintos de Aportaciones	\$0.00	\$2,500,000.00	\$2,500,000.00	\$2,500,000.00	\$2,500,000.00	\$2,500,000.00
Transferencias, Asignaciones, Subsidios y Subvenciones, y Pensiones y Jubilaciones	\$6,546,404.00	\$13,406,067.46	\$19,952,471.46	\$19,915,486.89	\$19,915,486.89	\$13,369,082.89
Ingresos Derivados de Financiamientos	\$0.00	\$0.00	\$0.00	\$0.00	\$0.00	\$0.00
<b>Total</b>	<b>\$6,546,404.00</b>	<b>\$15,906,067.46</b>	<b>\$22,452,471.46</b>	<b>\$22,415,486.89</b>	<b>\$22,415,486.89</b>	<b>\$15,869,082.89</b>
					<b>Ingresos excedentes'</b>	



**Cuenta Pública 2021**  
**Estado Analítico de Ingresos**  
**Del 1o. de Enero al 31 de Diciembre de 2021**  
**Cifras en Pesos**

Estado Analítico de Ingresos Por Fuente de Financiamiento	Ingreso					Diferencia
	Estimado	Ampliaciones y Reducciones	Modificado	Devengado	Recaudado	
	1	2	3 = (1 + 2)	4	5	
						6 = (5 - 1)
<b>Ingresos del Poder Ejecutivo Federal o Estatal y de los Municipios</b>	\$0.00	\$2,500,000.00	\$2,500,000.00	\$2,500,000.00	\$2,500,000.00	\$2,500,000.00
Impuestos	\$0.00	\$0.00	\$0.00	\$0.00	\$0.00	\$0.00
Cuotas y Aportaciones de Seguridad Social	\$0.00	\$0.00	\$0.00	\$0.00	\$0.00	\$0.00
Contribuciones de Mejoras	\$0.00	\$0.00	\$0.00	\$0.00	\$0.00	\$0.00
Derechos	\$0.00	\$0.00	\$0.00	\$0.00	\$0.00	\$0.00
Productos <sup>1</sup>	\$0.00	\$0.00	\$0.00	\$0.00	\$0.00	\$0.00
Aprovechamientos <sup>2</sup>	\$0.00	\$0.00	\$0.00	\$0.00	\$0.00	\$0.00
Participaciones, Aportaciones, Convenios, Incentivos derivados de la Colaboración Fiscal y Fondos distintos de Aportaciones	\$0.00	\$2,500,000.00	\$2,500,000.00	\$2,500,000.00	\$2,500,000.00	\$2,500,000.00
Transferencias, Asignaciones, Subsidios y Subvenciones, y Pensiones y Jubilaciones	\$0.00	\$0.00	\$0.00	\$0.00	\$0.00	\$0.00
<b>Ingresos de los Entes Públicos de los Poderes Legislativo y Judicial, de los Organos Autónomos y del Sector Paraestatal o Paramunicipal, así como de las Empresas Productivas del Estado</b>	\$6,546,404.00	\$13,406,067.46	\$19,952,471.46	\$19,915,486.89	\$19,915,486.89	\$13,369,082.89
Cuotas y Aportaciones de Seguridad Social	\$0.00	\$0.00	\$0.00	\$0.00	\$0.00	\$0.00
Productos <sup>3</sup>	\$0.00	\$0.00	\$0.00	\$0.00	\$0.00	\$0.00
Ingresos por Ventas de Bienes, Prestación de Servicios y otros Ingresos <sup>3</sup>	\$0.00	\$0.00	\$0.00	\$0.00	\$0.00	\$0.00
Transferencias, Asignaciones, Subsidios y Subvenciones, y Pensiones y Jubilaciones	\$6,546,404.00	\$13,406,067.46	\$19,952,471.46	\$19,915,486.89	\$19,915,486.89	\$13,369,082.89
<b>Ingresos derivados de financiamiento</b>	\$0.00	\$0.00	\$0.00	\$0.00	\$0.00	\$0.00
Ingresos Derivados de Financiamientos	\$0.00	\$0.00	\$0.00	\$0.00	\$0.00	\$0.00
<b>Total</b>	<b>\$6,546,404.00</b>	<b>\$15,906,067.46</b>	<b>\$22,452,471.46</b>	<b>\$22,415,486.89</b>	<b>\$22,415,486.89</b>	<b>\$15,869,082.89</b>
					<b>Ingresos excedentes<sup>1</sup></b>	

1 Incluye intereses que generan las cuentas bancarias de los entes públicos en productos.

2 Incluye donativos en efectivo del Poder Ejecutivo, entre otros aprovechamientos.

3 Se refiere a los ingresos propios obtenidos por los Poderes Legislativo y Judicial, los Órganos Autónomos y las entidades de la administración pública paraestatal y paramunicipal, por sus actividades diversas no inherentes a su operación que generan recursos y que no sean ingresos por venta de bienes o prestación de servicios, tales como donativos en efectivo, entre otros.

Bajo protesta de decir verdad declaramos que los Estados Financieros y sus notas, son razonablemente correctos y son responsabilidad del emisor



HUBERTO ROBLERO GODINEZ  
DIRECTOR GENERAL



DIONICIO SOANCATL AGUILAR  
DIRECTOR DE ADMINISTRACIÓN Y FINANZAS

**Cuenta Pública 2021**  
**Estado Analítico del Ejercicio del Presupuesto de Egresos.**  
**Clasificación Administrativa**  
**Del 1o. de Enero al 31 de Diciembre de 2021**  
**Cifras en Pesos**

Ente Público: **CENTRO DE CONCILIACIÓN LABORAL DEL ESTADO DE PUEBLA**

Concepto	Egresos					Subejercicio
	Aprobado	Ampliaciones/ (Reducciones)	Modificado	Devengado	Pagado	
	1	2	3 = (1 + 2)	4	5	
						6 = (3 - 4)
DIRECCION GENERAL	\$6,546,404.00	\$15,906,067.46	\$22,452,471.46	\$21,050,123.98	\$21,050,123.98	\$1,402,347.48
<b>Total del Gasto</b>	<b>\$6,546,404.00</b>	<b>\$15,906,067.46</b>	<b>\$22,452,471.46</b>	<b>\$21,050,123.98</b>	<b>\$21,050,123.98</b>	<b>\$1,402,347.48</b>

Bajo protesta de decir verdad declaramos que los Estados Financieros y sus notas, son razonablemente correctos y son responsabilidad del emisor

  
 \_\_\_\_\_  
 HUBERTO ROBLERO GODINEZ  
 DIRECTOR GENERAL

  
 \_\_\_\_\_  
 BIONICIO SOANCATL AGUILAR  
 DIRECTOR DE ADMINISTRACIÓN Y FINANZAS

**F6 c) Estado Analítico del Ejercicio del Presupuesto de Egresos Detallado-LDF**  
**Clasificación Funcional (Finalidad y Función)**

Del 1o. de Enero al 31 de Diciembre de 2021

Cifras en Pesos

Ente Público: **CENTRO DE CONCILIACIÓN LABORAL DEL ESTADO DE PUEBLA**

Concepto (c)	Egresos					Subejercicio (e)
	Aprobado (d)	Ampliaciones/ (Reducciones)	Modificado	Devengado	Pagado	
<b>I. Gasto No Etiquetado (I=A+B+C+D)</b>	<b>\$6,546,404.00</b>	<b>\$15,906,067.46</b>	<b>\$22,452,471.46</b>	<b>\$21,050,123.98</b>	<b>\$21,050,123.98</b>	<b>\$1,402,347.48</b>
<b>A. Gobierno (A=a1+a2+a3+a4+a5+a6+a7+a8)</b>	<b>\$6,546,404.00</b>	<b>\$15,906,067.46</b>	<b>\$22,452,471.46</b>	<b>\$21,050,123.98</b>	<b>\$21,050,123.98</b>	<b>\$1,402,347.48</b>
a1) Legislación	\$0.00	\$0.00	\$0.00	\$0.00	\$0.00	\$0.00
a2) Justicia	\$0.00	\$0.00	\$0.00	\$0.00	\$0.00	\$0.00
a3) Coordinación de la Política de Gobierno	\$6,546,404.00	\$15,906,067.46	\$22,452,471.46	\$21,050,123.98	\$21,050,123.98	\$1,402,347.48
a4) Relaciones Exteriores	\$0.00	\$0.00	\$0.00	\$0.00	\$0.00	\$0.00
a5) Asuntos Financieros y Hacendarios	\$0.00	\$0.00	\$0.00	\$0.00	\$0.00	\$0.00
a6) Seguridad Nacional	\$0.00	\$0.00	\$0.00	\$0.00	\$0.00	\$0.00
a7) Asuntos de Orden Público y de Seguridad Interior	\$0.00	\$0.00	\$0.00	\$0.00	\$0.00	\$0.00
a8) Otros Servicios Generales	\$0.00	\$0.00	\$0.00	\$0.00	\$0.00	\$0.00
<b>B. Desarrollo Social (B=b1+b2+b3+b4+b5+b6+b7)</b>	<b>\$0.00</b>	<b>\$0.00</b>	<b>\$0.00</b>	<b>\$0.00</b>	<b>\$0.00</b>	<b>\$0.00</b>
b1) Protección Ambiental	\$0.00	\$0.00	\$0.00	\$0.00	\$0.00	\$0.00
b2) Vivienda y Servicios a la Comunidad	\$0.00	\$0.00	\$0.00	\$0.00	\$0.00	\$0.00
b3) Salud	\$0.00	\$0.00	\$0.00	\$0.00	\$0.00	\$0.00
b4) Recreación, Cultura y Otras Manifestaciones Sociales	\$0.00	\$0.00	\$0.00	\$0.00	\$0.00	\$0.00
b5) Educación	\$0.00	\$0.00	\$0.00	\$0.00	\$0.00	\$0.00
b6) Protección Social	\$0.00	\$0.00	\$0.00	\$0.00	\$0.00	\$0.00
b7) Otros Asuntos Sociales	\$0.00	\$0.00	\$0.00	\$0.00	\$0.00	\$0.00
<b>C. Desarrollo Económico (C=c1+c2+c3+c4+c5+c6+c7+c8+c9)</b>	<b>\$0.00</b>	<b>\$0.00</b>	<b>\$0.00</b>	<b>\$0.00</b>	<b>\$0.00</b>	<b>\$0.00</b>
c1) Asuntos Económicos, Comerciales y Laborales en General	\$0.00	\$0.00	\$0.00	\$0.00	\$0.00	\$0.00
c2) Agropecuaria, Silvicultura, Pesca y Caza	\$0.00	\$0.00	\$0.00	\$0.00	\$0.00	\$0.00
c3) Combustibles y Energía	\$0.00	\$0.00	\$0.00	\$0.00	\$0.00	\$0.00
c4) Minería, Manufacturas y Construcción	\$0.00	\$0.00	\$0.00	\$0.00	\$0.00	\$0.00
c5) Transporte	\$0.00	\$0.00	\$0.00	\$0.00	\$0.00	\$0.00
c6) Comunicaciones	\$0.00	\$0.00	\$0.00	\$0.00	\$0.00	\$0.00
c7) Turismo	\$0.00	\$0.00	\$0.00	\$0.00	\$0.00	\$0.00
c8) Ciencia, Tecnología e Innovación	\$0.00	\$0.00	\$0.00	\$0.00	\$0.00	\$0.00
c9) Otras Industrias y Otros Asuntos Económicos	\$0.00	\$0.00	\$0.00	\$0.00	\$0.00	\$0.00
<b>D. Otras No Clasificadas en Funciones Anteriores (D=d1+d2+d3+d4)</b>	<b>\$0.00</b>	<b>\$0.00</b>	<b>\$0.00</b>	<b>\$0.00</b>	<b>\$0.00</b>	<b>\$0.00</b>
d1) Transacciones de la Deuda Pública / Costo Financiero de la Deuda	\$0.00	\$0.00	\$0.00	\$0.00	\$0.00	\$0.00
d2) Transferencias, Participaciones y Aportaciones Entre Diferentes Niveles y Ordenes de Gobierno	\$0.00	\$0.00	\$0.00	\$0.00	\$0.00	\$0.00
d3) Saneamiento del Sistema Financiero	\$0.00	\$0.00	\$0.00	\$0.00	\$0.00	\$0.00
d4) Adeudos de Ejercicios Fiscales Anteriores	\$0.00	\$0.00	\$0.00	\$0.00	\$0.00	\$0.00
<b>II. Gasto Etiquetado (II=A+B+C+D)</b>	<b>\$0.00</b>	<b>\$0.00</b>	<b>\$0.00</b>	<b>\$0.00</b>	<b>\$0.00</b>	<b>\$0.00</b>
<b>A. Gobierno (A=a1+a2+a3+a4+a5+a6+a7+a8)</b>	<b>\$0.00</b>	<b>\$0.00</b>	<b>\$0.00</b>	<b>\$0.00</b>	<b>\$0.00</b>	<b>\$0.00</b>
a1) Legislación	\$0.00	\$0.00	\$0.00	\$0.00	\$0.00	\$0.00
a2) Justicia	\$0.00	\$0.00	\$0.00	\$0.00	\$0.00	\$0.00



F6 c) Estado Analítico del Ejercicio del Presupuesto de Egresos Detallado-LDF  
Clasificación Funcional (Finalidad y Función)

Del 1o. de Enero al 31 de Diciembre de 2021

Cifras en Pesos

Concepto (c)	Egresos					Subejercicio (e)
	Aprobado (d)	Ampliaciones/ (Reducciones)	Modificado	Devengado	Pagado	
a3) Coordinación de la Política de Gobierno	\$0.00	\$0.00	\$0.00	\$0.00	\$0.00	\$0.00
a4) Relaciones Exteriores	\$0.00	\$0.00	\$0.00	\$0.00	\$0.00	\$0.00
a5) Asuntos Financieros y Hacendarios	\$0.00	\$0.00	\$0.00	\$0.00	\$0.00	\$0.00
a6) Seguridad Nacional	\$0.00	\$0.00	\$0.00	\$0.00	\$0.00	\$0.00
a7) Asuntos de Orden Público y de Seguridad Interior	\$0.00	\$0.00	\$0.00	\$0.00	\$0.00	\$0.00
a8) Otros Servicios Generales	\$0.00	\$0.00	\$0.00	\$0.00	\$0.00	\$0.00
<b>B. Desarrollo Social (B=b1+b2+b3+b4+b5+b6+b7)</b>	<b>\$0.00</b>	<b>\$0.00</b>	<b>\$0.00</b>	<b>\$0.00</b>	<b>\$0.00</b>	<b>\$0.00</b>
b1) Protección Ambiental	\$0.00	\$0.00	\$0.00	\$0.00	\$0.00	\$0.00
b2) Vivienda y Servicios a la Comunidad	\$0.00	\$0.00	\$0.00	\$0.00	\$0.00	\$0.00
b3) Salud	\$0.00	\$0.00	\$0.00	\$0.00	\$0.00	\$0.00
b4) Recreación, Cultura y Otras Manifestaciones Sociales	\$0.00	\$0.00	\$0.00	\$0.00	\$0.00	\$0.00
b5) Educación	\$0.00	\$0.00	\$0.00	\$0.00	\$0.00	\$0.00
b6) Protección Social	\$0.00	\$0.00	\$0.00	\$0.00	\$0.00	\$0.00
b7) Otros Asuntos Sociales	\$0.00	\$0.00	\$0.00	\$0.00	\$0.00	\$0.00
<b>C. Desarrollo Económico (C=c1+c2+c3+c4+c5+c6+c7+c8+c9)</b>	<b>\$0.00</b>	<b>\$0.00</b>	<b>\$0.00</b>	<b>\$0.00</b>	<b>\$0.00</b>	<b>\$0.00</b>
c1) Asuntos Económicos, Comerciales y Laborales en General	\$0.00	\$0.00	\$0.00	\$0.00	\$0.00	\$0.00
c2) Agropecuaria, Silvicultura, Pesca y Caza	\$0.00	\$0.00	\$0.00	\$0.00	\$0.00	\$0.00
c3) Combustibles y Energía	\$0.00	\$0.00	\$0.00	\$0.00	\$0.00	\$0.00
c4) Minería, Manufacturas y Construcción	\$0.00	\$0.00	\$0.00	\$0.00	\$0.00	\$0.00
c5) Transporte	\$0.00	\$0.00	\$0.00	\$0.00	\$0.00	\$0.00
c6) Comunicaciones	\$0.00	\$0.00	\$0.00	\$0.00	\$0.00	\$0.00
c7) Turismo	\$0.00	\$0.00	\$0.00	\$0.00	\$0.00	\$0.00
c8) Ciencia, Tecnología e Innovación	\$0.00	\$0.00	\$0.00	\$0.00	\$0.00	\$0.00
c9) Otras Industrias y Otros Asuntos Económicos	\$0.00	\$0.00	\$0.00	\$0.00	\$0.00	\$0.00
<b>D. Otras No Clasificadas en Funciones Anteriores (D=d1+d2+d3+d4)</b>	<b>\$0.00</b>	<b>\$0.00</b>	<b>\$0.00</b>	<b>\$0.00</b>	<b>\$0.00</b>	<b>\$0.00</b>
d1) Transacciones de la Deuda Pública / Costo Financiero de la Deuda	\$0.00	\$0.00	\$0.00	\$0.00	\$0.00	\$0.00
d2) Transferencias, Participaciones y Aportaciones Entre Diferentes Niveles y Ordenes de Gobierno	\$0.00	\$0.00	\$0.00	\$0.00	\$0.00	\$0.00
d3) Saneamiento del Sistema Financiero	\$0.00	\$0.00	\$0.00	\$0.00	\$0.00	\$0.00
d4) Adeudos de Ejercicios Fiscales Anteriores	\$0.00	\$0.00	\$0.00	\$0.00	\$0.00	\$0.00
<b>III. Total de Egresos (III = I + II)</b>	<b>\$6,546,404.00</b>	<b>\$15,906,067.46</b>	<b>\$22,452,471.46</b>	<b>\$21,050,123.98</b>	<b>\$21,050,123.98</b>	<b>\$1,402,347.48</b>

HUBERTO ROBLERO GODINEZ

DIRECTOR GENERAL

DIONICIO SOANCATL AGUILAR


DIRECTOR DE ADMINISTRACIÓN Y FINANZAS

**Cuenta Pública 2021**  
**Estado Analítico del Ejercicio del Presupuesto de Egresos.**  
**Clasificación Económica (Por Tipo de Gasto)**  
**Del 1o. de Enero al 31 de Diciembre de 2021**  
**Cifras en Pesos**

**Ente Público: CENTRO DE CONCILIACIÓN LABORAL DEL ESTADO DE PUEBLA**

Concepto	Egresos					Subejercicio
	Aprobado	Ampliaciones/ (Reducciones)	Modificado	Devengado	Pagado	
	1	2	3 = (1 + 2)	4	5	
Gasto Corriente	\$6,546,404.00	\$6,201,869.38	\$12,748,273.38	\$11,345,925.90	\$11,345,925.90	\$1,402,347.48
Gasto de Capital	\$0.00	\$9,704,198.08	\$9,704,198.08	\$9,704,198.08	\$9,704,198.08	\$0.00
Amortización de la Deuda y Disminución de Pasivos	\$0.00	\$0.00	\$0.00	\$0.00	\$0.00	\$0.00
Pensiones y Jubilaciones	\$0.00	\$0.00	\$0.00	\$0.00	\$0.00	\$0.00
Participaciones	\$0.00	\$0.00	\$0.00	\$0.00	\$0.00	\$0.00
<b>Total del Gasto</b>	<b>\$6,546,404.00</b>	<b>\$15,906,067.46</b>	<b>\$22,452,471.46</b>	<b>\$21,050,123.98</b>	<b>\$21,050,123.98</b>	<b>\$1,402,347.48</b>

Bajo protesta de decir verdad declaramos que los Estados Financieros y sus notas, son razonablemente correctos y son responsabilidad del emisor

  
 \_\_\_\_\_  
 HUBERTO ROBLERO GODINEZ  
 DIRECTOR GENERAL

  
 \_\_\_\_\_  
 DIONICIO SOANCATL AGUILAR  
 DIRECTOR DE ADMINISTRACIÓN Y FINANZAS

**Cuenta Pública 2021**  
**Estado Analítico del Ejercicio del Presupuesto de Egresos.**  
**Clasificación por Objeto del Gasto (Capítulo y Concepto)**  
**Del 1o. de Enero al 31 de Diciembre de 2021**  
**Cifras en Pesos**

**Ente Público: CENTRO DE CONCILIACIÓN LABORAL DEL ESTADO DE PUEBLA**

Concepto	Egresos					Subejercicio
	Aprobado	Ampliaciones/ (Reducciones)	Modificado	Devengado	Pagado	
	1	2	3 = (1 + 2)	4	5	
					6 = (3 - 4)	
<b>Servicios Personales</b>	<b>\$4,194,776.00</b>	<b>\$4,569,907.26</b>	<b>\$8,764,683.26</b>	<b>\$7,807,128.11</b>	<b>\$7,807,128.11</b>	<b>\$957,555.15</b>
Remuneraciones al Personal de Carácter Permanente	\$976,560.00	\$1,209,371.40	\$2,185,931.40	\$1,929,814.09	\$1,929,814.09	\$256,117.31
Remuneraciones al Personal de Carácter Transitorio	\$0.00	\$0.00	\$0.00	\$0.00	\$0.00	\$0.00
Remuneraciones Adicionales y Especiales	\$2,789,550.00	\$3,055,512.39	\$5,845,062.39	\$5,300,719.95	\$5,300,719.95	\$544,342.44
Seguridad Social	\$273,437.00	\$257,421.45	\$530,858.45	\$501,572.05	\$501,572.05	\$29,286.40
Otras Prestaciones Sociales y Económicas	\$27,420.00	\$47,602.02	\$75,022.02	\$75,022.02	\$75,022.02	\$0.00
Previsiones	\$127,809.00	\$0.00	\$127,809.00	\$0.00	\$0.00	\$127,809.00
Pago de Estímulos a Servidores Públicos	\$0.00	\$0.00	\$0.00	\$0.00	\$0.00	\$0.00
<b>Materiales y Suministros</b>	<b>\$0.00</b>	<b>\$112,445.79</b>	<b>\$112,445.79</b>	<b>\$108,129.23</b>	<b>\$108,129.23</b>	<b>\$4,316.56</b>
Materiales de Administración, Emisión de Documentos y Artículos Oficiales	\$0.00	\$66,445.79	\$66,445.79	\$62,129.23	\$62,129.23	\$4,316.56
Alimentos y Utensilios	\$0.00	\$0.00	\$0.00	\$0.00	\$0.00	\$0.00
Materias Primas y Materiales de Producción y Comercialización	\$0.00	\$34,500.00	\$34,500.00	\$34,500.00	\$34,500.00	\$0.00
Materiales y Artículos de Construcción y de Reparación	\$0.00	\$0.00	\$0.00	\$0.00	\$0.00	\$0.00
Productos Químicos, Farmacéuticos y de Laboratorio	\$0.00	\$0.00	\$0.00	\$0.00	\$0.00	\$0.00
Combustibles, Lubricantes y Aditivos	\$0.00	\$11,500.00	\$11,500.00	\$11,500.00	\$11,500.00	\$0.00
Vestuario, Blancos, Prendas de Protección y Artículos Deportivos	\$0.00	\$0.00	\$0.00	\$0.00	\$0.00	\$0.00
Materiales y Suministros Para Seguridad	\$0.00	\$0.00	\$0.00	\$0.00	\$0.00	\$0.00
Herramientas, Refacciones y Accesorios Menores	\$0.00	\$0.00	\$0.00	\$0.00	\$0.00	\$0.00
<b>Servicios Generales</b>	<b>\$2,351,628.00</b>	<b>\$1,519,516.33</b>	<b>\$3,871,144.33</b>	<b>\$3,430,668.56</b>	<b>\$3,430,668.56</b>	<b>\$440,475.77</b>
Servicios Básicos	\$630,000.00	-\$490,352.40	\$139,647.60	\$31,859.40	\$31,859.40	\$107,788.20
Servicios de Arrendamiento	\$966,000.00	-\$595,618.81	\$370,381.19	\$104,400.00	\$104,400.00	\$265,981.19
Servicios Profesionales, Científicos, Técnicos y Otros Servicios	\$340,000.00	\$2,615,627.00	\$2,955,627.00	\$2,863,408.87	\$2,863,408.87	\$92,218.13
Servicios Financieros, Bancarios y Comerciales	\$48,000.00	-\$36,984.57	\$11,015.43	\$5,215.36	\$5,215.36	\$5,800.07
Servicios de Instalación, Reparación, Mantenimiento y Conservación	\$200,000.00	-\$55,773.43	\$144,226.57	\$144,226.57	\$144,226.57	\$0.00
Servicios de Comunicación Social y Publicidad.	\$0.00	\$26,880.00	\$26,880.00	\$26,880.00	\$26,880.00	\$0.00
Servicios de Traslado y Viáticos	\$53,822.00	\$0.00	\$53,822.00	\$7,240.00	\$7,240.00	\$46,582.00
Servicios Oficiales	\$0.00	\$0.00	\$0.00	\$0.00	\$0.00	\$0.00
Otros Servicios Generales	\$113,806.00	\$55,738.54	\$169,544.54	\$247,438.36	\$247,438.36	-\$77,893.82
<b>Transferencias, Asignaciones, Subsidios y Otras Ayudas</b>	<b>\$0.00</b>	<b>\$0.00</b>	<b>\$0.00</b>	<b>\$0.00</b>	<b>\$0.00</b>	<b>\$0.00</b>
Transferencias Internas y Asignaciones al Sector Público	\$0.00	\$0.00	\$0.00	\$0.00	\$0.00	\$0.00
Transferencias al Resto del Sector Público	\$0.00	\$0.00	\$0.00	\$0.00	\$0.00	\$0.00
Subsidios y Subvenciones	\$0.00	\$0.00	\$0.00	\$0.00	\$0.00	\$0.00
Ayudas Sociales	\$0.00	\$0.00	\$0.00	\$0.00	\$0.00	\$0.00
Pensiones y Jubilaciones	\$0.00	\$0.00	\$0.00	\$0.00	\$0.00	\$0.00
Transferencias a Fideicomisos, Mandatos y Otros Análogos	\$0.00	\$0.00	\$0.00	\$0.00	\$0.00	\$0.00
Transferencias a la Seguridad Social	\$0.00	\$0.00	\$0.00	\$0.00	\$0.00	\$0.00
Donativos	\$0.00	\$0.00	\$0.00	\$0.00	\$0.00	\$0.00
Transferencias al Exterior	\$0.00	\$0.00	\$0.00	\$0.00	\$0.00	\$0.00
<b>Bienes Muebles, Inmuebles e Intangibles</b>	<b>\$0.00</b>	<b>\$9,704,198.08</b>	<b>\$9,704,198.08</b>	<b>\$9,704,198.08</b>	<b>\$9,704,198.08</b>	<b>\$0.00</b>







**Cuenta Pública 2021**  
**Estado Analítico del Ejercicio del Presupuesto de Egresos.**  
**Clasificación por Objeto del Gasto (Capítulo y Concepto)**  
**Del 1o. de Enero al 31 de Diciembre de 2021**  
**Cifras en Pesos**

Concepto	Egresos					Subejercicio
	Aprobado	Ampliaciones/ (Reducciones)	Modificado	Devengado	Pagado	
	1	2	3 = (1 + 2)	4	5	
Mobiliario y Equipo de Administración	\$0.00	\$7,242,402.00	\$7,242,402.00	\$7,242,402.00	\$7,242,402.00	\$0.00
Mobiliario y Equipo Educativo y Recreativo	\$0.00	\$17,852.40	\$17,852.40	\$17,852.40	\$17,852.40	\$0.00
Equipo e Instrumental Médico y de Laboratorio	\$0.00	\$0.00	\$0.00	\$0.00	\$0.00	\$0.00
Vehículos y Equipo de Transporte	\$0.00	\$0.00	\$0.00	\$0.00	\$0.00	\$0.00
Equipo de Defensa y Seguridad	\$0.00	\$0.00	\$0.00	\$0.00	\$0.00	\$0.00
Maquinaria, Otros Equipos y Herramientas	\$0.00	\$742,565.88	\$742,565.88	\$742,565.88	\$742,565.88	\$0.00
Activos Biológicos	\$0.00	\$0.00	\$0.00	\$0.00	\$0.00	\$0.00
Bienes Inmuebles	\$0.00	\$0.00	\$0.00	\$0.00	\$0.00	\$0.00
Activos Intangibles	\$0.00	\$1,701,377.80	\$1,701,377.80	\$1,701,377.80	\$1,701,377.80	\$0.00
<b>Inversión Pública</b>	<b>\$0.00</b>	<b>\$0.00</b>	<b>\$0.00</b>	<b>\$0.00</b>	<b>\$0.00</b>	<b>\$0.00</b>
Obra Pública en Bienes de Dominio Público	\$0.00	\$0.00	\$0.00	\$0.00	\$0.00	\$0.00
Obra Pública en Bienes Propios	\$0.00	\$0.00	\$0.00	\$0.00	\$0.00	\$0.00
Proyectos Productivos y Acciones de Fomento	\$0.00	\$0.00	\$0.00	\$0.00	\$0.00	\$0.00
<b>Inversiones Financieras y Otras Provisiones</b>	<b>\$0.00</b>	<b>\$0.00</b>	<b>\$0.00</b>	<b>\$0.00</b>	<b>\$0.00</b>	<b>\$0.00</b>
Inversiones Para el Fomento de Actividades Productivas.	\$0.00	\$0.00	\$0.00	\$0.00	\$0.00	\$0.00
Acciones y Participaciones de Capital	\$0.00	\$0.00	\$0.00	\$0.00	\$0.00	\$0.00
Compra de Títulos y Valores.	\$0.00	\$0.00	\$0.00	\$0.00	\$0.00	\$0.00
Concesión de Préstamos	\$0.00	\$0.00	\$0.00	\$0.00	\$0.00	\$0.00
Inversiones en Fideicomisos, Mandatos y Otros Análogos	\$0.00	\$0.00	\$0.00	\$0.00	\$0.00	\$0.00
Otras Inversiones Financieras	\$0.00	\$0.00	\$0.00	\$0.00	\$0.00	\$0.00
Provisiones para Contingencias y Otras Erogaciones Especiales	\$0.00	\$0.00	\$0.00	\$0.00	\$0.00	\$0.00
<b>Participaciones y Aportaciones</b>	<b>\$0.00</b>	<b>\$0.00</b>	<b>\$0.00</b>	<b>\$0.00</b>	<b>\$0.00</b>	<b>\$0.00</b>
Participaciones	\$0.00	\$0.00	\$0.00	\$0.00	\$0.00	\$0.00
Aportaciones	\$0.00	\$0.00	\$0.00	\$0.00	\$0.00	\$0.00
Convenios	\$0.00	\$0.00	\$0.00	\$0.00	\$0.00	\$0.00
<b>Deuda Pública</b>	<b>\$0.00</b>	<b>\$0.00</b>	<b>\$0.00</b>	<b>\$0.00</b>	<b>\$0.00</b>	<b>\$0.00</b>
Amortización de la Deuda Pública	\$0.00	\$0.00	\$0.00	\$0.00	\$0.00	\$0.00
Intereses de la Deuda Pública	\$0.00	\$0.00	\$0.00	\$0.00	\$0.00	\$0.00
Comisiones de la Deuda Pública	\$0.00	\$0.00	\$0.00	\$0.00	\$0.00	\$0.00
Gastos de la Deuda Pública	\$0.00	\$0.00	\$0.00	\$0.00	\$0.00	\$0.00
Costo por Coberturas	\$0.00	\$0.00	\$0.00	\$0.00	\$0.00	\$0.00
Apoyos Financieros	\$0.00	\$0.00	\$0.00	\$0.00	\$0.00	\$0.00
Adeudos de Ejercicios Fiscales Anteriores (Adofas)	\$0.00	\$0.00	\$0.00	\$0.00	\$0.00	\$0.00
<b>Total del Gasto</b>	<b>\$6,546,404.00</b>	<b>\$15,906,067.46</b>	<b>\$22,452,471.46</b>	<b>\$21,050,123.98</b>	<b>\$21,050,123.98</b>	<b>\$1,402,347.48</b>

Bajo protesta de decir verdad declaramos que los Estados Financieros y sus notas, son razonablemente correctos y son responsabilidad del emisor

  
 HUBERTO ROBLERO GODINEZ  
 DIRECTOR GENERAL

  
 DIONICIO SOANCATL AGUILAR  
 DIRECTOR DE ADMINISTRACIÓN Y FINANZAS

Cuenta Pública 2021  
Flujo de Fondos  
Del 1o. de Enero al 31 de Diciembre de 2021  
Cifras en Pesos


Ente Público: **CENTRO DE CONCILIACIÓN LABORAL DEL ESTADO DE PUEBLA**

Concepto	Estimado/Aprobado	Devengado	Recaudado/Pagado
<b>I. Ingresos Presupuestarios</b>			
1. Ingresos del Gobierno de la Entidad Federativa	\$6,546,404.00	\$21,050,123.98	\$21,050,123.98
2. Ingresos del Sector Paraestatal	\$0.00	\$0.00	\$0.00
	\$6,546,404.00	\$21,050,123.98	\$21,050,123.98
<b>II. Egresos Presupuestarios</b>			
3. Egresos del Gobierno de la Entidad Federativa	\$6,546,404.00	\$21,050,123.98	\$21,050,123.98
4. Egresos del Sector Paraestatal	\$0.00	\$0.00	\$0.00
	\$6,546,404.00	\$21,050,123.98	\$21,050,123.98
III. Balance Presupuestario (Superávit o Déficit) (III = I - II)	\$0.00	\$0.00	\$0.00

Concepto	Estimado/Aprobado	Devengado	Recaudado/Pagado
III. Balance presupuestario (Superávit o Déficit)	\$0.00	\$0.00	\$0.00
IV. Intereses, Comisiones y Gastos de la Deuda	\$0.00	\$0.00	\$0.00
V. Balance Primario (Superávit o Déficit) (V= III + IV)	\$0.00	\$0.00	\$0.00

Concepto	Estimado/Aprobado	Devengado	Recaudado/Pagado
A. Financiamiento	\$0.00	\$0.00	\$0.00
B. Amortización de la deuda	\$0.00	\$0.00	\$0.00
C. Financiamiento Neto	\$0.00	\$0.00	\$0.00

Bajo protesta de decir verdad declaramos que los Estados Financieros y sus notas, son razonablemente correctos y son responsabilidad del emisor

  
 \_\_\_\_\_  
 HUBERTO ROBLERO GODINEZ  
 DIRECTOR GENERAL

  
 \_\_\_\_\_  
 DIONICIO SOÑACATL AGUILAR  
 DIRECTOR DE ADMINISTRACIÓN Y FINANZAS

**Cuenta Pública 2021**  
**Intereses de la Deuda**  
**Del 1o. de Enero al 31 de Diciembre de 2021**  
**Cifras en Pesos**

**Ente Público: CENTRO DE CONCILIACIÓN LABORAL DEL ESTADO DE PUEBLA**

Identificación de Crédito o Instrumento	Devengado	Pagado
<b>Créditos Bancarios</b>		
Descripción		
Total Créditos Bancarios	\$0.00	\$0.00
	\$0.00	\$0.00
<b>Otros Instrumentos de Deuda</b>		
Total Otros Instrumentos de Deuda	\$0.00	\$0.00
	\$0.00	\$0.00
<b>TOTAL</b>	<b>\$0.00</b>	<b>\$0.00</b>

Bajo protesta de decir verdad declaramos que los Estados Financieros y sus notas, son razonablemente correctos y son responsabilidad del emisor

  
 \_\_\_\_\_  
**HUBERTO ROBLERO GODINEZ**  
 DIRECTOR GENERAL


  
 \_\_\_\_\_  
**DIONICIO SOANCATL AGUILAR**  
 DIRECTOR DE ADMINISTRACIÓN Y FINANZAS

Cuenta Pública 2021  
Gasto por categoría programática  
Del 1o. de Enero al 31 de Diciembre de 2021  
Cifras en Pesos

Ente Público: **CENTRO DE CONCILIACIÓN LABORAL DEL ESTADO DE PUEBLA**

Concepto	Egresos					Subejercicio
	Aprobado	Ampliaciones/ (Reducciones)	Modificado	Devengado	Pagado	
	1	2	3 = (1 + 2)	4	5	
<b>Programas</b>	\$6,546,404.00	\$15,906,067.46	\$22,452,471.46	\$21,050,123.98	\$21,050,123.98	\$1,402,347.48
Subsidios: Sector Social y Privado o Entidades Federativas y Municipios	\$0.00	\$0.00	\$0.00	\$0.00	\$0.00	\$0.00
Desempeño de las Funciones	\$6,546,404.00	\$15,906,067.46	\$22,452,471.46	\$21,050,123.98	\$21,050,123.98	\$1,402,347.48
Presentación de Servicios Públicos	\$6,546,404.00	\$15,906,067.46	\$22,452,471.46	\$21,050,123.98	\$21,050,123.98	\$1,402,347.48
Administrativos y de Apoyo	\$0.00	\$0.00	\$0.00	\$0.00	\$0.00	\$0.00
Compromisos	\$0.00	\$0.00	\$0.00	\$0.00	\$0.00	\$0.00
Obligaciones	\$0.00	\$0.00	\$0.00	\$0.00	\$0.00	\$0.00
Programas de Gasto Federalizado (Gobierno Federal)	\$0.00	\$0.00	\$0.00	\$0.00	\$0.00	\$0.00
Participaciones a entidades federativas y municipios	\$0.00	\$0.00	\$0.00	\$0.00	\$0.00	\$0.00
Costo financiero, deuda o apoyos a deudores y ahorradores de la banca	\$0.00	\$0.00	\$0.00	\$0.00	\$0.00	\$0.00
Adeudo de ejercicios fiscales anteriores	\$0.00	\$0.00	\$0.00	\$0.00	\$0.00	\$0.00
<b>Total del Gasto</b>	<b>\$6,546,404.00</b>	<b>\$15,906,067.46</b>	<b>\$22,452,471.46</b>	<b>\$21,050,123.98</b>	<b>\$21,050,123.98</b>	<b>\$1,402,347.48</b>

Bajo protesta de decir verdad declaramos que los Estados Financieros y sus notas, son razonablemente correctos y son responsabilidad del emisor



HUBERTO ROBLERO GODINEZ  
DIRECTOR GENERAL



DIONICIO SOANCATL AGUILAR  
DIRECTOR DE ADMINISTRACIÓN Y FINANZAS

PP	Programa Presupuestario / Indicador	INDICADORES				METAS						PRESUPUESTO (CERRA EN PESOS)			
		Nivel	Tipo <sup>1</sup>	Dimensión a Medir	Unidad de Medida	Aprobada	Modificada	Alcanzada	Alc./ Aprob.	Alc./ Modif.	Aprobado	Modificado	Devengado <sup>2</sup>	Dev./ Aprob.	Dev./ Modif.
	CONTRABA E INTERCOMUNICACION DE COMERCIO Y SERVICIOS FINANCIEROS Y SEGUROS EN LA UNIDAD ADMINISTRATIVA ESPECIAL DEL ESTADO DE VERBUJA ECONOMIA Y FINANZAS INTERCOMUNICACION DE COMERCIO Y SERVICIOS FINANCIEROS Y SEGUROS	FIN	ESTRATEGICO	EFICACIA	PROCEDIMIENTO			53.33%			6,548,494.00	22,452,471.48	21,050,123.98		

1) Tipo de indicador se refiere al indicador utilizado.  
2) Devengado se refiere al artículo 17 de la Ley Orgánica del Poder Judicial del Poder Judicial (LOPEJ) se considera como base de registro el Momento Contable del Devengado.  
Fuente: Dirección de Planeación y Finanzas.  
Nota: En el caso de datos estadísticos que los Estados si aplican y sus metas son "carácter de inversión y responsabilidad del ente".

Ente Público: **CENTRO DE CONCILIACIÓN LABORAL DEL ESTADO DE  
PUEBLA**

---

## SIN INFORMACIÓN QUE PRESENTAR



---

HUBERTO ROBLERO GODÍNEZ

DIRECTOR GENERAL




---

DIONICIO SOANCATL AGUILAR

DIRECTOR DE ADMINISTRACIÓN Y FINANZAS

Ente Público: CENTRO DE CONCILIACIÓN LABORAL DEL ESTADO DE PUEBLA

Indicadores de Observancia (c)	Implementación		Resultado		Fundamento (h)	Comentarios (i)
	SI	NO	Monto o valor (f)	Unidad (pesos/porcentaje) (g)		
<b>INDICADORES PRESUPUESTARIOS</b>						
<b>A. INDICADORES CUANTITATIVOS</b>						
<b>1 Balance Presupuestario Sostenible (j)</b>						
a. Propuesto	SI		\$5,546,404.00	Pesos	Art. 6 y 19 de la LDF	
b. Ejercido/Aprobado	SI		\$6,546,404.00	Pesos	Art. 6 y 19 de la LDF	
c. Derengado	SI		\$22,415,486.89	Pesos	Art. 6 y 19 de la LDF	Se tuvo incremento al presupuesto autorizado
<b>2 Balance Presupuestario de Recursos Disponibles Sostenible (k)</b>						
a. Propuesto	SI		\$5,546,404.00	Pesos	Art. 6 y 19 de la LDF	
b. Ejercido/Aprobado	SI		\$6,546,404.00	Pesos	Art. 6 y 19 de la LDF	
c. Derengado	SI		\$22,415,486.89	Pesos	Art. 6 y 19 de la LDF	Se tuvo incremento al presupuesto autorizado
<b>3 Financiamiento Neto dentro del Techo de Financiamiento Neto (l)</b>						
a. Propuesto	N/A		\$0.00	Pesos	Art. 6, 19 y 46 de la LDF	
b. Ejercido	N/A		\$0.00	Pesos	Art. 6, 19 y 46 de la LDF	
c. Derengado	N/A		\$0.00	Pesos	Art. 6, 19 y 46 de la LDF	No se tiene prestamos
<b>4 Recursos destinados a la atención de desastres naturales</b>						
a. Asignación al Fideicomiso para desastres naturales (m)						
a.1 Aprobado	N/A		\$0.00	Pesos	Art. 9 de la LDF	
a.2 Pagado	N/A		\$0.00	Pesos	Art. 9 de la LDF	



Cifras en Pesos

Indicadores de Observancia (c)	Implementación		Resultado		Fundamento (h)	Comentarios (i)
	SI	NO	Monto o valor (f)	Unidad (g)		
b. Aportación promedio realizada por la Entidad Federativa durante los 5 ejercicios plenos, para infraestructura dañada por desastres naturales (n)	N/A		\$0.00	Pesos	Art. 9 de la LDF	
c. Saldo del fideicomiso para desastres naturales (o)	N/A		\$0.00	Pesos	Art. 9 de la LDF	
d. Costo promedio de los últimos 5 ejercicios de la reconstrucción de infraestructura dañada por desastres naturales (p)	N/A		\$0.00	Pesos	Art. 9 de la LDF	
<b>5 Techo para servicios personales (q)</b>						
a. Asignación en el Presupuesto de Egresos	SI		\$4,194,776.00	Pesos	Art. 10 y 21 de la LDF	
b. Derivengado	SI		\$7,807,128.11	Pesos	Art. 13 Incc. V y 21 de la LDF	
<b>6 Previsiones de gasto para compromisos de pago derivados de APPs (r)</b>						
a. Asignación en el Presupuesto de Egresos	N/A		\$0.00	Pesos	Art. 11 y 21 de la LDF	
<b>7 Techo de ADEFAS para el ejercicio fiscal (s)</b>						
a. Propuesto	N/A		\$0.00	Pesos	Art. 12 y 20 de la LDF	
b. Aprobado	N/A		\$0.00	Pesos	Art. 12 y 20 de la LDF	
c. Derivengado	N/A		\$0.00	Pesos	Art. 12 y 20 de la LDF	
<b>B. INDICADORES CUALITATIVOS</b>						
<b>1 Iniciativa de Ley de Ingresos y Proyecto de Presupuesto de Egresos</b>						
a. Oportunidad, amplitud, estrategia y metas para el ejercicio fiscal (t)	N/A		\$0.00	Pesos	Art. 5 y 18 de la LDF	
b. Proyecciones de ejercicios posteriores (u)	N/A		\$0.00	Pesos	Art. 5 y 18 de la LDF	
c. Descripción de riesgos relevantes y propuestas de acción para enfrentarlos (v)	N/A		\$0.00	Pesos	Art. 5 y 18 de la LDF	
d. Resultados de ejercicios fiscales anteriores y el ejercicio fiscal en cuestión (w)	N/A		\$0.00	Pesos	Art. 5 y 18 de la LDF	
e. Estado actual de las pensiones de sus trabajadores (x)	N/A		\$0.00	Pesos	Art. 5 y 18 de la LDF	





**Cuenta Pública 2021**  
**Anexo 3.- Guía de Cumplimiento de la Ley de Disciplina Financiera de las Entidades Federativas y Municipios**  
**Del 1o. de Enero al 31 de Diciembre de 2021**  
**Cifras en Pesos**

Indicadores de Observancia (c)	Implementación		Resultado		Fundamento (h)	Comentarios (i)
	SI	NO	Monto o valor (f)	Unidad (pesos/porcentaje) (g)		
	Mecanismo de Verificación (d)	Fecha estimada de cumplimiento (e)				
<b>2 Balance Presupuestario de Recursos Disponibles, en caso de ser negativo</b>						
a. Razones excepcionales que justifiquen el Balance Presupuestario de Recursos Disponibles negativo (y)	N/A	Incubadora de Ley de Ingresos o Proyecto de Presupuesto de Egresos	\$0.00	Pesos	Art. 6 y 19 de la LDF	
b. Fuente de recursos para cubrir el Balance Presupuestario de Recursos Disponibles negativo (z)	N/A	Incubadora de Ley de Ingresos o Proyecto de Presupuesto de Egresos	\$0.00	Pesos	Art. 6 y 19 de la LDF	
c. Número de ejercicios fiscales y acciones necesarias para cubrir el Balance Presupuestario de Recursos Disponibles negativo (aa)	N/A	Incubadora de Ley de Ingresos o Proyecto de Presupuesto de Egresos	\$0.00	Pesos	Art. 6 y 19 de la LDF	
d. Informes Trimestrales sobre el avance de las acciones para reducir el Balance Presupuestario de Recursos Disponibles (ab)	N/A	Reportes Trim. y Cuenta Pública	\$0.00	Pesos	Art. 6 y 19 de la LDF	
<b>3 Servicios Personales</b>						
a. Remuneraciones de los servidores públicos (ac)	SI	Proyecto de Presupuesto	\$0.00	Pesos	Art. 10 y 21 de la LDF	
b. Provisiones salariales y económicas para cubrir incrementos salariales, creación de plazas y otras (ad)	N/A	Proyecto de Presupuesto	\$0.00	Pesos	Art. 10 y 21 de la LDF	
<b>INDICADORES DEL EJERCICIO PRESUPUESTARIO</b>						
<b>A. INDICADORES CUANTITATIVOS</b>						
<b>1 Ingresos Excedentes derivados de Ingresos de Libre Disposición</b>						
a. Monto de Ingresos Excedentes derivados de LD (ae)	N/A	Cuenta Pública / Formato 5	\$0.00	Pesos	Art. 14 y 21 de la LDF	
b. Monto de Ingresos Excedentes derivados de LD destruidos al fin del A. 14, fracción I de la LDF (af)	N/A	Cuenta Pública	\$0.00	Pesos	Art. 14 y 21 de la LDF	
c. Monto de Ingresos Excedentes derivados de LD destruidos al fin del A. 14, fracción II, a) de la LDF (ag)	N/A	Cuenta Pública	\$0.00	Pesos	Art. 14 y 21 de la LDF	
d. Monto de Ingresos Excedentes derivados de LD destruidos al fin del A. 14, fracción II, b) de la LDF (ah)	N/A	Cuenta Pública	\$0.00	Pesos	Art. 14 y 21 de la LDF	
e. Monto de Ingresos Excedentes derivados de LD destruidos al fin del artículo noveno transitorio de la LDF (ai)	N/A		\$0.00	Pesos	Art. Noveno Transitorio de la LDF	
f. Monto de Ingresos Excedentes derivados de LD destruidos al fin señalado por el Artículo 14, párrafo segundo y en el artículo 21 y Noveno transitorio de la LDF (aj)	N/A		\$0.00	Pesos	Art. 14 y 21 de la LDF	
g. Monto de Ingresos Excedentes derivados de LD en un nivel de endeudamiento sostenible de acuerdo al Sistema de Alertas hasta por el 5% de los recursos para cubrir el Gasto Corriente (ak)	N/A		\$0.00	Pesos	Art. 14 y 21 de la LDF	
<b>B. INDICADORES CUALITATIVOS</b>						




**Cuenta Pública 2021**  
**Anexo 3.- Guía de Cumplimiento de la Ley de Disciplina Financiera de las Entidades Federativas y Municipios**

**Del 1o. de Enero al 31 de Diciembre de 2021**

**Cifras en Pesos**

Indicadores de Observancia (c)	Implementación		Resultado			Fundamento (h)	Comentarios (i)
	SI	NO	Fecha estimada de cumplimiento (e)	Monto o valor (f)	Unidad (pesos/porcentaje) (g)		
1. Análisis Costo-Beneficio para programas o proyectos de Inversión mayores a 10 millones de LUIS (II)				\$0.00	Pesos	Art. 13 fracc. III y 21 de la LDF	
2. Análisis de conveniencia y análisis de transferencia de riesgo( I)				\$0.00	Pesos	Art. 13 fracc. III y 21 de la LDF	
3. Identificación de población objetivo, destino y temporalidad de ayudas (m)				\$0.00	Pesos	Art. 13 fracc. VII y 21 de la LDF	
<b>INDICADORES DE DEUDA PÚBLICA</b>							
<b>A. INDICADORES CUANTITATIVOS</b>							
<b>1 Obligaciones a Corto Plazo</b>							
a. Límite de Obligaciones a Corto Plazo (oo)				\$392,764.24	Pesos	Art. 30 fracc. I de la LDF	
a. Límite de Obligaciones a Corto Plazo (pp)				\$0.00	Pesos	Art. 30 fracc. I de la LDF	

  
**HUBERTO ROBLERO GODINEZ**  
 DIRECTOR GENERAL

  
~~DIONICIO SOANCATL AGUILAR~~  
~~DIRECTOR DE ADMINISTRACIÓN Y FINANZAS~~

Cuenta Pública 2021  
 F1 Estado de Situación Financiera Detallado - LDF  
 Al 31 de Diciembre de 2020 y al 31 de Diciembre de 2021  
 Cifras en Pesos

Ente Público: CENTRO DE CONCILIACIÓN LABORAL DEL ESTADO DE PUEBLA

ACTIVO	Concepto (c)	2021	31 de diciembre de 2020	PASIVO	Concepto (c)	2021	31 de diciembre de 2020
<b>Activo Circulante</b>							
<b>a. Efectivo y Equivalentes (a=a1+a2+a3+a4+a5+a6+a7)</b>							
a1) Efectivo		\$2,294,449.59	\$2,487,368.79	a. Cuentas por Pagar a Corto Plazo (a=a1+a2+a3+a4+a5+a6+a7+a8+a9)		\$867,937.37	\$299,751.12
a2) Bancos/Tesorería		\$0.00	\$0.00	a1) Servicios Personales por Pagar a Corto Plazo		\$867,937.37	\$299,751.12
a3) Bancos/Depositos y Otros		\$0.00	\$0.00	a2) Proveedores por Pagar a Corto Plazo		\$0.00	\$0.00
a4) Inversiones Temporales (Hasta a meses)		\$2,294,449.59	\$2,487,368.79	a3) Contratistas por Obras Públicas por Pagar a Corto Plazo		\$0.00	\$0.00
a5) Fondos con Acreditan Específica		\$0.00	\$0.00	a4) Participaciones y Aportaciones por Pagar a Corto Plazo		\$0.00	\$0.00
a6) Depósitos de Fondos de Terceros en Garantía y/o Administración		\$0.00	\$0.00	a5) Transferencias Otorgadas por Pagar a Corto Plazo		\$0.00	\$0.00
a7) Otros Efectivos y Equivalentes		\$0.00	\$0.00	a6) Intereses, Comisiones y Otros Gastos de la Deuda Pública por Pagar a Corto Plazo		\$0.00	\$0.00
<b>b. Derechos a Recibir Efectivo o Equivalentes (b=b1+b2+b3+b4+b5+b6+b7)</b>		\$5,297.40	\$5,065.39	a7) Retenciones y Contribuciones por Pagar a Corto Plazo		\$0.00	\$0.00
b1) Inversiones Financieras de Corto Plazo		\$0.00	\$0.00	a8) Devoluciones de la Ley de Ingresos por Pagar a Corto Plazo		\$0.00	\$0.00
b2) Cuentas por Cobrar a Corto Plazo		\$0.00	\$0.00	a9) Otras Cuentas por Pagar a Corto Plazo		\$0.00	\$0.00
b3) Deudores Diversos por Cobrar a Corto Plazo		\$0.00	\$0.00	<b>b. Documentos por Pagar a Corto Plazo (b=b1+b2+b3)</b>		\$0.00	\$0.00
b4) Ingresos por Recibir a Corto Plazo		\$0.00	\$0.00	b1) Documentos Comerciales por Pagar a Corto Plazo		\$0.00	\$0.00
b5) Deudores por Anticipos de la Tesorería a Corto Plazo		\$0.00	\$0.00	b2) Documentos con Contratistas por Obras Públicas por Pagar a Corto Plazo		\$0.00	\$0.00
b6) Préstamos Otorgados a Corto Plazo		\$0.00	\$0.00	b3) Otros Documentos por Pagar a Corto Plazo		\$0.00	\$0.00
b7) Otros Derechos a Recibir Efectivo o Equivalentes a Corto Plazo		\$5,297.40	\$5,065.39	<b>c. Porción a Corto Plazo de la Deuda Pública a Largo Plazo (c=c1+c2)</b>		\$0.00	\$0.00
<b>c. Derechos a Recibir Bienes o Servicios (c=c1+c2+c3+c4+c5)</b>		\$0.00	\$0.00	c1) Porción a Corto Plazo de la Deuda Pública		\$0.00	\$0.00
c1) Anticipo a Proveedores por Adquisición de Bienes y Prestación de Servicios a Corto Plazo		\$0.00	\$0.00	c2) Porción a Corto Plazo de Arrendamiento Financiero		\$0.00	\$0.00
c2) Anticipo a Proveedores por Adquisición de Bienes Inmuebles y Muebles a Corto Plazo		\$0.00	\$0.00	<b>d. Títulos y Valores a Corto Plazo</b>		\$0.00	\$0.00
c3) Anticipo a Proveedores por Adquisición de Bienes Intangibles a Corto Plazo		\$0.00	\$0.00	<b>e. Pasivos Diferidos a Corto Plazo (e=e1+e2+e3)</b>		\$0.00	\$0.00
c4) Anticipo a Contratistas por Obras Públicas a Corto Plazo		\$0.00	\$0.00	e1) Ingresos Cobrados por Adelantado a Corto Plazo		\$0.00	\$0.00
c5) Otros Derechos a Recibir Bienes o Servicios a Corto Plazo		\$0.00	\$0.00	e2) Intereses Cobrados por Adelantado a Corto Plazo		\$0.00	\$0.00
<b>d. Inventarios (d=d1+d2+d3+d4+d5)</b>		\$0.00	\$0.00	e3) Otros Pasivos Diferidos a Corto Plazo		\$0.00	\$0.00
d1) Inventario de Mercancías para Venta		\$0.00	\$0.00	<b>1. Fondos y Bienes de Terceros en Garantía y/o Administración a Corto Plazo (f=f1+f2+f3+f4+f5+f6)</b>		\$0.00	\$0.00
d2) Inventario de Mercancías Terminadas		\$0.00	\$0.00	f1) Fondos en Garantía a Corto Plazo		\$0.00	\$0.00
d3) Inventario de Mercancías en Proceso de Elaboración		\$0.00	\$0.00	f2) Fondos en Administración a Corto Plazo		\$0.00	\$0.00
d4) Inventario de Materias Primas, Materiales y Suministros para Producción		\$0.00	\$0.00	f3) Fondos Contingentes a Corto Plazo		\$0.00	\$0.00
				f4) Fondos de Fideicomisos, Mandatos y Contratos Analógicos a Corto Plazo		\$0.00	\$0.00

**Cuenta Pública 2021**  
**F1 Estado de Situación Financiera Detallado - LDF**  
**Al 31 de Diciembre de 2020 y al 31 de Diciembre de 2021**  
**Cifras en Pesos**

Concepto (c)	2021	31 de diciembre de 2020	Concepto (c)	2021	31 de diciembre de 2020
<b>e. Atracciones</b>	\$0.00	\$0.00	5) Otros Fondos de Terceros en Garantía y/o Administrados a Corto Plazo	\$0.00	\$0.00
<b>f. Estimación por Pérdida o Deterioro de Activos Circulantes (f=1+12)</b>	\$0.00	\$0.00	6) Valores y Bienes en Garantía a Corto Plazo	\$0.00	\$0.00
1) Estimaciones para Cuentas Incluirables por Derechos a Recibir Efectivo o Equivalentes	\$0.00	\$0.00	<b>g. Provisiones a Corto Plazo (g=g1+g2+g3)</b>	\$0.00	\$0.00
2) Estimación por Deterioro de Inventario	\$0.00	\$0.00	g1) Provisión para Demandas y Juicios a Corto Plazo	\$0.00	\$0.00
<b>g. Otros Activos Circulantes (g=g1+g2+g3+g4)</b>	\$0.00	\$0.00	g2) Provisión para Contingencias a Corto Plazo	\$0.00	\$0.00
g1) Valores en Garantía	\$0.00	\$0.00	g3) Otras Provisiones a Corto Plazo	\$0.00	\$0.00
g2) Bienes en Garantía (excluye depósitos de fondos)	\$0.00	\$0.00	<b>h. Otros Pasivos a Corto Plazo (h=h1+h2+h3)</b>	\$0.00	\$0.00
g3) Bienes Derivados de Embargos, Decretos, Aseguramientos y Declin en Pago	\$0.00	\$0.00	h1) Ingresos por Clasificar	\$0.00	\$0.00
g4) Adquisición con Fondos de Terceros	\$0.00	\$0.00	h2) Recaudación por Participar	\$0.00	\$0.00
			h3) Otros Pasivos Circulantes	\$0.00	\$0.00
<b>IA. Total de Activos Circulantes (IA = a + b + c + d + e + f + g)</b>	\$2,259,746.99	\$2,492,434.18	<b>IIA. Total de Pasivos Circulantes (IIA = a + b + c + d + e + f + g + h)</b>	\$867,937.37	\$299,751.12
<b>Activo No Circulante</b>			<b>Pasivo No Circulante</b>		
a. Inversiones Financieras a Largo Plazo	\$0.00	\$0.00	a. Cuentas por Pagar a Largo Plazo	\$0.00	\$0.00
b. Derechos a Recibir Efectivo o Equivalentes a Largo Plazo	\$0.00	\$0.00	b. Documentos por Pagar a Largo Plazo	\$0.00	\$0.00
c. Bienes Inmuebles, Infraestructura y Construcciones en Proceso	\$0.00	\$0.00	c. Deuda Pública a Largo Plazo	\$0.00	\$0.00
d. Bienes Muebles	\$11,959,777.70	\$2,255,579.62	d. Pasivos Diferidos a Largo Plazo	\$0.00	\$0.00
e. Activos Intangibles	\$0.00	\$0.00	e. Fondos y Bienes de Terceros en Garantía y/o en Administración a Largo Plazo	\$0.00	\$0.00
f. Depreciación, Deterioro y Amortización Acumulada de Bienes	-\$1,383,881.38	-\$916,709.13	f. Provisiones a Largo Plazo	\$0.00	\$0.00
g. Activos Diferidos	\$0.00	\$0.00	<b>IIIB. Total de Pasivos No Circulantes (IIIB = a + b + c + d + e + f)</b>	\$0.00	\$0.00
h. Estimación por Pérdida o Deterioro de Activos no Circulantes	\$0.00	\$0.00	<b>II. Total del Pasivo (II = IIA + IIIB)</b>	\$867,937.37	\$299,751.12
i. Otros Activos no Circulantes	\$0.00	\$0.00	<b>HACIENDA PÚBLICA PATRIMONIO</b>		
<b>IB. Total de Activos No Circulantes (IB = a + b + c + d + e + f + g + h + i)</b>	\$10,595,896.32	\$1,438,870.49	<b>IIIA. Hacienda Pública Patrimonio Contribuido (IIIA = a + b + c)</b>	-\$4,556,172.73	-\$4,556,172.73
<b>L. Total del Activo (L = IA + IB)</b>	\$12,855,643.31	\$3,931,304.67	a. Aportaciones	\$0.00	\$0.00
			b. Donaciones de Capital	\$0.00	\$0.00
			c. Actualización de la Hacienda Pública Patrimonio	-\$4,556,172.73	-\$4,556,172.73
			<b>IIIB. Hacienda Pública Patrimonio Generado (IIIB = a + b + c + d + e)</b>	\$16,543,878.67	\$8,187,726.28

**Cuenta Pública 2021**  
**F1 Estado de Situación Financiera Detallado - LDF**  
**Al 31 de Diciembre de 2020 y al 31 de Diciembre de 2021**  
**Cifras en Pesos**

Concepto (c)	2021	31 de diciembre de 2020	Concepto (c)	2021	31 de diciembre de 2020
a. Resultados del Ejercicio (Ahorro/ Desahorro)	\$10,592,388.74	\$1,883,242.53			
b. Resultados de Ejercicios Anteriores	\$6,021,489.93	\$6,304,483.75			
c. Revalúos	\$0.00	\$0.00			
d. Reservas	\$0.00	\$0.00			
e. Rectificaciones de Resultados de Ejercicios Anteriores	\$0.00	\$0.00			
<b>III.C. Exceso o Insuficiencia en la Actualización de la Hacienda Pública Patrimonio (IIC = a+b)</b>	<b>\$0.00</b>	<b>\$0.00</b>			
a. Resultado por Posición Monetaria	\$0.00	\$0.00			
b. Resultado por Tenencia de Activos no Monetarios	\$0.00	\$0.00			
<b>III. Total Hacienda Pública Patrimonio (III = IIIA + IIIB + IIIC)</b>	<b>\$11,987,705.94</b>	<b>\$3,631,553.55</b>			
<b>IV. Total del Pasivo y Hacienda Pública Patrimonio (IV = II + III)</b>	<b>\$12,855,643.31</b>	<b>\$3,931,304.67</b>			

  
 HUBERTO ROBLERO GODÍNEZ  
 DIRECTOR GENERAL

  
 DIONICIO SOANCATL AGUILAR  
 DIRECTOR DE ADMINISTRACIÓN Y FINANZAS

Cuenta Pública 2021  
F2 Informe Analítico de la Deuda Pública y Otros Pasivos - LDF  
Del 1o. de Enero al 31 de Diciembre de 2021  
Cifras en Pesos


Ente Público: **CENTRO DE CONCILIACIÓN LABORAL DEL ESTADO DE PUEBLA**

Denominación de la Deuda Pública y Otros Pasivos (c)	Saldo al 31 de diciembre de 2020 (d)	Disposiciones del Periodo (e)	Amortizaciones del Periodo (f)	Revaluaciones, Reclasificaciones y Otros Ajustes (g)	Saldo Final del Periodo (h) h=d+e-f+g	Pago de Intereses del Periodo (i)	Pago de Comisiones y demás costos asociados durante el Periodo (j)
<b>1. Deuda Pública (1=A+B)</b>	\$0.00	\$0.00	\$0.00	\$0.00	\$0.00	\$0.00	\$0.00
<b>A. Corto Plazo (A=a1+a2+a3)</b>	\$0.00	\$0.00	\$0.00	\$0.00	\$0.00	\$0.00	\$0.00
a1) Instituciones de Crédito	\$0.00	\$0.00	\$0.00	\$0.00	\$0.00	\$0.00	\$0.00
a2) Títulos y Valores	\$0.00	\$0.00	\$0.00	\$0.00	\$0.00	\$0.00	\$0.00
a3) Arrendamientos Financieros	\$0.00	\$0.00	\$0.00	\$0.00	\$0.00	\$0.00	\$0.00
<b>B. Largo Plazo (B=b1+b2+b3)</b>	\$0.00	\$0.00	\$0.00	\$0.00	\$0.00	\$0.00	\$0.00
b1) Instituciones de Crédito	\$0.00	\$0.00	\$0.00	\$0.00	\$0.00	\$0.00	\$0.00
b2) Títulos y Valores	\$0.00	\$0.00	\$0.00	\$0.00	\$0.00	\$0.00	\$0.00
b3) Arrendamientos Financieros	\$0.00	\$0.00	\$0.00	\$0.00	\$0.00	\$0.00	\$0.00
<b>2. Otros Pasivos</b>	\$299,751.12	\$0.00	\$0.00	\$0.00	\$867,937.37	\$0.00	\$0.00
<b>3. Total de la Deuda Pública y Otros Pasivos (3=1+2)</b>	\$299,751.12	\$0.00	\$0.00	\$0.00	\$867,937.37	\$0.00	\$0.00
<b>4. Deuda Contingente <sup>1</sup> (Informativo)</b>							
a) A. Deuda Contingente 1	\$0.00	\$0.00	\$0.00	\$0.00	\$0.00	\$0.00	\$0.00
b) B. Deuda Contingente 2	\$0.00	\$0.00	\$0.00	\$0.00	\$0.00	\$0.00	\$0.00
c) C. Deuda Contingente XX	\$0.00	\$0.00	\$0.00	\$0.00	\$0.00	\$0.00	\$0.00
<b>5. Valor de Instrumentos Bono Cupón Cero <sup>2</sup> (Informativo)</b>							
a) A. Instrumento Bono Cupón Cero 1	\$0.00	\$0.00	\$0.00	\$0.00	\$0.00	\$0.00	\$0.00
b) B. Instrumento Bono Cupón Cero 2	\$0.00	\$0.00	\$0.00	\$0.00	\$0.00	\$0.00	\$0.00
c) C. Instrumento Bono Cupón Cero XX	\$0.00	\$0.00	\$0.00	\$0.00	\$0.00	\$0.00	\$0.00

<sup>1</sup> Se refiere a cualquier financiamiento sin fuente o garantía de pago definida, que sea asumida de manera solidaria o subsidiaria por las Entidades Federativas con sus Municipios, organismos descentralizados y empresas de participación estatal mayoritaria y fideicomisos, locales o municipales, y por los Municipios con sus respectivos organismos descentralizados y empresas de participación municipal mayoritaria.

<sup>2</sup> Se refiere al valor del Bono Cupón Cero que respalda el pago de los créditos asociados al mismo (Activo).

Obligaciones a Corto Plazo (k)	Monto Contratado (l)	Plazo Pactado (m)	Tasa de Interés (n)	Comisiones y Costos Relacionados (o)	Tasa Efectiva (p)
<b>6. Obligaciones a Corto Plazo (Informativo)</b>					
a) A. Crédito 1	\$0.00	\$0.00	\$0.00	\$0.00	\$0.00
b) B. Crédito 2	\$0.00	\$0.00	\$0.00	\$0.00	\$0.00
c) C. Crédito XX	\$0.00	\$0.00	\$0.00	\$0.00	\$0.00


  
HUBERTO ROBLERO GODINEZ  
DIRECTOR GENERAL

  
DIONICIO SOANCATL AGUILAR  
DIRECTOR DE ADMINISTRACIÓN Y FINANZAS

Cuenta Pública 2021  
**F3 Informe Analítico de Obligaciones Diferentes de Financiamientos - LDF**  
 Del 1o. de Enero al 31 de Diciembre de 2021  
 Cifras en Pesos

Ente Público: CENTRO DE CONCILIACIÓN LABORAL DEL ESTADO DE PUEBLA

Denominación de las Obligaciones Diferentes de Financiamiento (c)	Fecha del Contrato (d)	Fecha de inicio de operación del proyecto (e)	Fecha de vencimiento (f)	Monto de la inversión pactado (g)	Plazo Pactado (h)	Monto promedio mensual del pago de la contraprestación (i)	Monto promedio mensual del pago de la contraprestación correspondiente al pago de inversión (j)	Monto pagado de la inversión al 31 de Diciembre de 2021 (k)	Monto pagado de la inversión actualizado al 31 de Diciembre de 2021 (l)	Saldo pendiente por pagar de la inversión al 31 de Diciembre de 2021 (m = g - l)
<b>A. Asociaciones Público Privadas (APP's)(A=a+b+c+d)</b>				\$0.00	0	\$0.00	\$0.00	\$0.00	\$0.00	\$0.00
a) APP 1				\$0.00	0	\$0.00	\$0.00	\$0.00	\$0.00	\$0.00
b) APP 2				\$0.00	0	\$0.00	\$0.00	\$0.00	\$0.00	\$0.00
c) APP 3				\$0.00	0	\$0.00	\$0.00	\$0.00	\$0.00	\$0.00
d) APP XX				\$0.00	0	\$0.00	\$0.00	\$0.00	\$0.00	\$0.00
<b>B. Otros Instrumentos (B=a+b+c+d)</b>				\$0.00	0	\$0.00	\$0.00	\$0.00	\$0.00	\$0.00
a) Otro Instrumento 1				\$0.00	0	\$0.00	\$0.00	\$0.00	\$0.00	\$0.00
b) Otro Instrumento 2				\$0.00	0	\$0.00	\$0.00	\$0.00	\$0.00	\$0.00
c) Otro Instrumento 3				\$0.00	0	\$0.00	\$0.00	\$0.00	\$0.00	\$0.00
d) Otro Instrumento XX				\$0.00	0	\$0.00	\$0.00	\$0.00	\$0.00	\$0.00
<b>C. Total de Obligaciones Diferentes de Financiamiento (C=A+B)</b>				\$0.00	0	\$0.00	\$0.00	\$0.00	\$0.00	\$0.00

  
 HUBERTO ROBLERO GODÍNEZ  
 DIRECTOR GENERAL

  
 DIAMANTINO SOÑANCATL AGUILAR  
 DIRECTOR DE ADMINISTRACIÓN Y FINANZAS



**Cuenta Pública 2021**  
**F4 Balance Presupuestario - LDF**  
**Del 1o. de Enero al 31 de Diciembre de 2021**  
**Cifras en Pesos**



**Ente Público: CENTRO DE CONCILIACIÓN LABORAL DEL ESTADO DE PUEBLA**

Concepto(c)	Estimado/Aprobado(d)	Devengado	Recaudado/Pagado
<b>A. Ingresos Totales (A = A1+A2+A3)</b>	<b>\$6,546,404.00</b>	<b>\$22,415,486.89</b>	<b>\$22,415,486.89</b>
A1. Ingresos de Libre Disposición	\$6,546,404.00	\$22,415,486.89	\$22,415,486.89
A2. Transferencias Federales Etiquetadas	\$0.00	\$0.00	\$0.00
A3. Financiamiento Neto	\$0.00	\$0.00	\$0.00
<b>B. Egresos Presupuestarios (B=B1+B2)</b>	<b>\$6,546,404.00</b>	<b>\$22,415,486.89</b>	<b>\$22,415,486.89</b>
B1. Gasto No Etiquetado (sin incluir Amortización de la Deuda Pública)	\$6,546,404.00	\$22,415,486.89	\$22,415,486.89
B2. Gasto Etiquetado (sin incluir Amortización de la Deuda Pública)	\$0.00	\$0.00	\$0.00
<b>C. Remanentes del Ejercicio Anterior (C = C1 + C2)</b>	<b>\$0.00</b>	<b>\$0.00</b>	<b>\$0.00</b>
C1. Remanentes de Ingresos de Libre Disposición aplicados en el periodo	\$0.00	\$0.00	\$0.00
C2. Remanentes de Transferencias Federales Etiquetadas aplicados en el periodo	\$0.00	\$0.00	\$0.00
<b>I. Balance Presupuestario (I = A - B + C)</b>	<b>\$0.00</b>	<b>\$0.00</b>	<b>\$0.00</b>
<b>II. Balance Presupuestario sin Financiamiento Neto (II = I - A3)</b>	<b>\$0.00</b>	<b>\$0.00</b>	<b>\$0.00</b>
<b>III. Balance Presupuestario sin Financiamiento Neto y sin Remanentes del Ejercicio Anterior (III = II - C)</b>	<b>\$0.00</b>	<b>\$0.00</b>	<b>\$0.00</b>

Concepto	Aprobado	Devengado	Pagado
<b>E. Intereses, Comisiones y Gastos de la Deuda (E = E1+E2)</b>	<b>\$0.00</b>	<b>\$0.00</b>	<b>\$0.00</b>
E1. Intereses, Comisiones y Gastos de la Deuda con Gasto No Etiquetado	\$0.00	\$0.00	\$0.00
E2. Intereses, Comisiones y Gastos de la Deuda con Gasto Etiquetado	\$0.00	\$0.00	\$0.00
<b>IV. Balance Primario (IV = III + E)</b>	<b>\$0.00</b>	<b>\$0.00</b>	<b>\$0.00</b>


Concepto	Estimado/Aprobado	Devengado	Recaudado/Pagado
<b>F. Financiamiento (F = F1 + F2)</b>	<b>\$0.00</b>	<b>\$0.00</b>	<b>\$0.00</b>
F1. Financiamiento con Fuente de Pago de Ingresos de Libre Disposición	\$0.00	\$0.00	\$0.00
F2. Financiamiento con Fuente de Pago de Transferencias Federales Etiquetadas	\$0.00	\$0.00	\$0.00
<b>G. Amortización de la Deuda (G = G1 + G2)</b>	<b>\$0.00</b>	<b>\$0.00</b>	<b>\$0.00</b>
G1. Amortización de la Deuda Pública con Gasto No Etiquetado	\$0.00	\$0.00	\$0.00
G2. Amortización de la Deuda Pública con Gasto Etiquetado	\$0.00	\$0.00	\$0.00
<b>A3. Financiamiento Neto (A3 = F - G)</b>	<b>\$0.00</b>	<b>\$0.00</b>	<b>\$0.00</b>

Concepto	Estimado/Aprobado	Devengado	Recaudado/Pagado
A1. Ingresos de Libre Disposición	\$6,546,404.00	\$22,415,486.89	\$22,415,486.89
<b>A3.1 Financiamiento Neto con Fuente de Pago de Ingresos de Libre Disposición (A3.1 = F1 - G1)</b>	<b>\$0.00</b>	<b>\$0.00</b>	<b>\$0.00</b>
F1. Financiamiento con Fuente de Pago de Ingresos de Libre Disposición	\$0.00	\$0.00	\$0.00
G1. Amortización de la Deuda Pública con Gasto No Etiquetado	\$0.00	\$0.00	\$0.00
B1. Gasto No Etiquetado (sin incluir Amortización de la Deuda Pública)	\$6,546,404.00	\$22,415,486.89	\$22,415,486.89
C1. Remanentes de Ingresos de Libre Disposición aplicados en el periodo	\$0.00	\$0.00	\$0.00
<b>V. Balance Presupuestario de Recursos Disponibles (V = A1 + A3.1 - B1 + C1)</b>	<b>\$0.00</b>	<b>\$0.00</b>	<b>\$0.00</b>
<b>VI. Balance Presupuestario de Recursos Disponibles sin Financiamiento Neto (VI = V - A3.1)</b>	<b>\$0.00</b>	<b>\$0.00</b>	<b>\$0.00</b>



**Cuenta Pública 2021**  
**F4 Balance Presupuestario - LDF**  
**Del 1o. de Enero al 31 de Diciembre de 2021**  
**Cifras en Pesos**

Concepto	Estimado/Aprobado	Devengado	Recaudado/Pagado
A2. Transferencias Federales Etiquetadas	\$0.00	\$0.00	\$0.00
A3.2 Financiamiento Neto con Fuente de Pago de Transferencias Federales Etiquetadas (A3.2 = F2 - G2)	\$0.00	\$0.00	\$0.00
F2. Financiamiento con Fuente de Pago de Transferencias Federales Etiquetadas	\$0.00	\$0.00	\$0.00
G2. Amortización de la Deuda Pública con Gasto Etiquetado	\$0.00	\$0.00	\$0.00
B2. Gasto Etiquetado (sin incluir Amortización de la Deuda Pública)	\$0.00	\$0.00	\$0.00
C2. Remanentes de Transferencias Federales Etiquetadas aplicados en el periodo	\$0.00	\$0.00	\$0.00
<b>VII. Balance Presupuestario de Recursos Etiquetados (VII = A2 + A3.2 - B2 + C2)</b>	<b>\$0.00</b>	<b>\$0.00</b>	<b>\$0.00</b>
<b>VIII. Balance Presupuestario de Recursos Etiquetados sin Financiamiento Neto (VIII = VII - A3.2)</b>	<b>\$0.00</b>	<b>\$0.00</b>	<b>\$0.00</b>




---

HUBERTO BOBLERO GODINEZ  
DIRECTOR GENERAL




---

DIONICIO SOANCATL AGUILAR  
DIRECTOR DE ADMINISTRACIÓN Y FINANZAS

**Cuenta Pública 2021**  
**F5 Estado Analítico de Ingresos Detallado - LDF**  
**Del 1o. de Enero al 31 de Diciembre de 2021**  
**Cifras en Pesos**


**Ente Público: CENTRO DE CONCILIACIÓN LABORAL DEL ESTADO DE PUEBLA**

Concepto (c)	Ingreso				Recaudado	Diferencia (e)
	Estimado (d)	Ampliaciones/ (Reducciones)	Modificado	Devengado		
<b>Ingresos de Libre Disposición</b>						
A. Impuestos	\$0.00	\$0.00	\$0.00	\$0.00	\$0.00	\$0.00
B. Cuotas y Aportaciones de Seguridad Social	\$0.00	\$0.00	\$0.00	\$0.00	\$0.00	\$0.00
C. Contribuciones de Mejoras	\$0.00	\$0.00	\$0.00	\$0.00	\$0.00	\$0.00
D. Derechos	\$0.00	\$0.00	\$0.00	\$0.00	\$0.00	\$0.00
E. Productos	\$0.00	\$0.00	\$0.00	\$0.00	\$0.00	\$0.00
F. Aprovechamientos	\$0.00	\$0.00	\$0.00	\$0.00	\$0.00	\$0.00
G. Ingresos por Ventas de Bienes y Prestación de Servicios	\$0.00	\$0.00	\$0.00	\$0.00	\$0.00	\$0.00
H. Participaciones (H=h1+h2+h3+h4+h5+h6+h7+h8+h9+h10+h11)	\$0.00	\$0.00	\$0.00	\$0.00	\$0.00	\$0.00
h1) Fondo General de Participaciones	\$0.00	\$0.00	\$0.00	\$0.00	\$0.00	\$0.00
h2) Fondo de Fomento Municipal	\$0.00	\$0.00	\$0.00	\$0.00	\$0.00	\$0.00
h3) Fondo de Fiscalización y Recaudación	\$0.00	\$0.00	\$0.00	\$0.00	\$0.00	\$0.00
h4) Fondo de Compensación	\$0.00	\$0.00	\$0.00	\$0.00	\$0.00	\$0.00
h5) Fondo de Extracción de Hidrocarburos	\$0.00	\$0.00	\$0.00	\$0.00	\$0.00	\$0.00
h6) Impuesto Especial Sobre Producción y Servicios	\$0.00	\$0.00	\$0.00	\$0.00	\$0.00	\$0.00
h7) 0.136% de la Recaudación Federal Participable	\$0.00	\$0.00	\$0.00	\$0.00	\$0.00	\$0.00
h8) 3.17% Sobre Extracción de Petróleo	\$0.00	\$0.00	\$0.00	\$0.00	\$0.00	\$0.00
h9) Gasolinas y Diésel	\$0.00	\$0.00	\$0.00	\$0.00	\$0.00	\$0.00
h10) Fondo del Impuesto Sobre la Renta	\$0.00	\$0.00	\$0.00	\$0.00	\$0.00	\$0.00
h11) Fondo de Estabilización de los Ingresos de las Entidades Federativas	\$0.00	\$0.00	\$0.00	\$0.00	\$0.00	\$0.00
I. Incentivos Derivados de la Colaboración Fiscal (I=i1+i2+i3+i4+i5)	\$0.00	\$0.00	\$0.00	\$0.00	\$0.00	\$0.00
i1) Tenencia o Uso de Vehículos	\$0.00	\$0.00	\$0.00	\$0.00	\$0.00	\$0.00
i2) Fondo de Compensación ISAN	\$0.00	\$0.00	\$0.00	\$0.00	\$0.00	\$0.00
i3) Impuesto Sobre Automóviles Nuevos	\$0.00	\$0.00	\$0.00	\$0.00	\$0.00	\$0.00
i4) Fondo de Compensación de Repesos-Intermedios	\$0.00	\$0.00	\$0.00	\$0.00	\$0.00	\$0.00
i5) Otros Incentivos Económicos	\$0.00	\$0.00	\$0.00	\$0.00	\$0.00	\$0.00
J. Transferencias y Asignaciones	\$0.00	\$0.00	\$0.00	\$0.00	\$0.00	\$0.00
K. Convenios	\$6,546,404.00	\$15,906,067.46	\$22,452,471.46	\$22,415,486.89	\$22,415,486.89	\$15,869,082.89
k1) Otros Convenios y Subsidios	\$6,546,404.00	\$15,906,067.46	\$22,452,471.46	\$22,415,486.89	\$22,415,486.89	\$15,869,082.89
L. Otros Ingresos de Libre Disposición (L=l1+l2)	\$0.00	\$0.00	\$0.00	\$0.00	\$0.00	\$0.00
l1) Participaciones en Ingresos Locales	\$0.00	\$0.00	\$0.00	\$0.00	\$0.00	\$0.00
l2) Otros Ingresos de Libre Disposición	\$0.00	\$0.00	\$0.00	\$0.00	\$0.00	\$0.00
<b>I. Total de Ingresos de Libre Disposición (I=A+B+C+D+E+F+G+H+I+J+K+L)</b>	<b>\$6,546,404.00</b>	<b>\$15,906,067.46</b>	<b>\$22,452,471.46</b>	<b>\$22,415,486.89</b>	<b>\$22,415,486.89</b>	<b>\$15,869,082.89</b>
<b>Ingresos Excedentes de Ingresos de Libre Disposición</b>						<b>\$15,869,082.89</b>
<b>Transferencias Federales Etiquetadas</b>						
A. Aportaciones (A=a1+a2+a3+a4+a5+a6+a7+a8)	\$0.00	\$0.00	\$0.00	\$0.00	\$0.00	\$0.00
a1) Fondo de Aportaciones para la Nómina Educativa y Gasto Operativo	\$0.00	\$0.00	\$0.00	\$0.00	\$0.00	\$0.00
a2) Fondo de Aportaciones para los Servicios de Salud	\$0.00	\$0.00	\$0.00	\$0.00	\$0.00	\$0.00
a3) Fondo de Aportaciones para la Infraestructura Social	\$0.00	\$0.00	\$0.00	\$0.00	\$0.00	\$0.00
a4) Fondo de Aportaciones para el Fortalecimiento de los Municipios y de las Demarcaciones Territoriales del Distrito Federal	\$0.00	\$0.00	\$0.00	\$0.00	\$0.00	\$0.00
a5) Fondo de Aportaciones Múltiples	\$0.00	\$0.00	\$0.00	\$0.00	\$0.00	\$0.00
a6) Fondo de Aportaciones para la Educación Tecnológica y de Adultos	\$0.00	\$0.00	\$0.00	\$0.00	\$0.00	\$0.00
a7) Fondo de Aportaciones para la Seguridad Pública de los Estados y del Distrito Federal	\$0.00	\$0.00	\$0.00	\$0.00	\$0.00	\$0.00
a8) Fondo de Aportaciones para el Fortalecimiento de las Entidades Federativas	\$0.00	\$0.00	\$0.00	\$0.00	\$0.00	\$0.00
B. Convenios (B=b1+b2+b3+b4)	\$0.00	\$0.00	\$0.00	\$0.00	\$0.00	\$0.00
b1) Convenios de Protección Social en Salud	\$0.00	\$0.00	\$0.00	\$0.00	\$0.00	\$0.00
b2) Convenios de Descentralización	\$0.00	\$0.00	\$0.00	\$0.00	\$0.00	\$0.00
b3) Convenios de Reasignación	\$0.00	\$0.00	\$0.00	\$0.00	\$0.00	\$0.00



**Cuenta Pública 2021**  
**F5 Estado Analítico de Ingresos Detallado - LDF**  
**Del 1o. de Enero al 31 de Diciembre de 2021**  
**Cifras en Pesos**

Concepto (c)	Ingreso				Recaudado	Diferencia (e)
	Estimado (d)	Ampliaciones/ (Reducciones)	Modificado	Devengado		
b4) Otros Convenios y Subsidios	\$0.00	\$0.00	\$0.00	\$0.00	\$0.00	\$0.00
<b>C. Fondos Distintos de Aportaciones (C=c1+c2)</b>	\$0.00	\$0.00	\$0.00	\$0.00	\$0.00	\$0.00
c1) Fondo para Entidades Federativas y Municipios Productores de Hidrocarburos	\$0.00	\$0.00	\$0.00	\$0.00	\$0.00	\$0.00
c2) Fondo Minero	\$0.00	\$0.00	\$0.00	\$0.00	\$0.00	\$0.00
<b>D. Transferencias, Asignaciones, Subsidios y Subvenciones, y Pensiones y Jubilaciones</b>	\$0.00	\$0.00	\$0.00	\$0.00	\$0.00	\$0.00
<b>E. Otras Transferencias Federales Etiquetadas</b>	\$0.00	\$0.00	\$0.00	\$0.00	\$0.00	\$0.00
<b>II. Total de Transferencias Federales Etiquetadas (II = A + B + C + D + E)</b>	\$0.00	\$0.00	\$0.00	\$0.00	\$0.00	\$0.00
<b>III. Ingresos Derivados de Financiamientos (III = A)</b>	\$0.00	\$0.00	\$0.00	\$0.00	\$0.00	\$0.00
A. Ingresos Derivados de Financiamientos	\$0.00	\$0.00	\$0.00	\$0.00	\$0.00	\$0.00
<b>IV. Total de Ingresos (IV = I + II + III)</b>	<b>\$6,546,404.00</b>	<b>\$15,906,067.46</b>	<b>\$22,452,471.46</b>	<b>\$22,415,486.89</b>	<b>\$22,415,486.89</b>	<b>\$15,869,082.89</b>
<b>Datos Informativos</b>						
1. Ingresos Derivados de Financiamientos con Fuente de Pago de Ingresos de Libre Disposición	\$0.00	\$0.00	\$0.00	\$0.00	\$0.00	\$0.00
2. Ingresos Derivados de Financiamientos con Fuente de Pago de Transferencias Federales Etiquetadas	\$0.00	\$0.00	\$0.00	\$0.00	\$0.00	\$0.00
3. Ingresos Derivados de Financiamientos (3 = 1 + 2)	\$0.00	\$0.00	\$0.00	\$0.00	\$0.00	\$0.00

  
 \_\_\_\_\_  
**HUBERTO ROBLERO GODINEZ**  
 DIRECTOR GENERAL

  
 \_\_\_\_\_  
**DIONICIO SOANCATL AGUILAR**  
 DIRECTOR DE ADMINISTRACIÓN Y FINANZAS

Del 1o. de Enero al 31 de Diciembre de 2021

Cifras en Pesos

Ente Público: CENTRO DE CONCILIACIÓN LABORAL DEL ESTADO DE PUEBLA

Concepto (c)	Egresos					Subejercicio (e)
	Aprobado (d)	Ampliaciones/ (Reducciones)	Modificado	Devengado	Pagado	
<b>I. Gasto No Etiquetado (I=A+B+C+D+E+F+G+H+i)</b>	<b>\$6,546,404.00</b>	<b>\$15,906,067.46</b>	<b>\$22,452,471.46</b>	<b>\$21,050,123.98</b>	<b>\$21,050,123.98</b>	<b>\$1,402,347.48</b>
<b>A. Servicios Personales (A=a1+a2+a3+a4+a5+a6+a7)</b>	<b>\$4,194,776.00</b>	<b>\$4,569,907.26</b>	<b>\$8,764,683.26</b>	<b>\$7,807,128.11</b>	<b>\$7,807,128.11</b>	<b>\$957,556.15</b>
a1) Remuneraciones al Personal de Carácter Permanente	\$976,560.00	\$1,209,371.40	\$2,185,931.40	\$1,929,814.09	\$1,929,814.09	\$256,117.31
a2) Remuneraciones al Personal de Carácter Transitorio	\$0.00	\$0.00	\$0.00	\$0.00	\$0.00	\$0.00
a3) Remuneraciones Adicionales y Especiales	\$2,789,550.00	\$3,055,512.39	\$5,845,062.39	\$5,300,719.95	\$5,300,719.95	\$544,342.44
a4) Seguridad Social	\$273,437.00	\$257,421.45	\$530,858.45	\$501,572.05	\$501,572.05	\$29,286.40
a5) Otras Prestaciones Sociales y Económicas	\$27,420.00	\$47,602.02	\$75,022.02	\$75,022.02	\$75,022.02	\$0.00
a6) Provisiones	\$0.00	\$0.00	\$127,809.00	\$0.00	\$0.00	\$127,809.00
a7) Pago de Estímulos a Servidores Públicos	\$127,809.00	\$0.00	\$0.00	\$0.00	\$0.00	\$0.00
<b>B. Materiales y Suministros (B=b1+b2+b3+b4+b5+b6+b7+b8+b9)</b>	<b>\$0.00</b>	<b>\$112,445.79</b>	<b>\$112,445.79</b>	<b>\$108,129.23</b>	<b>\$108,129.23</b>	<b>\$4,316.56</b>
b1) Materiales de Administración, Emisión de Documentos y Artículos Oficiales	\$0.00	\$66,445.79	\$66,445.79	\$62,129.23	\$62,129.23	\$4,316.56
b2) Alimentos y Utensilios	\$0.00	\$0.00	\$0.00	\$0.00	\$0.00	\$0.00
b3) Materias Primas y Materiales de Producción y Comercialización	\$0.00	\$34,500.00	\$34,500.00	\$34,500.00	\$34,500.00	\$0.00
b4) Materiales y Artículos de Construcción y de Reparación	\$0.00	\$0.00	\$0.00	\$0.00	\$0.00	\$0.00
b5) Productos Químicos, Farmacéuticos y de Laboratorio	\$0.00	\$0.00	\$0.00	\$0.00	\$0.00	\$0.00
b6) Combustibles, Lubricantes y Aditivos	\$0.00	\$11,500.00	\$11,500.00	\$11,500.00	\$11,500.00	\$0.00
b7) Vestuario, Blancos, Prendas de Protección y Artículos Deportivos	\$0.00	\$0.00	\$0.00	\$0.00	\$0.00	\$0.00
b8) Materiales y Suministros Para Seguridad	\$0.00	\$0.00	\$0.00	\$0.00	\$0.00	\$0.00
b9) Herramientas, Relaciones y Accesorios Menores	\$0.00	\$0.00	\$0.00	\$0.00	\$0.00	\$0.00
<b>C. Servicios Generales (C=c1+c2+c3+c4+c5+c6+c7+c8+c9)</b>	<b>\$2,351,628.00</b>	<b>\$1,519,516.33</b>	<b>\$3,871,144.33</b>	<b>\$3,430,668.56</b>	<b>\$3,430,668.56</b>	<b>\$440,475.77</b>
c1) Servicios Básicos	\$630,000.00	-\$490,352.40	\$139,647.60	\$31,859.40	\$31,859.40	\$107,788.20
c2) Servicios de Arrendamiento	\$966,000.00	-\$595,618.81	\$370,381.19	\$104,400.00	\$104,400.00	\$265,981.19
c3) Servicios Profesionales, Científicos, Técnicos y Otros Servicios	\$340,000.00	\$2,615,627.00	\$2,955,627.00	\$2,863,408.87	\$2,863,408.87	\$92,218.13
c4) Servicios Financieros, Bancarios y Comerciales	\$48,000.00	-\$36,984.57	\$11,015.43	\$5,215.36	\$5,215.36	\$5,800.07
c5) Servicios de Instalación, Reparación, Mantenimiento y Conservación	\$200,000.00	-\$55,773.43	\$144,226.57	\$144,226.57	\$144,226.57	\$0.00
c6) Servicios de Comunicación Social y Publicidad	\$0.00	\$26,880.00	\$26,880.00	\$26,880.00	\$26,880.00	\$0.00
c7) Servicios de Traslado y Viáticos	\$53,822.00	\$0.00	\$53,822.00	\$7,240.00	\$7,240.00	\$46,582.00
c8) Servicios Oficiales	\$0.00	\$0.00	\$0.00	\$0.00	\$0.00	\$0.00
c9) Otros Servicios Generales	\$113,806.00	\$55,738.54	\$169,544.54	\$247,438.36	\$247,438.36	-\$77,893.82
<b>D. Transferencias, Asignaciones, Subsidios y Otras Ayudas (D=d1+d2+d3+d4+d5+d6+d7+d8+d9)</b>	<b>\$0.00</b>	<b>\$0.00</b>	<b>\$0.00</b>	<b>\$0.00</b>	<b>\$0.00</b>	<b>\$0.00</b>
d1) Transferencias Internas y Asignaciones al Sector Público	\$0.00	\$0.00	\$0.00	\$0.00	\$0.00	\$0.00
d2) Transferencias al Resto del Sector Público	\$0.00	\$0.00	\$0.00	\$0.00	\$0.00	\$0.00
d3) Subsidios y Subvenciones	\$0.00	\$0.00	\$0.00	\$0.00	\$0.00	\$0.00
d4) Ayudas Sociales	\$0.00	\$0.00	\$0.00	\$0.00	\$0.00	\$0.00
d5) Pensiones y Jubilaciones	\$0.00	\$0.00	\$0.00	\$0.00	\$0.00	\$0.00
d6) Transferencias a Fideicomisos, Mandatos y Otros Análogos	\$0.00	\$0.00	\$0.00	\$0.00	\$0.00	\$0.00
d7) Transferencias a la Seguridad Social	\$0.00	\$0.00	\$0.00	\$0.00	\$0.00	\$0.00
d8) Donativos	\$0.00	\$0.00	\$0.00	\$0.00	\$0.00	\$0.00
d9) Transferencias al Exterior	\$0.00	\$0.00	\$0.00	\$0.00	\$0.00	\$0.00
<b>E. Bienes Muebles, Inmuebles e Intangibles (E=e1+e2+e3+e4+e5+e6+e7+e8+e9)</b>	<b>\$0.00</b>	<b>\$9,704,198.08</b>	<b>\$9,704,198.08</b>	<b>\$9,704,198.08</b>	<b>\$9,704,198.08</b>	<b>\$0.00</b>
e1) Mobiliario y Equipo de Administración	\$0.00	\$7,242,402.00	\$7,242,402.00	\$7,242,402.00	\$7,242,402.00	\$0.00



**F6 a) Estado Analítico del Ejercicio del Presupuesto de Egresos Detallado - LDF**  
**Clasificación por Objeto del Gasto (Capítulo y Concepto)**

**Del 1o. de Enero al 31 de Diciembre de 2021**

**Cifras en Pesos**

Concepto (c)	Egresos					Subejercicio (e)
	Aprobado (d)	Ampliaciones/ (Reducciones)	Modificado	Devengado	Pagado	
e2) Mobiliario y Equipo Educativo y Recreativo	\$0.00	\$17,852.40	\$17,852.40	\$17,852.40	\$17,852.40	\$0.00
e3) Equipo e Instrumental Médico y de Laboratorio	\$0.00	\$0.00	\$0.00	\$0.00	\$0.00	\$0.00
e4) Vehículos y Equipo de Transporte	\$0.00	\$0.00	\$0.00	\$0.00	\$0.00	\$0.00
e5) Equipo de Defensa y Seguridad	\$0.00	\$0.00	\$0.00	\$0.00	\$0.00	\$0.00
e6) Maquinaria, Otros Equipos y Herramientas	\$0.00	\$742,565.88	\$742,565.88	\$742,565.88	\$742,565.88	\$0.00
e7) Activos Biológicos	\$0.00	\$0.00	\$0.00	\$0.00	\$0.00	\$0.00
e8) Bienes Inmuebles	\$0.00	\$0.00	\$0.00	\$0.00	\$0.00	\$0.00
e9) Activos Intangibles	\$0.00	\$1,701,377.80	\$1,701,377.80	\$1,701,377.80	\$1,701,377.80	\$0.00
<b>F. Inversión Pública (F=f1+f2+f3)</b>	<b>\$0.00</b>	<b>\$0.00</b>	<b>\$0.00</b>	<b>\$0.00</b>	<b>\$0.00</b>	<b>\$0.00</b>
f1) Obra Pública en Bienes de Dominio Público	\$0.00	\$0.00	\$0.00	\$0.00	\$0.00	\$0.00
f2) Obra Pública en Bienes Propios	\$0.00	\$0.00	\$0.00	\$0.00	\$0.00	\$0.00
f3) Proyectos Productivos y Acciones de Fomento	\$0.00	\$0.00	\$0.00	\$0.00	\$0.00	\$0.00
<b>G. Inversiones Financieras y Otras Provisiones (G=g1+g2+g3+g4+g5+g6+g7)</b>	<b>\$0.00</b>	<b>\$0.00</b>	<b>\$0.00</b>	<b>\$0.00</b>	<b>\$0.00</b>	<b>\$0.00</b>
g1) Inversiones Para el Fomento de Actividades Productivas	\$0.00	\$0.00	\$0.00	\$0.00	\$0.00	\$0.00
g2) Acciones y Participaciones de Capital	\$0.00	\$0.00	\$0.00	\$0.00	\$0.00	\$0.00
g3) Compra de Títulos y Valores	\$0.00	\$0.00	\$0.00	\$0.00	\$0.00	\$0.00
g4) Concesión de Préstamos	\$0.00	\$0.00	\$0.00	\$0.00	\$0.00	\$0.00
g5) Inversiones en Fideicomisos, Mandatos y Otros Análogos Fideicomiso de Desastres Naturales (Informativo)	\$0.00	\$0.00	\$0.00	\$0.00	\$0.00	\$0.00
g6) Otras Inversiones Financieras	\$0.00	\$0.00	\$0.00	\$0.00	\$0.00	\$0.00
g7) Provisiones para Contingencias y Otras Erogaciones Especiales	\$0.00	\$0.00	\$0.00	\$0.00	\$0.00	\$0.00
<b>H. Participaciones y Aportaciones (H=h1+h2+h3)</b>	<b>\$0.00</b>	<b>\$0.00</b>	<b>\$0.00</b>	<b>\$0.00</b>	<b>\$0.00</b>	<b>\$0.00</b>
h1) Participaciones	\$0.00	\$0.00	\$0.00	\$0.00	\$0.00	\$0.00
h2) Aportaciones	\$0.00	\$0.00	\$0.00	\$0.00	\$0.00	\$0.00
h3) Convenios	\$0.00	\$0.00	\$0.00	\$0.00	\$0.00	\$0.00
<b>I. Deuda Pública (I=i1+i2+i3+i4+i5+i6+i7)</b>	<b>\$0.00</b>	<b>\$0.00</b>	<b>\$0.00</b>	<b>\$0.00</b>	<b>\$0.00</b>	<b>\$0.00</b>
i1) Amortización de la Deuda Pública	\$0.00	\$0.00	\$0.00	\$0.00	\$0.00	\$0.00
i2) Intereses de la Deuda Pública	\$0.00	\$0.00	\$0.00	\$0.00	\$0.00	\$0.00
i3) Comisiones de la Deuda Pública	\$0.00	\$0.00	\$0.00	\$0.00	\$0.00	\$0.00
i4) Gastos de la Deuda Pública	\$0.00	\$0.00	\$0.00	\$0.00	\$0.00	\$0.00
i5) Costo por Coberturas	\$0.00	\$0.00	\$0.00	\$0.00	\$0.00	\$0.00
i6) Apoyos Financieros	\$0.00	\$0.00	\$0.00	\$0.00	\$0.00	\$0.00
i7) Adeudos de Ejercicios Fiscales Anteriores (ADEFAS)	\$0.00	\$0.00	\$0.00	\$0.00	\$0.00	\$0.00
<b>II. Gasto Etiquetado (II=A+B+C+D+E+F+G+H+I)</b>	<b>\$0.00</b>	<b>\$0.00</b>	<b>\$0.00</b>	<b>\$0.00</b>	<b>\$0.00</b>	<b>\$0.00</b>
<b>A. Servicios Personales (A=a1+a2+a3+a4+a5+a6+a7)</b>	<b>\$0.00</b>	<b>\$0.00</b>	<b>\$0.00</b>	<b>\$0.00</b>	<b>\$0.00</b>	<b>\$0.00</b>
a1) Remuneraciones al Personal de Carácter Permanente	\$0.00	\$0.00	\$0.00	\$0.00	\$0.00	\$0.00
a2) Remuneraciones al Personal de Carácter Transitorio	\$0.00	\$0.00	\$0.00	\$0.00	\$0.00	\$0.00
a3) Remuneraciones Adicionales y Especiales	\$0.00	\$0.00	\$0.00	\$0.00	\$0.00	\$0.00
a4) Seguridad Social	\$0.00	\$0.00	\$0.00	\$0.00	\$0.00	\$0.00
a5) Otras Prestaciones Sociales y Económicas	\$0.00	\$0.00	\$0.00	\$0.00	\$0.00	\$0.00
a6) Provisiones	\$0.00	\$0.00	\$0.00	\$0.00	\$0.00	\$0.00
a7) Pago de Estímulos a Servidores Públicos	\$0.00	\$0.00	\$0.00	\$0.00	\$0.00	\$0.00
<b>B. Materiales y Suministros (B=b1+b2+b3+b4+b5+b6+b7+b8+b9)</b>	<b>\$0.00</b>	<b>\$0.00</b>	<b>\$0.00</b>	<b>\$0.00</b>	<b>\$0.00</b>	<b>\$0.00</b>
b1) Materiales de Administración, Emisión de Documentos y Artículos Oficiales	\$0.00	\$0.00	\$0.00	\$0.00	\$0.00	\$0.00
b2) Alimentos y Utensilios	\$0.00	\$0.00	\$0.00	\$0.00	\$0.00	\$0.00
b3) Materias Primas y Materiales de Producción y Comercialización	\$0.00	\$0.00	\$0.00	\$0.00	\$0.00	\$0.00
b4) Materiales y Artículos de Construcción y de Reparación	\$0.00	\$0.00	\$0.00	\$0.00	\$0.00	\$0.00
b5) Productos Químicos, Farmacéuticos y de Laboratorio	\$0.00	\$0.00	\$0.00	\$0.00	\$0.00	\$0.00



**F6 a) Estado Analítico del Ejercicio del Presupuesto de Egresos Detallado - LDF**  
**Clasificación por Objeto del Gasto (Capítulo y Concepto)**

Del 1o. de Enero al 31 de Diciembre de 2021

Cifras en Pesos

Concepto (c)	Egresos					Subejercicio (e)
	Aprobado (d)	Ampliaciones/ (Reducciones)	Modificado	Devengado	Pagado	
b6) Combustibles, Lubricantes y Aditivos	\$0.00	\$0.00	\$0.00	\$0.00	\$0.00	\$0.00
b7) Vestuario, Blancos, Prendas de Protección y Artículos Deportivos	\$0.00	\$0.00	\$0.00	\$0.00	\$0.00	\$0.00
b8) Materiales y Suministros Para Seguridad	\$0.00	\$0.00	\$0.00	\$0.00	\$0.00	\$0.00
b9) Herramientas, Refacciones y Accesorios Menores	\$0.00	\$0.00	\$0.00	\$0.00	\$0.00	\$0.00
<b>C. Servicios Generales (C=c1+c2+c3+c4+c5+c6+c7+c8+c9)</b>	\$0.00	\$0.00	\$0.00	\$0.00	\$0.00	\$0.00
c1) Servicios Básicos	\$0.00	\$0.00	\$0.00	\$0.00	\$0.00	\$0.00
c2) Servicios de Arrendamiento	\$0.00	\$0.00	\$0.00	\$0.00	\$0.00	\$0.00
c3) Servicios Profesionales, Científicos, Técnicos y Otros Servicios	\$0.00	\$0.00	\$0.00	\$0.00	\$0.00	\$0.00
c4) Servicios Financieros, Bancarios y Comerciales	\$0.00	\$0.00	\$0.00	\$0.00	\$0.00	\$0.00
c5) Servicios de Instalación, Reparación, Mantenimiento y Conservación	\$0.00	\$0.00	\$0.00	\$0.00	\$0.00	\$0.00
c6) Servicios de Comunicación Social y Publicidad	\$0.00	\$0.00	\$0.00	\$0.00	\$0.00	\$0.00
c7) Servicios de Traslado y Viáticos	\$0.00	\$0.00	\$0.00	\$0.00	\$0.00	\$0.00
c8) Servicios Oficiales	\$0.00	\$0.00	\$0.00	\$0.00	\$0.00	\$0.00
c9) Otros Servicios Generales	\$0.00	\$0.00	\$0.00	\$0.00	\$0.00	\$0.00
<b>D. Transferencias, Asignaciones, Subsidios y Otras Ayudas (D=d1+d2+d3+d4+d5+d6+d7+d8+d9)</b>	\$0.00	\$0.00	\$0.00	\$0.00	\$0.00	\$0.00
d1) Transferencias Internas y Asignaciones a Sector Público	\$0.00	\$0.00	\$0.00	\$0.00	\$0.00	\$0.00
d2) Transferencias al Resto del Sector Público	\$0.00	\$0.00	\$0.00	\$0.00	\$0.00	\$0.00
d3) Subsidios y Subvenciones	\$0.00	\$0.00	\$0.00	\$0.00	\$0.00	\$0.00
d4) Ayudas Sociales	\$0.00	\$0.00	\$0.00	\$0.00	\$0.00	\$0.00
d5) Pensiones y Jubilaciones	\$0.00	\$0.00	\$0.00	\$0.00	\$0.00	\$0.00
d6) Transferencias a Fideicomisos, Mandatos y Otros Análogos	\$0.00	\$0.00	\$0.00	\$0.00	\$0.00	\$0.00
d7) Transferencias a la Seguridad Social	\$0.00	\$0.00	\$0.00	\$0.00	\$0.00	\$0.00
d8) Donativos	\$0.00	\$0.00	\$0.00	\$0.00	\$0.00	\$0.00
d9) Transferencias al Exterior	\$0.00	\$0.00	\$0.00	\$0.00	\$0.00	\$0.00
<b>E. Bienes Muebles, Inmuebles e Intangibles (E=e1+e2+e3+e4+e5+e6+e7+e8+e9)</b>	\$0.00	\$0.00	\$0.00	\$0.00	\$0.00	\$0.00
e1) Mobiliario y Equipo de Administración	\$0.00	\$0.00	\$0.00	\$0.00	\$0.00	\$0.00
e2) Mobiliario y Equipo Educativo y Recreativo	\$0.00	\$0.00	\$0.00	\$0.00	\$0.00	\$0.00
e3) Equipo e Instrumental Médico y de Laboratorio	\$0.00	\$0.00	\$0.00	\$0.00	\$0.00	\$0.00
e4) Vehículos y Equipo de Transporte	\$0.00	\$0.00	\$0.00	\$0.00	\$0.00	\$0.00
e5) Equipo de Defensa y Seguridad	\$0.00	\$0.00	\$0.00	\$0.00	\$0.00	\$0.00
e6) Maquinaria, Otros Equipos y Herramientas	\$0.00	\$0.00	\$0.00	\$0.00	\$0.00	\$0.00
e7) Activos Biológicos	\$0.00	\$0.00	\$0.00	\$0.00	\$0.00	\$0.00
e8) Bienes Inmuebles	\$0.00	\$0.00	\$0.00	\$0.00	\$0.00	\$0.00
e9) Activos Intangibles	\$0.00	\$0.00	\$0.00	\$0.00	\$0.00	\$0.00
<b>F. Inversión Pública (F=f1+f2+f3)</b>	\$0.00	\$0.00	\$0.00	\$0.00	\$0.00	\$0.00
f1) Obra Pública en Bienes de Dominio Público	\$0.00	\$0.00	\$0.00	\$0.00	\$0.00	\$0.00
f2) Obra Pública en Bienes Propios	\$0.00	\$0.00	\$0.00	\$0.00	\$0.00	\$0.00
f3) Proyectos Productivos y Acciones de Fomento	\$0.00	\$0.00	\$0.00	\$0.00	\$0.00	\$0.00
<b>G. Inversiones Financieras y Otras Provisiones (G=g1+g2+g3+g4+g5+g6+g7)</b>	\$0.00	\$0.00	\$0.00	\$0.00	\$0.00	\$0.00
g1) Inversiones Para el Fomento de Actividades Productivas	\$0.00	\$0.00	\$0.00	\$0.00	\$0.00	\$0.00
g2) Acciones y Participaciones de Capital	\$0.00	\$0.00	\$0.00	\$0.00	\$0.00	\$0.00
g3) Compra de Títulos y Valores	\$0.00	\$0.00	\$0.00	\$0.00	\$0.00	\$0.00
g4) Concesión de Préstamos	\$0.00	\$0.00	\$0.00	\$0.00	\$0.00	\$0.00
g5) Inversiones en Fideicomisos, Mandatos y Otros Análogos Fideicomiso de Desastres Naturales (Informativo)	\$0.00	\$0.00	\$0.00	\$0.00	\$0.00	\$0.00
g6) Otras Inversiones Financieras	\$0.00	\$0.00	\$0.00	\$0.00	\$0.00	\$0.00
g7) Provisiones para Contingencias y Otras Erogaciones Especiales	\$0.00	\$0.00	\$0.00	\$0.00	\$0.00	\$0.00
<b>H. Participaciones y Aportaciones (H= h1+h2+h3)</b>	\$0.00	\$0.00	\$0.00	\$0.00	\$0.00	\$0.00




F6 a) Estado Analítico del Ejercicio del Presupuesto de Egresos Detallado - LDF  
Clasificación por Objeto del Gasto (Capítulo y Concepto)

Del 1o. de Enero al 31 de Diciembre de 2021

Cifras en Pesos

Concepto (c)	Egresos					Subejercicio (e)
	Aprobado (d)	Ampliaciones/ (Reducciones)	Modificado	Devengado	Pagado	
h1) Participaciones	\$0.00	\$0.00	\$0.00	\$0.00	\$0.00	\$0.00
h2) Aportaciones	\$0.00	\$0.00	\$0.00	\$0.00	\$0.00	\$0.00
h3) Convenios	\$0.00	\$0.00	\$0.00	\$0.00	\$0.00	\$0.00
I. Deuda Pública (I=I1+I2+I3+I4+I5+I6+I7)	\$0.00	\$0.00	\$0.00	\$0.00	\$0.00	\$0.00
i1) Amortización de la Deuda Pública	\$0.00	\$0.00	\$0.00	\$0.00	\$0.00	\$0.00
i2) Intereses de la Deuda Pública	\$0.00	\$0.00	\$0.00	\$0.00	\$0.00	\$0.00
i3) Comisiones de la Deuda Pública	\$0.00	\$0.00	\$0.00	\$0.00	\$0.00	\$0.00
i4) Gastos de la Deuda Pública	\$0.00	\$0.00	\$0.00	\$0.00	\$0.00	\$0.00
i5) Costo por Coberturas	\$0.00	\$0.00	\$0.00	\$0.00	\$0.00	\$0.00
i6) Apoyos Financieros	\$0.00	\$0.00	\$0.00	\$0.00	\$0.00	\$0.00
i7) Adeudos de Ejercicios Fiscales Anteriores (ADEFAS)	\$0.00	\$0.00	\$0.00	\$0.00	\$0.00	\$0.00
<b>III. Total de Egresos (III = I + II)</b>	<b>\$6,546,404.00</b>	<b>\$15,906,067.46</b>	<b>\$22,452,471.46</b>	<b>\$21,050,123.96</b>	<b>\$21,050,123.96</b>	<b>\$1,402,347.48</b>




HUBERTO ROBLERO GODINEZ  
DIRECTOR GENERAL



DIONICIO SOANCATL AGUILAR  
DIRECTOR DE ADMINISTRACIÓN Y FINANZAS

Ente Público: **CENTRO DE CONCILIACIÓN LABORAL DEL ESTADO DE PUEBLA**

Concepto (c)	Egresos					Subejercicio (e)
	Aprobado (d)	Ampliaciones/ (Reducciones)	Modificado	Devengado	Pagado	
<b>I. Gasto No Etiquetado (I=A+B+C+D+E+F+G+H)</b>	<b>\$5,546,404.00</b>	<b>\$15,906,067.46</b>	<b>\$22,452,471.46</b>	<b>\$21,050,123.98</b>	<b>\$21,050,123.98</b>	<b>\$1,402,347.48</b>
A. INSTITUTO POBLANO DE LA JUVENTUD	\$6,546,404.00	\$15,906,067.46	\$22,452,471.46	\$21,050,123.98	\$21,050,123.98	\$1,402,347.48
A.1 DIRECCIÓN GENERAL	\$6,546,404.00	\$15,906,067.46	\$22,452,471.46	\$21,050,123.98	\$21,050,123.98	\$1,402,347.48
B. B. Dependencia o Unidad Administrativa 2	\$0.00	\$0.00	\$0.00	\$0.00	\$0.00	\$0.00
C. C. Dependencia o Unidad Administrativa 3	\$0.00	\$0.00	\$0.00	\$0.00	\$0.00	\$0.00
D. D. Dependencia o Unidad Administrativa 4	\$0.00	\$0.00	\$0.00	\$0.00	\$0.00	\$0.00
E. E. Dependencia o Unidad Administrativa 5	\$0.00	\$0.00	\$0.00	\$0.00	\$0.00	\$0.00
F. F. Dependencia o Unidad Administrativa 6	\$0.00	\$0.00	\$0.00	\$0.00	\$0.00	\$0.00
G. G. Dependencia o Unidad Administrativa 7	\$0.00	\$0.00	\$0.00	\$0.00	\$0.00	\$0.00
H. H. Dependencia o Unidad Administrativa xx	\$0.00	\$0.00	\$0.00	\$0.00	\$0.00	\$0.00
<b>II. Gasto Etiquetado (II=A+B+C+D+E+F+G+H)</b>	<b>\$0.00</b>	<b>\$0.00</b>	<b>\$0.00</b>	<b>\$0.00</b>	<b>\$0.00</b>	<b>\$0.00</b>
A. A. Dependencia o Unidad Administrativa 1	\$0.00	\$0.00	\$0.00	\$0.00	\$0.00	\$0.00
B. B. Dependencia o Unidad Administrativa 2	\$0.00	\$0.00	\$0.00	\$0.00	\$0.00	\$0.00
C. C. Dependencia o Unidad Administrativa 3	\$0.00	\$0.00	\$0.00	\$0.00	\$0.00	\$0.00
D. D. Dependencia o Unidad Administrativa 4	\$0.00	\$0.00	\$0.00	\$0.00	\$0.00	\$0.00
E. E. Dependencia o Unidad Administrativa 5	\$0.00	\$0.00	\$0.00	\$0.00	\$0.00	\$0.00
F. F. Dependencia o Unidad Administrativa 6	\$0.00	\$0.00	\$0.00	\$0.00	\$0.00	\$0.00
G. G. Dependencia o Unidad Administrativa 7	\$0.00	\$0.00	\$0.00	\$0.00	\$0.00	\$0.00
H. H. Dependencia o Unidad Administrativa xx	\$0.00	\$0.00	\$0.00	\$0.00	\$0.00	\$0.00
<b>III. Total de Egresos (III = I + II)</b>	<b>\$6,546,404.00</b>	<b>\$15,906,067.46</b>	<b>\$22,452,471.46</b>	<b>\$21,050,123.98</b>	<b>\$21,050,123.98</b>	<b>\$1,402,347.48</b>

  
 HUBERTO ROBLERO GODÍNEZ  
 DIRECTOR GENERAL

  
 DIONICIO SOANCATL AGUILAR  
 DIRECTOR DE ADMINISTRACIÓN Y FINANZAS



**Cuenta Pública 2021**  
**Estado Analítico del Ejercicio del Presupuesto de Egresos.**  
**Clasificación Funcional (Finalidad y Función)**  
**Del 1o. de Enero al 31 de Diciembre de 2021**  
**Cifras en Pesos**

**Ente Público: CENTRO DE CONCILIACIÓN LABORAL DEL ESTADO DE PUEBLA**

Concepto	Egresos					Subejercicio 6 = (3 - 4)
	Aprobado	Ampliaciones/ (Reducciones)	Modificado	Devengado	Pagado	
	1	2	3 = (1 + 2)	4	5	
<b>Gobierno</b>	\$6,546,404.00	\$15,906,067.46	\$22,452,471.46	\$21,050,123.98	\$21,050,123.98	\$1,402,347.48
Legislación	\$6,546,404.00	\$15,906,067.46	\$22,452,471.46	\$21,050,123.98	\$21,050,123.98	\$1,402,347.48
Justicia	\$0.00	\$0.00	\$0.00	\$0.00	\$0.00	\$0.00
Coordinación de la Política de Gobierno	\$0.00	\$0.00	\$0.00	\$0.00	\$0.00	\$0.00
Relaciones Exteriores	\$0.00	\$0.00	\$0.00	\$0.00	\$0.00	\$0.00
Asuntos Financieros y Hacendarios	\$0.00	\$0.00	\$0.00	\$0.00	\$0.00	\$0.00
Seguridad Nacional	\$0.00	\$0.00	\$0.00	\$0.00	\$0.00	\$0.00
Asuntos de Orden Público y de Seguridad Interior	\$0.00	\$0.00	\$0.00	\$0.00	\$0.00	\$0.00
Otros Servicios Generales	\$0.00	\$0.00	\$0.00	\$0.00	\$0.00	\$0.00
<b>Desarrollo Social</b>	\$0.00	\$0.00	\$0.00	\$0.00	\$0.00	\$0.00
Protección Ambiental	\$0.00	\$0.00	\$0.00	\$0.00	\$0.00	\$0.00
Vivienda y Servicios a la Comunidad	\$0.00	\$0.00	\$0.00	\$0.00	\$0.00	\$0.00
Salud	\$0.00	\$0.00	\$0.00	\$0.00	\$0.00	\$0.00
Recreación, Cultura y Otras Manifestaciones Sociales	\$0.00	\$0.00	\$0.00	\$0.00	\$0.00	\$0.00
Educación	\$0.00	\$0.00	\$0.00	\$0.00	\$0.00	\$0.00
Protección Social	\$0.00	\$0.00	\$0.00	\$0.00	\$0.00	\$0.00
Otros Asuntos Sociales	\$0.00	\$0.00	\$0.00	\$0.00	\$0.00	\$0.00
<b>Desarrollo Económico</b>	\$0.00	\$0.00	\$0.00	\$0.00	\$0.00	\$0.00
Asuntos Económicos, Comerciales y Laborales en General	\$0.00	\$0.00	\$0.00	\$0.00	\$0.00	\$0.00
Agropecuaria, Silvicultura, Pesca y Caza	\$0.00	\$0.00	\$0.00	\$0.00	\$0.00	\$0.00
Combustibles y Energía	\$0.00	\$0.00	\$0.00	\$0.00	\$0.00	\$0.00
Minería, Manufacturas y Construcción	\$0.00	\$0.00	\$0.00	\$0.00	\$0.00	\$0.00
Transporte	\$0.00	\$0.00	\$0.00	\$0.00	\$0.00	\$0.00
Comunicaciones	\$0.00	\$0.00	\$0.00	\$0.00	\$0.00	\$0.00
Turismo	\$0.00	\$0.00	\$0.00	\$0.00	\$0.00	\$0.00
Ciencia, Tecnología e Innovación	\$0.00	\$0.00	\$0.00	\$0.00	\$0.00	\$0.00
Otras Industrias y Otros Asuntos Económicos	\$0.00	\$0.00	\$0.00	\$0.00	\$0.00	\$0.00
<b>Otras no Clasificadas en Funciones Anteriores</b>	\$0.00	\$0.00	\$0.00	\$0.00	\$0.00	\$0.00
Transacciones de la Deuda Pública / Costo Financiero de la Deuda	\$0.00	\$0.00	\$0.00	\$0.00	\$0.00	\$0.00
Transferencias, Participaciones y Aportaciones entre Diferentes Niveles y Ordenes de Gobierno	\$0.00	\$0.00	\$0.00	\$0.00	\$0.00	\$0.00
Saneamiento del Sistema Financiero	\$0.00	\$0.00	\$0.00	\$0.00	\$0.00	\$0.00
Adeudos de Ejercicios Fiscales Anteriores	\$0.00	\$0.00	\$0.00	\$0.00	\$0.00	\$0.00
<b>Total del Gasto</b>	<b>\$6,546,404.00</b>	<b>\$15,906,067.46</b>	<b>\$22,452,471.46</b>	<b>\$21,050,123.98</b>	<b>\$21,050,123.98</b>	<b>\$1,402,347.48</b>

Cuenta Pública 2021  
Estado Analítico del Ejercicio del Presupuesto de Egresos.  
Clasificación Funcional (Finalidad y Función)  
Del 1o. de Enero al 31 de Diciembre de 2021  
Cifras en Pesos

---

Bajo protesta de decir verdad declaramos que los Estados Financieros y sus notas, son razonablemente correctos y son responsabilidad del emisor



---

HUBERTO ROBLERO GODINEZ  
DIRECTOR GENERAL



---


DIONICIO SOANCATL AGUILAR

DIRECTOR DE ADMINISTRACIÓN Y FINANZAS

**F6 d) Estado Analítico del Ejercicio del Presupuesto de Egresos Detallado -LDF**  
**Clasificación de Servicios Personales por Categoría**  
**Del 1o. de Enero al 31 de Diciembre de 2021**  
**Cifras en Pesos**

**Ente Público: CENTRO DE CONCILIACIÓN LABORAL DEL ESTADO DE PUEBLA**

Concepto (c)	Egresos				Pagado	Subejercicio (e)
	Aprobado (d)	Ampliaciones/ (Reducciones)	Modificado	Devengado		
<b>I. Gasto No Etiquetado (I=A+B+C+D+E+F)</b>	<b>\$4,194,776.00</b>	<b>\$4,569,907.26</b>	<b>\$8,764,683.26</b>	<b>\$7,807,128.11</b>	<b>\$7,807,128.11</b>	<b>\$957,555.15</b>
A. Personal Administrativo y de Servicio Público	\$4,194,776.00	\$4,569,907.26	\$8,764,683.26	\$7,807,128.11	\$7,807,128.11	\$957,555.15
B. Magisterio	\$0.00	\$0.00	\$0.00	\$0.00	\$0.00	\$0.00
C. Servicios de Salud (C=c1+c2)	\$0.00	\$0.00	\$0.00	\$0.00	\$0.00	\$0.00
c1) Personal Administrativo	\$0.00	\$0.00	\$0.00	\$0.00	\$0.00	\$0.00
c2) Personal Médico, Paramédico y afín	\$0.00	\$0.00	\$0.00	\$0.00	\$0.00	\$0.00
D. Seguridad Pública	\$0.00	\$0.00	\$0.00	\$0.00	\$0.00	\$0.00
E. Gastos asociados a la implementación de nuevas leyes federales o reformas a las mismas (E = e1 + e2)	\$0.00	\$0.00	\$0.00	\$0.00	\$0.00	\$0.00
e1) Nombre del Programa o Ley 1	\$0.00	\$0.00	\$0.00	\$0.00	\$0.00	\$0.00
e2) Nombre del Programa o Ley 2	\$0.00	\$0.00	\$0.00	\$0.00	\$0.00	\$0.00
F. Sentencias laborales definitivas	\$0.00	\$0.00	\$0.00	\$0.00	\$0.00	\$0.00
<b>II. Gasto Etiquetado (II=A+B+C+D+E+F)</b>	<b>\$0.00</b>	<b>\$0.00</b>	<b>\$0.00</b>	<b>\$0.00</b>	<b>\$0.00</b>	<b>\$0.00</b>
A. Personal Administrativo y de Servicio Público	\$0.00	\$0.00	\$0.00	\$0.00	\$0.00	\$0.00
B. Magisterio	\$0.00	\$0.00	\$0.00	\$0.00	\$0.00	\$0.00
C. Servicios de Salud (C=c1+c2)	\$0.00	\$0.00	\$0.00	\$0.00	\$0.00	\$0.00
c1) Personal Administrativo	\$0.00	\$0.00	\$0.00	\$0.00	\$0.00	\$0.00
c2) Personal Médico, Paramédico y afín	\$0.00	\$0.00	\$0.00	\$0.00	\$0.00	\$0.00
D. Seguridad Pública	\$0.00	\$0.00	\$0.00	\$0.00	\$0.00	\$0.00
E. Gastos asociados a la implementación de nuevas leyes federales o reformas a las mismas (E = e1 + e2)	\$0.00	\$0.00	\$0.00	\$0.00	\$0.00	\$0.00
e1) Nombre del Programa o Ley 1	\$0.00	\$0.00	\$0.00	\$0.00	\$0.00	\$0.00
e2) Nombre del Programa o Ley 2	\$0.00	\$0.00	\$0.00	\$0.00	\$0.00	\$0.00
F. Sentencias laborales definitivas	\$0.00	\$0.00	\$0.00	\$0.00	\$0.00	\$0.00
<b>III. Total del Gasto en Servicios Personales (III = I + II)</b>	<b>\$4,194,776.00</b>	<b>\$4,569,907.26</b>	<b>\$8,764,683.26</b>	<b>\$7,807,128.11</b>	<b>\$7,807,128.11</b>	<b>\$957,555.15</b>

  
 \_\_\_\_\_  
**HUBERTO ROBLERO GODÍNEZ**  
 DIRECTOR GENERAL

  
 \_\_\_\_\_  
**DIONICIO SOANCATL AGUILAR**  
 DIRECTOR DE ADMINISTRACIÓN Y FINANZAS



Gobierno de Puebla  
Hacer historia. Hacer futuro.

### Cuenta Pública 2021

Artículo 25 LDF Contratación de Financiamiento y Obligaciones  
al 31 de Diciembre 2021

Cifra en Pesos



Ente Público: CENTRO DE CONCILIACION LABORAL DEL ESTADO DE PUEBLA

Financiamiento y Obligaciones	Importe	Tasa %	Plazo	Importe de Comisiones	Accesorios	Importe Total
	-	0%		-	-	-
	-	0%		-	-	-
	-	0%		-	-	-
	-	0%		-	-	-
	-	0%		-	-	-
	-	0%		-	-	-
	-	0%		-	-	-
	SIN INFORMACIÓN QUE PRESENTAR				-	-
	-	0%		-	-	-
	-	0%		-	-	-
	-	0%		-	-	-
	-	0%		-	-	-
	-	0%		-	-	-
	-	0%		-	-	-
	-	0%		-	-	-
	-	0%		-	-	-
	-	0%		-	-	-
	-	0%		-	-	-
	-	0%		-	-	-
	-	0%		-	-	-
	-	0%		-	-	-
	-	0%		-	-	-
	-	0%		-	-	-
	-	0%		-	-	-
	-	0%		-	-	-
<b>Total</b>	-	0%		-	-	-

AUTORIZÓ

ELABORÓ

HUBERTO ROBLERO GODINEZ  
DIRECTOR GENERAL

DIONICIO SOANCATL AGUILAR  
DIRECTOR DE ADMINISTRACIÓN Y  
FINANZAS



Gobierno de Puebla

Por el Estado

### Cuenta Pública 2021

Artículo 25 LDF Contratación de Financiamiento y Obligaciones  
al 31 de Diciembre 2021

Cifra en Pesos



Ente Público: CENTRO DE CONCILIACION LABORAL DEL ESTADO DE PUEBLA

Financiamiento y Obligaciones	Importe	Tasa %	Plazo	Importe de Comisiones	Accesorios	Importe Total
	-	0%		-	-	-
	-	0%		-	-	-
	-	0%		-	-	-
	-	0%		-	-	-
	-	0%		-	-	-
	-	0%		-	-	-
	-	0%		-	-	-
	SIN INFORMACIÓN QUE PRESENTAR			-	-	-
	-	0%		-	-	-
	-	0%		-	-	-
	-	0%		-	-	-
	-	0%		-	-	-
	-	0%		-	-	-
	-	0%		-	-	-
	-	0%		-	-	-
	-	0%		-	-	-
	-	0%		-	-	-
	-	0%		-	-	-
	-	0%		-	-	-
	-	0%		-	-	-
	-	0%		-	-	-
	-	0%		-	-	-
<b>Total</b>	-	-		-	-	-

AUTORIZO

HUBERTO ROBBLERO GODINEZ  
DIRECTOR GENERAL

ELABORÓ

DIONICIO SOANCATL AGUILAR  
DIRECTOR DE ADMINISTRACIÓN Y  
FINANZAS





Gobierno de Puebla  
Hacer historia. Hacer futuro.

### Cuenta Pública 2021

Artículo 31 LDF Información Detallada de Contratación  
de Obligaciones a Corto Plazo  
al 31 de Diciembre 2021  
Cifra en Pesos



Secretaría  
de Trabajo

Centro de  
Conciliación  
Laboral

Ente Público: CENTRO DE CONCILIACION LABORAL DEL ESTADO DE PUEBLA

No.	Obligación a Corto Plazo	Importe	Tasa %	Plazo	Comisiones	Nombre	Costo Relacionado
		-	0%				-
		-	0%				-
		-	0%				-
		-	0%				-
		-	0%				-
		-	0%				-
		-	0%				-
		-	0%				-
		-	0%				-
	SIN INFORMACIÓN QUE PRESENTAR						-
		-	0%				-
		-	0%				-
		-	0%				-
		-	0%				-
		-	0%				-
		-	0%				-
		-	0%				-
		-	0%				-
		-	0%				-
<b>Tasa Efectiva de las Obligaciones a Corto Plazo</b> <b>(Art. 26 fracc. IV)</b>							-

AUTORIZÓ

HUBERTO ROBLERO GODINEZ  
DIRECTOR GENERAL


ELABORÓ

DIONICIO SOANCTL AGUILAR  
DIRECTOR DE ADMINISTRACIÓN Y  
FINANZAS

Cuenta Pública 2021  
Relación de bienes inmuebles que componen el patrimonio  
Del 1o. de Enero al 31 de Diciembre de 2021  
Cifras en Pesos

Ente Público: CENTRO DE CONCILIACIÓN LABORAL DEL ESTADO DE PUEBLA

**SIN INFORMACIÓN QUE PRESENTAR**



---

HUBERTO ROBLERO GODINEZ  
DIRECTOR GENERAL



---

DIONICIO SOANCATL AGUILAR  
DIRECTOR DE ADMINISTRACIÓN Y FINANZAS



**Cuenta Pública 2021**  
**Relación de bienes muebles que componen el patrimonio**  
**Del 1o. de Enero al 31 de Diciembre de 2021**  
**Cifras en Pesos**

**Ente Público: CENTRO DE CONCILIACIÓN LABORAL DEL ESTADO DE PUEBLA**

Código	Descripción del Bien Mueble	Valor en libros
CCLEP/5000/5100/IMBL/006	MULTIFUNCIONAL HP LASERJET PRO M521DN LASER BLANCO Y NEGRO	\$7,908.90
CCLEP/5000/5100/IMBL/007	MULTIFUNCIONAL HP LASERJET PRO M521DN LASER BLANCO Y NEGRO	\$7,908.90
CCLEP/5000/5100/IMCL/010	IMPRESORA SAMSUNG S PRINT S210E #B16- SL- C3010ND	\$11,044.60
CCLEP/5000/5100/IMCL/004	IMPRESORA SAMSUNG S PRINT S210E #B16- SL- C3010ND	\$11,044.60
CCLEP/5000/5100/IMMON/001	IMPRESORA LASERJET PRO M402n Monocromática	\$5,789.30
CCLEP/5000/5200/TEL/001	TELÉFONO DE OFICINA	\$1,246.30
CCLEP/5000/5200/TEL/002	TELÉFONO DE OFICINA	\$1,246.30
CCLEP/5000/5200/TEL/003	TELÉFONO DE OFICINA	\$1,246.30
CCLEP/5000/5200/TEL/004	TELÉFONO DE OFICINA	\$1,246.30
CCLEP/5000/5200/TEL/005	TELÉFONO DE OFICINA	\$1,246.30
CCLEP/5000/5200/TEL/006	TELÉFONO DE OFICINA	\$1,246.30
CCLEP/2000/2100/DD1TB/001	DISCO DURO 1TB	\$2,732.40
CCLEP/2000/2100/DD1TB/002	DISCO DURO 1TB	\$2,732.40
CCLEP/2000/2100/DD1TB/003	DISCO DURO 1TB	\$2,732.40
CCLEP/2000/2100/DD1TB/004	DISCO DURO 1TB	\$2,732.40
CCLEP/2000/2100/DD1TB/005	DISCO DURO 1TB	\$2,732.40
CCLEP/2000/2100/DD1TB/006	DISCO DURO 1TB	\$2,732.40
CCLEP/5000/5400/SBF/00141	CAJONERA TIPO ARCHIVERO VERTICAL 4 CAJONES	\$8,903.00
CCLEP/5000/5400/SBF/00142	CAJONERA TIPO ARCHIVERO VERTICAL 4 CAJONES	\$8,903.00
CCLEP/5000/5400/SBF/00143	CAJONERA TIPO ARCHIVERO VERTICAL 4 CAJONES	\$8,903.00
CCLEP/5000/5400/SBF/00144	CAJONERA TIPO ARCHIVERO VERTICAL 4 CAJONES	\$8,903.00
CCLEP/5000/5400/SBF/00145	CAJONERA TIPO ARCHIVERO VERTICAL 4 CAJONES	\$8,903.00
CCLEP/5000/5400/SBF/00146	CAJONERA TIPO ARCHIVERO VERTICAL 4 CAJONES	\$8,903.00
CCLEP/5000/5400/SBF/00147	CAJONERA TIPO ARCHIVERO VERTICAL 4 CAJONES	\$8,903.00
CCLEP/5000/5400/SBF/00148	CAJONERA TIPO ARCHIVERO VERTICAL 4 CAJONES	\$8,903.00
CCLEP/5000/5400/SBF/00149	CAJONERA TIPO ARCHIVERO VERTICAL 4 CAJONES	\$8,903.00
CCLEP/5000/5400/SBF/00150	CAJONERA TIPO ARCHIVERO VERTICAL 4 CAJONES	\$8,903.00
CCLEP/5000/5400/SBF/00151	CAJONERA TIPO ARCHIVERO VERTICAL 4 CAJONES	\$8,903.00
CCLEP/5000/5400/SBF/00152	CAJONERA TIPO ARCHIVERO VERTICAL 4 CAJONES	\$8,903.00
CCLEP/5000/5400/SBF/00153	CAJONERA TIPO ARCHIVERO VERTICAL 4 CAJONES	\$8,903.00
CCLEP/5000/5400/SBF/00154	CAJONERA TIPO ARCHIVERO VERTICAL 4 CAJONES	\$8,903.00
CCLEP/5000/5400/SBF/00155	CAJONERA TIPO ARCHIVERO VERTICAL 4 CAJONES	\$8,903.00
CCLEP/5000/5400/SBF/00156	CAJONERA TIPO ARCHIVERO VERTICAL 4 CAJONES	\$8,903.00
CCLEP/5000/5400/SBF/00157	CAJONERA TIPO ARCHIVERO VERTICAL 4 CAJONES	\$8,903.00
CCLEP/5000/5400/SBF/00158	CAJONERA TIPO ARCHIVERO VERTICAL 4 CAJONES	\$8,903.00
CCLEP/5000/5400/SBF/00159	CAJONERA TIPO ARCHIVERO VERTICAL 4 CAJONES	\$8,903.00
CCLEP/5000/5400/SBF/00160	CAJONERA TIPO ARCHIVERO VERTICAL 4 CAJONES	\$8,903.00
CCLEP/5000/5400/SBF/00161	CAJONERA TIPO ARCHIVERO VERTICAL 4 CAJONES	\$8,903.00
CCLEP/5000/5400/SBF/00162	CAJONERA TIPO ARCHIVERO VERTICAL 4 CAJONES	\$8,903.00
CCLEP/5000/5400/SBF/00163	CAJONERA TIPO ARCHIVERO VERTICAL 4 CAJONES	\$8,903.00
CCLEP/5000/5400/SBF/00164	CAJONERA TIPO ARCHIVERO VERTICAL 4 CAJONES	\$8,903.00
CCLEP/5000/5400/SBF/00165	CAJONERA TIPO ARCHIVERO VERTICAL 4 CAJONES	\$8,903.00
CCLEP/5000/5400/SBF/00166	CAJONERA TIPO ARCHIVERO VERTICAL 4 CAJONES	\$8,903.00
CCLEP/5000/5400/SBF/00167	CAJONERA TIPO ARCHIVERO VERTICAL 4 CAJONES	\$8,903.00
CCLEP/5000/5400/SBF/00168	CAJONERA TIPO ARCHIVERO VERTICAL 4 CAJONES	\$8,903.00
CCLEP/5000/5400/SBF/00169	CAJONERA TIPO ARCHIVERO VERTICAL 4 CAJONES	\$8,903.00
CCLEP/5000/5400/SBF/00170	CAJONERA TIPO ARCHIVERO VERTICAL 4 CAJONES	\$8,903.00
CCLEP/5000/5400/SBF/00171	CAJONERA TIPO ARCHIVERO VERTICAL 4 CAJONES	\$8,903.00
CCLEP/5000/5400/SBF/00172	CAJONERA TIPO ARCHIVERO VERTICAL 4 CAJONES	\$8,903.00
CCLEP/5000/5400/SBF/00173	CAJONERA TIPO ARCHIVERO VERTICAL 4 CAJONES	\$8,903.00
CCLEP/5000/5400/SBF/00174	CAJONERA TIPO ARCHIVERO VERTICAL 4 CAJONES	\$8,903.00
CCLEP/5000/5400/SBF/00175	CAJONERA TIPO ARCHIVERO VERTICAL 4 CAJONES	\$8,903.00
CCLEP/5000/5400/SBF/00176	CAJONERA TIPO ARCHIVERO VERTICAL 4 CAJONES	\$8,903.00



Cuenta Pública 2021  
Relación de bienes muebles que componen el patrimonio  
Del 1o. de Enero al 31 de Diciembre de 2021  
Cifras en Pesos



---

HUBERTO ROBLERO GODINEZ  
DIRECTOR GENERAL



---


DIONICIO SORIANO AGUILAR  
DIRECTOR DE ADMINISTRACIÓN Y FINANZAS

Cuenta Pública 2021  
Relación de cuentas bancarias productivas específicas  
Del 1o. de Enero al 31 de Diciembre de 2021  
Cifras en Pesos

Ente Público: **CENTRO DE CONCILIACIÓN LABORAL DEL ESTADO DE  
PUEBLA**

---

**SIN INFORMACIÓN QUE PRESENTAR**



---

HUBERTO ROBLERO GODINEZ  
DIRECTOR GENERAL



---

DIONICIO SOANCATL AGUILAR  
DIRECTOR DE ADMINISTRACIÓN Y FINANZAS

Ente Público: **CENTRO DE CONCILIACIÓN LABORAL DEL ESTADO DE  
PUEBLA**

---

## SIN INFORMACIÓN QUE PRESENTAR



---

HUBERTO ROBLERO GODINEZ

DIRECTOR GENERAL



---

DIONICIO SOANCATL AGUILAR

DIRECTOR DE ADMINISTRACIÓN Y FINANZAS