

CENTRO DE CONCILIACIÓN LABORAL DEL ESTADO DE PUEBLA

INTRODUCCIÓN

A fin de enriquecer la legislación laboral para solucionar los conflictos laborales y con la finalidad de ser el vínculo entre gobierno y patrones, a través del Tomo DXIX novena sección de fecha 27 de julio de 2018, el Honorable Congreso del Estado de Puebla expide el Decreto por el que se crea el Centro de Conciliación Laboral del Estado de Puebla como un Organismo Público Descentralizado del Gobierno del Estado, con personalidad jurídica y patrimonios propios, dotado de plena autonomía técnica, operativa, presupuestaria, de decisión y gestión, sectorizado a la Secretaría del Trabajo, el cual tiene como objeto otorgar el servicio público de conciliación en materia laboral para la resolución de los conflictos entre trabajadores y empleadores de jurisdicción lical ofreciendo a estos una instancia eficaz y expedita para ello. El cual realizó el trámite ante la Secretaría de Hacienda y Crédito Público el día 01 de noviembre de 2019 registrado con la Cédula de Identificación Fiscal con número de Registro Federal de Contribuyentes CCL178073QE4.

Misión

Dar solución a los conflictos laborales a través del procedimiento de conciliación entre trabajadores y empleadores bajo los principios de legalidad, imparcialidad y equidad, con base en metodologías y modelos que sirvan de referencia para la mejora continua en las aplicación de los procedimientos.

Visión

Ser referente nacional de los Centros de Conciliación Laboral reconocidos por la calidad, solidez, humana, jurídica y social mediante la aplicación de la justicia laboral pronta y expedita.

Cuenta Pública 2020
Estado de actividades
Del 1o. de Enero al 31 de Diciembre de 2020
Miles de Pesos

Ente Público: CENTRO DE CONCILIACIÓN LABORAL DEL ESTADO DE PUEBLA

Concepto	2020	2019	Concepto	2020	2019
INGRESOS Y OTROS BENEFICIOS			GASTOS Y OTRAS PÉRDIDAS		
Ingresos de Gestión	\$0.0	\$0.0	Gastos de Funcionamiento	\$4,595.2	\$6,688.9
Impuestos	\$0.0	\$0.0	Servicios Personales	\$3,697.4	\$3,955.5
Cuotas y Aportaciones de Seguridad Social	\$0.0	\$0.0	Materiales y Suministros	\$189.8	\$0.0
Contribuciones de Mejoras	\$0.0	\$0.0	Servicios Generales	\$708.0	\$2,733.4
Derechos	\$0.0	\$0.0			
Productos	\$0.0	\$0.0	Transferencias, Asignaciones, Subsidios y Otras Ayudas	\$0.0	\$0.0
Aprovechamientos	\$0.0	\$0.0	Transferencias Internas y Asignaciones al Sector Público	\$0.0	\$0.0
Ingresos por Venta de Bienes y Prestaciones de Servicios	\$0.0	\$0.0	Transferencias al Resto del Sector Público	\$0.0	\$0.0
			Subsidios y Subvenciones	\$0.0	\$0.0
			Ayudas Sociales	\$0.0	\$0.0
Participaciones, Aportaciones, Convenios, Incentivos Derivados de la Colaboración Fiscal, Fondos Distintos de Aportaciones, Transferencias, Asignaciones, Subsidios y Subvenciones, y Pensiones y Jubilaciones	\$6,885.9	\$6,465.9	Pensiones y Jubilaciones	\$0.0	\$0.0
Participaciones, Aportaciones, Convenios, Incentivos Derivados de la Colaboración Fiscal y Fondos Distintos de Aportaciones	\$0.0	\$0.0	Transferencias a Fideicomisos, Mandatos y Contratos Análogos	\$0.0	\$0.0
Transferencias, Asignaciones, Subsidios y Subvenciones, y Pensiones y Jubilaciones	\$6,885.9	\$6,465.9	Transferencias a la Seguridad Social	\$0.0	\$0.0
			Donativos	\$0.0	\$0.0
Otros Ingresos y Beneficios	\$0.9	\$16.2	Transferencias al Exterior	\$0.0	\$0.0
Ingresos Financieros	\$0.9	\$16.2			
Incremento por Variación de Inventarios	\$0.0	\$0.0	Participaciones y Aportaciones	\$0.0	\$0.0
Disminución del Exceso de Estimaciones por Pérdida o Deterioro u Obsolescencia	\$0.0	\$0.0	Participaciones	\$0.0	\$0.0
Disminución del Exceso de Provisiones	\$0.0	\$0.0	Aportaciones	\$0.0	\$0.0
Otros Ingresos y Beneficios Varios	\$0.0	\$0.0	Convenios	\$0.0	\$0.0
Total de Ingresos y Otros Beneficios	\$6,886.8	\$6,482.1	Intereses, Comisiones y Otros Gastos de la Deuda Pública	\$0.0	\$0.0
			Intereses de la Deuda Pública	\$0.0	\$0.0
			Comisiones de la Deuda Pública	\$0.0	\$0.0
			Gastos de la Deuda Pública	\$0.0	\$0.0
			Costo por Coberturas	\$0.0	\$0.0
			Apoyos Financieros	\$0.0	\$0.0
			Otros Gastos y Pérdidas Extraordinarias	\$408.4	\$408.3
			Estimaciones, Depreciaciones, Deterioros, Obsolescencia y Amortizaciones	\$408.4	\$408.3
			Provisiones	\$0.0	\$0.0
			Disminución de Inventarios	\$0.0	\$0.0
			Aumento por Insuficiencia de Estimaciones por Pérdida o Deterioro u Obsolescencia	\$0.0	\$0.0
			Aumento por Insuficiencia de Provisiones	\$0.0	\$0.0
			Otros Gastos	\$0.0	\$0.0




Cuenta Pública 2020
Estado de actividades
Del 1o. de Enero al 31 de Diciembre de 2020
Miles de Pesos

Concepto	2020	2019	Concepto	2020	2019
			Inversión Pública	\$0.0	\$0.0
			Inversión Pública no Capitalizable	\$0.0	\$0.0
			Total de Gastos y Otras Pérdidas	\$5,003.6	\$7,097.2
			Resultados del Ejercicio (Ahorro/Desahorro)	\$1,883.2	-\$615.1

Bajo protesta de decir verdad declaramos que los Estados Financieros y sus notas, son razonablemente correctos y son responsabilidad del emisor.
 La suma de los parciales puede no coincidir con el total, debido al redondeo.



HUBERTO ROBLERO GODINEZ
 DIRECTOR GENERAL



LUIS ESTEBAN TERRAZAS RAMOS
 DIRECTOR ADMINISTRATIVO

Cuenta Pública 2020
Estado de actividades
Del 1o. de Enero al 31 de Diciembre de 2020
Miles de Pesos

Ente Público: CENTRO DE CONCILIACIÓN LABORAL DEL ESTADO DE PUEBLA

Concepto	2020	2019	Concepto	2020	2019
INGRESOS Y OTROS BENEFICIOS			GASTOS Y OTRAS PÉRDIDAS		
Ingresos de Gestión	\$0.0	\$0.0	Gastos de Funcionamiento	\$4,595.2	\$6,688.9
Impuestos	\$0.0	\$0.0	Servicios Personales	\$3,697.4	\$3,955.5
Cuotas y Aportaciones de Seguridad Social	\$0.0	\$0.0	Materiales y Suministros	\$189.8	\$0.0
Contribuciones de Mejoras	\$0.0	\$0.0	Servicios Generales	\$708.0	\$2,733.4
Derechos	\$0.0	\$0.0			
Productos	\$0.0	\$0.0	Transferencias, Asignaciones, Subsidios y Otras Ayudas	\$0.0	\$0.0
Aprovechamientos	\$0.0	\$0.0	Transferencias Internas y Asignaciones al Sector Público	\$0.0	\$0.0
Ingresos por Venta de Bienes y Prestaciones de Servicios	\$0.0	\$0.0	Transferencias al Resto del Sector Público	\$0.0	\$0.0
			Subsidios y Subvenciones	\$0.0	\$0.0
Participaciones, Aportaciones, Convenios, Incentivos Derivados de la Colaboración	\$6,885.9	\$6,465.9	Ayudas Sociales	\$0.0	\$0.0
Participaciones, Aportaciones, Convenios, Incentivos Derivados de la Colaboración Fiscal	\$0.0	\$0.0	Pensiones y Jubilaciones	\$0.0	\$0.0
Transferencias, Asignaciones, Subsidios y Subvenciones, y Pensiones y Jubilaciones	\$6,885.9	\$6,465.9	Transferencias a Fideicomisos, Mandatos y Contratos Análogos	\$0.0	\$0.0
			Transferencias a la Seguridad Social	\$0.0	\$0.0
Otros Ingresos y Beneficios	\$0.9	\$16.2	Donativos	\$0.0	\$0.0
Ingresos Financieros	\$0.9	\$16.2	Transferencias al Exterior	\$0.0	\$0.0
Incremento por Variación de Inventarios	\$0.0	\$0.0	Participaciones y Aportaciones	\$0.0	\$0.0
Disminución del Exceso de Estimaciones por Pérdida o Deterioro u Obsolescencia	\$0.0	\$0.0	Participaciones	\$0.0	\$0.0
Disminución del Exceso de Provisiones	\$0.0	\$0.0	Aportaciones	\$0.0	\$0.0
Otros Ingresos y Beneficios Vanos	\$0.0	\$0.0	Convenios	\$0.0	\$0.0
Total de Ingresos y Otros Beneficios	\$6,886.8	\$6,482.1	Intereses, Comisiones y Otros Gastos de la Deuda Pública	\$0.0	\$0.0
			Intereses de la Deuda Pública	\$0.0	\$0.0
			Comisiones de la Deuda Pública	\$0.0	\$0.0
			Gastos de la Deuda Pública	\$0.0	\$0.0
			Costo por Coberturas	\$0.0	\$0.0
			Apoyos Financieros	\$0.0	\$0.0
			Otros Gastos y Pérdidas Extraordinarias	\$408.4	\$408.3
			Estimaciones, Depreciaciones, Deterioros, Obsolescencia y Amortizaciones	\$408.4	\$408.3
			Provisiones	\$0.0	\$0.0
			Disminución de Inventarios	\$0.0	\$0.0
			Aumento por Insuficiencia de Estimaciones por Pérdida o Deterioro u Obsolescencia	\$0.0	\$0.0
			Aumento por Insuficiencia de Provisiones	\$0.0	\$0.0
			Otros Gastos	\$0.0	\$0.0
			Inversión Pública	\$0.0	\$0.0
			Inversión Pública no Capitalizable	\$0.0	\$0.0
			Total de Gastos y Otras Pérdidas	\$5,003.6	\$7,097.2

Cuenta Pública 2020
Estado de actividades
Del 1o. de Enero al 31 de Diciembre de 2020
Miles de Pesos

Resultados del Ejercicio (Ahorro/Desahorro)

\$1,883.2

-\$615.1

Bajo protesta de decir verdad declaramos que los Estados Financieros y sus notas, son razonablemente correctos y son responsabilidad del emisor

La suma de los parciales puede no coincidir con el total, debido al redondeo.



Ente Público: CENTRO DE CONCILIACIÓN LABORAL DEL ESTADO DE PUEBLA

Denominación de las Deudas	Moneda de Contratación	Institución o País Acreedor	Saldo Inicial del Periodo	Saldo Final del Periodo
DEUDA PÚBLICA				
Corto Plazo				
Deuda Interna	Pesos	México	\$0.0	\$0.0
Instituciones de Crédito	Pesos	México	\$0.0	\$0.0
Títulos y Valores	Pesos	México	\$0.0	\$0.0
Arrendamientos Financieros	Pesos	México	\$0.0	\$0.0
Deuda Externa	Pesos	México	\$0.0	\$0.0
Organismos Financieros Internacionales	Pesos	México	\$0.0	\$0.0
Deuda Bilateral	Pesos	México	\$0.0	\$0.0
Títulos y Valores	Pesos	México	\$0.0	\$0.0
Arrendamientos Financieros	Pesos	México	\$0.0	\$0.0
Subtotal a Corto Plazo	Pesos	México	\$0.0	\$0.0
Largo Plazo				
Deuda Interna	Pesos	México	\$0.0	\$0.0
Instituciones de Crédito	Pesos	México	\$0.0	\$0.0
Títulos y Valores	Pesos	México	\$0.0	\$0.0
Arrendamientos Financieros	Pesos	México	\$0.0	\$0.0
Deuda Externa	Pesos	México	\$0.0	\$0.0
Organismos Financieros Internacionales	Pesos	México	\$0.0	\$0.0
Deuda Bilateral	Pesos	México	\$0.0	\$0.0
Títulos y Valores	Pesos	México	\$0.0	\$0.0
Arrendamientos Financieros	Pesos	México	\$0.0	\$0.0
Subtotal a Largo Plazo	Pesos	México	\$0.0	\$0.0
Otros Pasivos	Pesos	México	\$273.4	\$299.8
Total Deuda y Otros Pasivos	Pesos	México	\$273.4	\$299.8

Bajo protesta de decir verdad declaramos que los Estados Financieros y sus notas, son razonablemente correctos y son responsabilidad del emisor

La suma de los parciales puede no coincidir con el total, debido al redondeo.



HUBERTO ROBLERO GODINEZ

DIRECTOR GENERAL



LUIS ESTEBAN TERRAZAS RAMOS

DIRECTOR ADMINISTRATIVO

Cuenta Pública 2020
Estado analítico del activo
Del 1o. de Enero al 31 de Diciembre de 2020
Miles de Pesos


Ente Público: **CENTRO DE CONCILIACIÓN LABORAL DEL ESTADO DE PUEBLA**

Concepto	Saldo Inicial 1	Cargos del Periodo 2	Abonos del Periodo 3	Saldo Final 4=(1+2-3)	Variación del Periodo 5=(4-1)
ACTIVO					
Activo Circulante	\$290.3	\$13,792.8	\$11,590.6	\$2,492.5	\$2,202.2
Efectivo y Equivalentes	\$290.2	\$6,901.2	\$4,703.9	\$2,487.5	\$2,197.3
Derechos a Recibir Efectivo o Equivalentes	\$0.1	\$6,891.6	\$6,886.7	\$5.0	\$4.9
Derechos a Recibir Bienes o Servicios	\$0.0	\$0.0	\$0.0	\$0.0	\$0.0
Inventarios	\$0.0	\$0.0	\$0.0	\$0.0	\$0.0
Almacenes	\$0.0	\$0.0	\$0.0	\$0.0	\$0.0
Estimación por Pérdida o Detenoreo de Activos Circulantes	\$0.0	\$0.0	\$0.0	\$0.0	\$0.0
Otros Activos Circulantes	\$0.0	\$0.0	\$0.0	\$0.0	\$0.0
Activo No Circulante	\$1,847.1	\$0.0	\$408.3	\$1,438.8	-\$408.3
Inversiones Financieras a Largo Plazo	\$0.0	\$0.0	\$0.0	\$0.0	\$0.0
Derechos a Recibir Efectivo o Equivalentes a Largo Plazo	\$0.0	\$0.0	\$0.0	\$0.0	\$0.0
Bienes Inmuebles, Infraestructura y Construcciones en Proceso	\$0.0	\$0.0	\$0.0	\$0.0	\$0.0
Bienes Muebles	\$2,255.5	\$0.0	\$0.0	\$2,255.5	\$0.0
Activos Intangibles	\$0.0	\$0.0	\$0.0	\$0.0	\$0.0
Depreciación, Deterioro y Amortización Acumulada de Bienes	-\$408.4	\$0.0	\$408.3	-\$816.7	-\$408.3
Activos Diferidos	\$0.0	\$0.0	\$0.0	\$0.0	\$0.0
Estimación por Pérdida o Deterioro de Activos no Circulantes	\$0.0	\$0.0	\$0.0	\$0.0	\$0.0
Otros Activos no Circulantes	\$0.0	\$0.0	\$0.0	\$0.0	\$0.0
TOTAL DEL ACTIVO	\$2,137.4	\$13,792.8	\$11,998.9	\$3,931.3	\$1,793.9

Bajo protesta de decir verdad declaramos que los Estados Financieros y sus notas, son razonablemente correctos y son responsabilidad del emisor.
La suma de los parciales puede no coincidir con el total, debido al redondeo.



HUBERTO ROBLERO GODINEZ
DIRECTOR GENERAL



LUIS ESTEBAN TERRAZAS RAMOS
DIRECTOR ADMINISTRATIVO

Ente Público: CENTRO DE CONCILIACIÓN LABORAL DEL ESTADO DE PUEBLA

Denominación de las Deudas	Moneda de Contratación	Institución o País Acreedor	Saldo Inicial del Periodo	Saldo Final del Periodo
DEUDA PÚBLICA				
Corto Plazo				
Deuda Interna	Pesos	México	\$0.0	\$0.0
Instituciones de Crédito	Pesos	México	\$0.0	\$0.0
Títulos y Valores	Pesos	México	\$0.0	\$0.0
Arrendamientos Financieros	Pesos	México	\$0.0	\$0.0
Deuda Externa	Pesos	México	\$0.0	\$0.0
Organismos Financieros Internacionales	Pesos	México	\$0.0	\$0.0
Deuda Bilateral	Pesos	México	\$0.0	\$0.0
Títulos y Valores	Pesos	México	\$0.0	\$0.0
Arrendamientos Financieros	Pesos	México	\$0.0	\$0.0
Subtotal a Corto Plazo	Pesos	México	\$0.0	\$0.0
Largo Plazo				
Deuda Interna	Pesos	México	\$0.0	\$0.0
Instituciones de Crédito	Pesos	México	\$0.0	\$0.0
Títulos y Valores	Pesos	México	\$0.0	\$0.0
Arrendamientos Financieros	Pesos	México	\$0.0	\$0.0
Deuda Externa	Pesos	México	\$0.0	\$0.0
Organismos Financieros Internacionales	Pesos	México	\$0.0	\$0.0
Deuda Bilateral	Pesos	México	\$0.0	\$0.0
Títulos y Valores	Pesos	México	\$0.0	\$0.0
Arrendamientos Financieros	Pesos	México	\$0.0	\$0.0
Subtotal a Largo Plazo	Pesos	México	\$0.0	\$0.0
Otros Pasivos	Pesos	México	\$273.4	\$299.8
Total Deuda y Otros Pasivos	Pesos	México	\$273.4	\$299.8

Bajo protesta de decir verdad declaramos que los Estados Financieros y sus notas, son razonablemente correctos y son responsabilidad del emisor

La suma de los parciales puede no coincidir con el total, debido al redondeo.




Ente Público: CENTRO DE CONCILIACIÓN LABORAL DEL ESTADO DE PUEBLA

Concepto	Saldo Inicial 1	Cargos del Periodo 2	Abonos del Periodo 3	Saldo Final 4=(1+2-3)	Variación del Periodo 5=(4-1)
ACTIVO					
Activo Circulante	\$290.3	\$13,792.8	\$11,590.6	\$2,492.5	\$2,202.2
Efectivo y Equivalentes	\$290.2	\$6,901.2	\$4,703.9	\$2,487.5	\$2,197.3
Derechos a Recibir Efectivo o Equivalentes	\$0.1	\$6,891.6	\$6,886.7	\$5.0	\$4.9
Derechos a Recibir Bienes o Servicios	\$0.0	\$0.0	\$0.0	\$0.0	\$0.0
Inventarios	\$0.0	\$0.0	\$0.0	\$0.0	\$0.0
Almacenes	\$0.0	\$0.0	\$0.0	\$0.0	\$0.0
Estimación por Pérdida o Deterioro de Activos Circulantes	\$0.0	\$0.0	\$0.0	\$0.0	\$0.0
Otros Activos Circulantes	\$0.0	\$0.0	\$0.0	\$0.0	\$0.0
Activo No Circulante	\$1,847.1	\$0.0	\$408.3	\$1,438.8	-\$408.3
Inversiones Financieras a Largo Plazo	\$0.0	\$0.0	\$0.0	\$0.0	\$0.0
Derechos a Recibir Efectivo o Equivalentes a Largo Plazo	\$0.0	\$0.0	\$0.0	\$0.0	\$0.0
Bienes Inmuebles; Infraestructura y Construcciones en Proceso	\$0.0	\$0.0	\$0.0	\$0.0	\$0.0
Bienes Muebles	\$2,255.5	\$0.0	\$0.0	\$2,255.5	\$0.0
Activos Intangibles	\$0.0	\$0.0	\$0.0	\$0.0	\$0.0
Depreciación, Deterioro y Amortización Acumulada de Bienes	-\$408.4	\$0.0	\$408.3	-\$816.7	-\$408.3
Activos Difendos	\$0.0	\$0.0	\$0.0	\$0.0	\$0.0
Estimación por Pérdida o Deterioro de Activos no Circulantes	\$0.0	\$0.0	\$0.0	\$0.0	\$0.0
Otros Activos no Circulantes	\$0.0	\$0.0	\$0.0	\$0.0	\$0.0
TOTAL DEL ACTIVO	\$2,137.4	\$13,792.8	\$11,998.9	\$3,931.3	\$1,793.9

Bajo protesta de decir verdad declaramos que los Estados Financieros y sus notas, son razonablemente correctos y son responsabilidad del emisor

La suma de los parciales puede no coincidir con el total, debido al redondeo.




Cuenta Pública 2020
Estado de situación financiera
Al 31 de Diciembre de 2020 y 2019
Miles de Pesos

Ente Público: CENTRO DE CONCILIACIÓN LABORAL DEL ESTADO DE PUEBLA

Concepto	Año		Concepto	Año	
	2020	2019		2020	2019
ACTIVO			PASIVO		
Activo Circulante			Pasivo Circulante		
Efectivo y Equivalentes	\$2,487.5	\$290.2	Cuentas por Pagar a Corto Plazo	\$299.8	\$273.4
Derechos a Recibir Efectivo o Equivalentes	\$5.0	\$0.1	Documentos por Pagar a Corto Plazo	\$0.0	\$0.0
Derechos a Recibir Bienes o Servicios	\$0.0	\$0.0	Porción a Corto Plazo de la Deuda Pública a Largo Plazo	\$0.0	\$0.0
Inventarios	\$0.0	\$0.0	Titulos y Valores a Corto Plazo	\$0.0	\$0.0
Almacenes	\$0.0	\$0.0	Pasivos Diferidos a Corto Plazo	\$0.0	\$0.0
Estimación por Pérdida o Deterioro de Activos Circulantes	\$0.0	\$0.0	Fondos y Bienes de Terceros en Garantía y/o Administración a Corto Plazo	\$0.0	\$0.0
Otros Activos Circulantes	\$0.0	\$0.0	Provisiones a Corto Plazo	\$0.0	\$0.0
Total de Activos Circulantes	\$2,492.5	\$290.3	Otros Pasivos a Corto Plazo	\$0.0	\$0.0
			Total de Pasivos Circulantes	\$299.8	\$273.4
Activo No Circulante			Pasivo No Circulante		
Inversiones Financieras a Largo Plazo	\$0.0	\$0.0	Cuentas por Pagar a Largo Plazo	\$0.0	\$0.0
Derechos a Recibir Efectivo o Equivalentes a Largo Plazo	\$0.0	\$0.0	Documentos por Pagar a Largo Plazo	\$0.0	\$0.0
Bienes Inmuebles, Infraestructura y Construcciones en Proceso	\$0.0	\$0.0	Deuda Pública a Largo Plazo	\$0.0	\$0.0
Bienes Muebles	\$2,255.5	\$2,255.5	Pasivos Diferidos a Largo Plazo	\$0.0	\$0.0
Activos Intangibles	\$0.0	\$0.0	Fondos y Bienes de Terceros en Garantía y/o en Administración a Largo Plazo	\$0.0	\$0.0
Depreciación, Deterioro y Amortización Acumulada de Bienes	-\$816.7	-\$408.4	Provisiones a Largo Plazo	\$0.0	\$0.0
Activos Diferidos	\$0.0	\$0.0	Total de Pasivos No Circulantes	\$0.0	\$0.0
Estimación por Pérdida o Deterioro de Activos no Circulantes	\$0.0	\$0.0			
Otros Activos no Circulantes	\$0.0	\$0.0	TOTAL DEL PASIVO	\$299.8	\$273.4
Total de Activos No Circulantes	\$1,438.8	\$1,847.1	HACIENDA PÚBLICA/PATRIMONIO		
TOTAL DEL ACTIVO	\$3,931.3	\$2,137.4	Hacienda Pública/Patrimonio Contribuido	-\$4,556.1	-\$4,556.1
			Aportaciones	\$0.0	\$0.0
			Donaciones de Capital	\$0.0	\$0.0
			Actualización de la Hacienda Pública / Patrimonio	-\$4,556.1	-\$4,556.1
			Hacienda Pública/Patrimonio Generado	\$8,187.6	\$6,420.1
			Resultados del Ejercicio (Ahorro / Desahorro)	\$1,883.2	-\$615.1
			Resultados de Ejercicios Anteriores	\$0.0	-\$627.0
			Revalúos	\$0.0	\$0.0
			Reservas	\$0.0	\$0.0
			Rectificaciones de Resultados de Ejercicios Anteriores	\$6,304.4	\$7,662.2




Cuenta Pública 2020
Estado de situación financiera
Al 31 de Diciembre de 2020 y 2019
Miles de Pesos

Concepto	Año		Concepto	Año	
	2020	2019		2020	2019
			Exceso o Insuficiencia en la Actualización de la Hacienda Pública/Patrimonio	\$0.0	\$0.0
			Resultado por Posición Monetaria	\$0.0	\$0.0
			Resultado por Tenencia de Activos no Monetarios	\$0.0	\$0.0
			Total Hacienda Pública/ Patrimonio	\$3,631.5	\$1,864.0
			TOTAL DEL PASIVO Y HACIENDA PÚBLICA / PATRIMONIO	\$3,931.3	\$2,137.4

Bajo protesta de decir verdad declaramos que los Estados Financieros y sus notas, son razonablemente correctos y son responsabilidad del emisor
La suma de los parciales puede no coincidir con el total, debido al redondeo.



HUBERTO ROBLERO GODINEZ
DIRECTOR GENERAL



LUIS ESTEBAN TERRAZAS RAMOS
DIRECTOR ADMINISTRATIVO

Cuenta Pública 2020
Estado de situación financiera
Al 31 de Diciembre de 2020 y 2019
Miles de Pesos

Ente Público: CENTRO DE CONCILIACIÓN LABORAL DEL ESTADO DE PUEBLA

Concepto	Año		Concepto	Año	
	2020	2019		2020	2019
ACTIVO			PASIVO		
Activo Circulante			Pasivo Circulante		
Efectivo y Equivalentes	\$2,487.5	\$290.2	Cuentas por Pagar a Corto Plazo	\$299.8	\$273.4
Derechos a Recibir Efectivo o Equivalentes	\$5.0	\$0.1	Documentos por Pagar a Corto Plazo	\$0.0	\$0.0
Derechos a Recibir Bienes o Servicios	\$0.0	\$0.0	Porción a Corto Plazo de la Deuda Pública a Largo Plazo	\$0.0	\$0.0
Inventarios	\$0.0	\$0.0	Titulos y Valores a Corto Plazo	\$0.0	\$0.0
Almacenes	\$0.0	\$0.0	Pasivos Diferidos a Corto Plazo	\$0.0	\$0.0
Estimación por Pérdida o Deterioro de Activos Circulantes	\$0.0	\$0.0	Fondos y Bienes de Terceros en Garantía y/o Administración a Corto Plazo	\$0.0	\$0.0
Otros Activos Circulantes	\$0.0	\$0.0	Provisiones a Corto Plazo	\$0.0	\$0.0
			Otros Pasivos a Corto Plazo	\$0.0	\$0.0
Total de Activos Circulantes	\$2,492.5	\$290.3	Total de Pasivos Circulantes	\$299.8	\$273.4
Activo No Circulante			Pasivo No Circulante		
Inversiones Financieras a Largo Plazo	\$0.0	\$0.0	Cuentas por Pagar a Largo Plazo	\$0.0	\$0.0
Derechos a Recibir Efectivo o Equivalentes a Largo Plazo	\$0.0	\$0.0	Documentos por Pagar a Largo Plazo	\$0.0	\$0.0
Bienes Inmuebles, Infraestructura y Construcciones en Proceso	\$0.0	\$0.0	Deuda Pública a Largo Plazo	\$0.0	\$0.0
Bienes Muebles	\$2,255.5	\$2,255.5	Pasivos Diferidos a Largo Plazo	\$0.0	\$0.0
Activos Intangibles	\$0.0	\$0.0	Fondos y Bienes de Terceros en Garantía y/o en Administración a Largo Plazo	\$0.0	\$0.0
Depreciación, Deterioro y Amortización Acumulada de Bienes	-\$816.7	-\$408.4	Provisiones a Largo Plazo	\$0.0	\$0.0
Activos Diferidos	\$0.0	\$0.0			
Estimación por Pérdida o Deterioro de Activos no Circulantes	\$0.0	\$0.0	Total de Pasivos No Circulantes	\$0.0	\$0.0
Otros Activos no Circulantes	\$0.0	\$0.0			
Total de Activos No Circulantes	\$1,438.8	\$1,847.1	TOTAL DEL PASIVO	\$299.8	\$273.4
TOTAL DEL ACTIVO	\$3,931.3	\$2,137.4	HACIENDA PÚBLICA/PATRIMONIO		
			Hacienda Pública/Patrimonio Contribuido	-\$4,556.1	-\$4,556.1
			Aportaciones	\$0.0	\$0.0
			Donaciones de Capital	\$0.0	\$0.0
			Actualización de la Hacienda Pública / Patrimonio	-\$4,556.1	-\$4,556.1
			Hacienda Pública/Patrimonio Generado	\$8,187.6	\$6,420.1
			Resultados del Ejercicio (Ahorro / Desahorro)	\$1,883.2	-\$815.1
			Resultados de Ejercicios Anteriores	\$0.0	-\$627.0




Cuenta Pública 2020
Estado de situación financiera
Al 31 de Diciembre de 2020 y 2019

Miles de Pesos

Revalúos	\$0.0	\$0.0
Reservas	\$0.0	\$0.0
Rectificaciones de Resultados de Ejercicios Anteriores	\$8,304.4	\$7,662.2
Exceso o Insuficiencia en la Actualización de la Hacienda Pública/Patrimonio	\$0.0	\$0.0
Resultado por Posición Monetaria	\$0.0	\$0.0
Resultado por Tenencia de Activos no Monetarios	\$0.0	\$0.0
Total Hacienda Pública/ Patrimonio	\$3,631.5	\$1,864.0
TOTAL DEL PASIVO Y HACIENDA PÚBLICA / PATRIMONIO	\$3,931.3	\$2,137.4

Bajo protesta de decir verdad declaramos que los Estados Financieros y sus notas, son razonablemente correctos y son responsabilidad del emisor

La suma de los parciales puede no coincidir con el total, debido al redondeo.



Cuenta Pública 2020
Estado de cambios en la situación financiera
Del 1o. de Enero al 31 de Diciembre de 2020
Miles de Pesos

Ente Público: CENTRO DE CONCILIACIÓN LABORAL DEL ESTADO DE PUEBLA

Concepto	Origen	Aplicación	Concepto	Origen	Aplicación
ACTIVO	\$408.3	\$2,202.2	PASIVO	\$26.4	\$0.0
Activo Circulante	\$0.0	\$2,202.2	Pasivo Circulante	\$26.4	\$0.0
Efectivo y Equivalentes	\$0.0	\$2,197.3	Cuentas por Pagar a Corto Plazo	\$26.4	\$0.0
Derechos a Recibir Efectivo o Equivalentes	\$0.0	\$4.9	Documentos por Pagar a Corto Plazo	\$0.0	\$0.0
Derechos a Recibir Bienes o Servicios	\$0.0	\$0.0	Porción a Corto Plazo de la Deuda Pública a Largo Plazo	\$0.0	\$0.0
Inventarios	\$0.0	\$0.0	Titulos y Valores a Corto Plazo	\$0.0	\$0.0
Almacenes	\$0.0	\$0.0	Pasivos Diferidos a Corto Plazo	\$0.0	\$0.0
Estimación por Pérdida o Deterioro de Activos Circulantes	\$0.0	\$0.0	Fondos y Bienes de Terceros en Garantía y/o Administración a Corto Plazo	\$0.0	\$0.0
Otros Activos Circulantes	\$0.0	\$0.0	Provisiones a Corto Plazo	\$0.0	\$0.0
			Otros Pasivos a Corto Plazo	\$0.0	\$0.0
Activo No Circulante	\$408.3	\$0.0	Pasivo No Circulante	\$0.0	\$0.0
Inversiones Financieras a Largo Plazo	\$0.0	\$0.0			
Derechos a Recibir Efectivo o Equivalentes a Largo Plazo	\$0.0	\$0.0	Cuentas por Pagar a Largo Plazo	\$0.0	\$0.0
Bienes Inmuebles, Infraestructura y Construcciones en Proceso	\$0.0	\$0.0	Documentos por Pagar a Largo Plazo	\$0.0	\$0.0
Bienes Muebles	\$0.0	\$0.0	Deuda Pública a Largo Plazo	\$0.0	\$0.0
Activos Intangibles	\$0.0	\$0.0	Pasivos Diferidos a Largo Plazo	\$0.0	\$0.0
Depreciación, Deterioro y Amortización Acumulada de Bienes	\$408.3	\$0.0	Fondos y Bienes de Terceros en Garantía y/o en Administración a Largo Plazo	\$0.0	\$0.0
Activos Diferidos	\$0.0	\$0.0	Provisiones a Largo Plazo	\$0.0	\$0.0
Estimación por Pérdida o Deterioro de Activos no Circulantes	\$0.0	\$0.0			
Otros Activos no Circulantes	\$0.0	\$0.0	HACIENDA PÚBLICA/ PATRIMONIO	\$3,125.3	\$1,357.8
			Hacienda Pública/Patrimonio Contribuido	\$0.0	\$0.0
			Aportaciones	\$0.0	\$0.0
			Donaciones de Capital	\$0.0	\$0.0
			Actualización de la Hacienda Pública / Patrimonio	\$0.0	\$0.0
			Hacienda Pública/Patrimonio Generado	\$3,125.3	\$1,357.8
			Resultados del Ejercicio (Ahorro / Desahorro)	\$2,498.3	\$0.0
			Resultados de Ejercicios Anteriores	\$627.0	\$0.0
			Revalúos	\$0.0	\$0.0
			Reservas	\$0.0	\$0.0
			Rectificaciones de Resultados de Ejercicios Anteriores	\$0.0	\$1,357.8
			Exceso o Insuficiencia en la Actualización de la Hacienda Pública/Patrimonio	\$0.0	\$0.0




Cuenta Pública 2020
Estado de cambios en la situación financiera
Del 1o. de Enero al 31 de Diciembre de 2020
Miles de Pesos

Concepto	Origen	Aplicación	Concepto	Origen	Aplicación
			Resultado por Posición Monetaria	\$0.0	\$0.0
			Resultado por Tenencia de Activos no Monetarios	\$0.0	\$0.0

Bajo protesta de decir verdad declaramos que los Estados Financieros y sus notas, son razonablemente correctos y son responsabilidad del emisor

La suma de los parciales puede no coincidir con el total, debido al redondeo.



HUBERTO ROBLERO GODINEZ
DIRECTOR GENERAL



LUIS ESTEBAN TERRAZAS RAMOS
DIRECTOR ADMINISTRATIVO

Ente Público: **CENTRO DE CONCILIACIÓN LABORAL DEL ESTADO DE PUEBLA**

Concepto	Origen	Aplicación	Concepto	Origen	Aplicación
ACTIVO	\$408.3	\$2,202.2	PASIVO	\$26.4	\$0.0
Activo Circulante	\$0.0	\$2,202.2	Pasivo Circulante	\$26.4	\$0.0
Efectivo y Equivalentes	\$0.0	\$2,197.3	Cuentas por Pagar a Corto Plazo	\$26.4	\$0.0
Derechos a Recibir Efectivo o Equivalentes	\$0.0	\$4.9	Documentos por Pagar a Corto Plazo	\$0.0	\$0.0
Derechos a Recibir Bienes o Servicios	\$0.0	\$0.0	Porción a Corto Plazo de la Deuda Pública a Largo Plazo	\$0.0	\$0.0
Inventarios	\$0.0	\$0.0	Títulos y Valores a Corto Plazo	\$0.0	\$0.0
Almacenes	\$0.0	\$0.0	Pasivos Diferidos a Corto Plazo	\$0.0	\$0.0
Estimación por Pérdida o Deterioro de Activos Circulantes	\$0.0	\$0.0	Fondos y Bienes de Terceros en Garantía y/o Administración a Corto Plazo	\$0.0	\$0.0
Otros Activos Circulantes	\$0.0	\$0.0	Provisiones a Corto Plazo	\$0.0	\$0.0
			Otros Pasivos a Corto Plazo	\$0.0	\$0.0
Activo No Circulante	\$408.3	\$0.0	Pasivo No Circulante	\$0.0	\$0.0
Inversiones Financieras a Largo Plazo	\$0.0	\$0.0			
Derechos a Recibir Efectivo o Equivalentes a Largo Plazo	\$0.0	\$0.0	Cuentas por Pagar a Largo Plazo	\$0.0	\$0.0
Bienes Inmuebles, Infraestructura y Construcciones en Proceso	\$0.0	\$0.0	Documentos por Pagar a Largo Plazo	\$0.0	\$0.0
Bienes Muebles	\$0.0	\$0.0	Deuda Pública a Largo Plazo	\$0.0	\$0.0
Activos Intangibles	\$0.0	\$0.0	Pasivos Diferidos a Largo Plazo	\$0.0	\$0.0
Depreciación, Deterioro y Amortización Acumulada de Bienes	\$408.3	\$0.0	Fondos y Bienes de Terceros en Garantía y/o en Administración a Largo Plazo	\$0.0	\$0.0
Activos Diferidos	\$0.0	\$0.0	Provisiones a Largo Plazo	\$0.0	\$0.0
Estimación por Pérdida o Deterioro de Activos no Circulantes	\$0.0	\$0.0			
Otros Activos no Circulantes	\$0.0	\$0.0	HACIENDA PÚBLICA/ PATRIMONIO	\$3,125.3	\$1,357.8
			Hacienda Pública/Patrimonio Contribuido	\$0.0	\$0.0
			Aportaciones	\$0.0	\$0.0
			Donaciones de Capital	\$0.0	\$0.0
			Actualización de la Hacienda Pública / Patrimonio	\$0.0	\$0.0
			Hacienda Pública/Patrimonio Generado	\$3,125.3	\$1,357.8
			Resultados del Ejercicio (Ahorro / Desahorro)	\$2,498.3	\$0.0
			Resultados de Ejercicios Anteriores	\$627.0	\$0.0
			Revalúos	\$0.0	\$0.0
			Reservas	\$0.0	\$0.0
			Rectificaciones de Resultados de Ejercicios Anteriores	\$0.0	\$1,357.8
			Exceso o Insuficiencia en la Actualización de la Hacienda Pública/Patrimonio	\$0.0	\$0.0
			Resultado por Posición Monetaria	\$0.0	\$0.0

Cuenta Pública 2020
Estado de cambios en la situación financiera
Del 1o. de Enero al 31 de Diciembre de 2020
Miles de Pesos


Resultado por Tenencia de Activos no
Monetarios

\$0.0

\$0.0

Bajo protesta de decir verdad declaramos que los Estados Financieros y sus notas, son razonablemente correctos y son responsabilidad del emisor

La suma de los parciales puede no coincidir con el total, debido al redondeo.



Cuenta Pública 2020
Estado de variación en la hacienda pública
Del 1o. de Enero al 31 de Diciembre de 2020 y 2019

Miles de Pesos

Ente Público: CENTRO DE CONCILIACIÓN LABORAL DEL ESTADO DE PUEBLA

Concepto	Hacienda Pública/Patrimonio Contribuido	Hacienda Pública/Patrimonio Generado de Ejercicios Anteriores	Hacienda Pública/Patrimonio Generado del Ejercicio	Exceso o Insuficiencia en la Actualización de la Hacienda Pública / Patrimonio	TOTAL
Hacienda Pública / Patrimonio Contribuido Neto 2019	-\$4,556.1	\$0.0	\$0.0	\$0.0	-\$4,556.1
Aportaciones	\$0.0	\$0.0	\$0.0	\$0.0	\$0.0
Donaciones de Capital	\$0.0	\$0.0	\$0.0	\$0.0	\$0.0
Actualización de la Hacienda Pública/Patrimonio	-\$4,556.1	\$0.0	\$0.0	\$0.0	-\$4,556.1
Hacienda Pública / Patrimonio Generado Neto 2019	\$0.0	\$7,035.2	-\$615.1	\$0.0	\$6,420.1
Resultados del Ejercicio (Ahorro/Desahorro)	\$0.0	\$0.0	-\$615.1	\$0.0	-\$615.1
Resultados de Ejercicios Anteriores	\$0.0	-\$627.0	\$0.0	\$0.0	-\$627.0
Revalúos	\$0.0	\$0.0	\$0.0	\$0.0	\$0.0
Reservas	\$0.0	\$0.0	\$0.0	\$0.0	\$0.0
Rectificaciones de Resultados de Ejercicios Anteriores	\$0.0	\$7,662.2	\$0.0	\$0.0	\$7,662.2
Exceso o Insuficiencia en la Actualización de la Hacienda Pública/Patrimonio Neto 2019	\$0.0	\$0.0	\$0.0	\$0.0	\$0.0
Resultado por Posición Monetaria	\$0.0	\$0.0	\$0.0	\$0.0	\$0.0
Resultado por Tenencia de Activos no Monetarios	\$0.0	\$0.0	\$0.0	\$0.0	\$0.0
Hacienda Pública / Patrimonio Neto Final 2019	-\$4,556.1	\$7,035.2	-\$615.1	\$0.0	\$506.2
Cambios en la Hacienda Pública / Patrimonio Contribuido Neto 2020	\$0.0	\$0.0	\$0.0	\$0.0	\$0.0
Aportaciones	\$0.0	\$0.0	\$0.0	\$0.0	\$0.0
Donaciones de Capital	\$0.0	\$0.0	\$0.0	\$0.0	\$0.0
Actualización de la Hacienda Pública/Patrimonio	\$0.0	\$0.0	\$0.0	\$0.0	\$0.0
Variaciones de la Hacienda Pública / Patrimonio Generado Neto 2020	\$0.0	\$627.0	\$1,140.5	\$0.0	\$1,767.5
Resultados del Ejercicio (Ahorro/Desahorro)	\$0.0	\$0.0	\$1,883.2	\$0.0	\$1,883.2
Resultados de Ejercicios Anteriores	\$0.0	\$627.0	\$615.1	\$0.0	\$1,242.1
Revalúos	\$0.0	\$0.0	\$0.0	\$0.0	\$0.0
Reservas	\$0.0	\$0.0	\$0.0	\$0.0	\$0.0
Rectificaciones de Resultados de Ejercicios Anteriores	\$0.0	\$0.0	-\$1,357.8	\$0.0	-\$1,357.8
Cambios en el exceso o insuficiencia en la actualización de la hacienda Pública / Patrimonio Neto 2020	\$0.0	\$0.0	\$0.0	\$0.0	\$0.0
Resultado por Posición Monetaria	\$0.0	\$0.0	\$0.0	\$0.0	\$0.0
Resultado por Tenencia de Activos no Monetarios	\$0.0	\$0.0	\$0.0	\$0.0	\$0.0
Hacienda Pública / Patrimonio Neto Final 2020	-\$4,556.1	\$7,662.2	\$525.4	\$0.0	\$3,631.5

Cuenta Pública 2020
Estado de variación en la hacienda pública
Del 1o. de Enero al 31 de Diciembre de 2020 y 2019
Miles de Pesos

Bajo protesta de decir verdad declaramos que los Estados Financieros y sus notas, son razonablemente correctos y son responsabilidad del emisor.
La suma de los parciales puede no coincidir con el total, debido al redondeo.



HUBERTO ROBLERO GODINEZ
DIRECTOR GENERAL



LUIS ESTEBAN TERRAZAS RAMOS
DIRECTOR ADMINISTRATIVO

Ente Público: CENTRO DE CONCILIACIÓN LABORAL DEL ESTADO DE PUEBLA

Concepto	Hacienda Pública/Patrimonio Contribuido	Hacienda Pública/Patrimonio Generado de Ejercicios Anteriores	Hacienda Pública/Patrimonio Generado del Ejercicio	Exceso o Insuficiencia en la Actualización de la Hacienda Pública / Patrimonio	TOTAL
Hacienda Pública / Patrimonio Contribuido Neto 2019	-\$4,556.1	\$0.0	\$0.0	\$0.0	-\$4,556.1
Aportaciones	\$0.0	\$0.0	\$0.0	\$0.0	\$0.0
Donaciones de Capital	\$0.0	\$0.0	\$0.0	\$0.0	\$0.0
Actualización de la Hacienda Pública/Patrimonio	-\$4,556.1	\$0.0	\$0.0	\$0.0	-\$4,556.1
Hacienda Pública / Patrimonio Generado Neto 2019	\$0.0	\$7,035.2	-\$615.1	\$0.0	\$6,420.1
Resultados del Ejercicio (Ahorro/Desahorro)	\$0.0	\$0.0	-\$615.1	\$0.0	-\$615.1
Resultados de Ejercicios Anteriores	\$0.0	-\$627.0	\$0.0	\$0.0	-\$627.0
Revalúos	\$0.0	\$0.0	\$0.0	\$0.0	\$0.0
Reservas	\$0.0	\$0.0	\$0.0	\$0.0	\$0.0
Rectificaciones de Resultados de Ejercicios Anteriores	\$0.0	\$7,662.2	\$0.0	\$0.0	\$7,662.2
Exceso o Insuficiencia en la Actualización de la Hacienda	\$0.0	\$0.0	\$0.0	\$0.0	\$0.0
Resultado por Posición Monetaria	\$0.0	\$0.0	\$0.0	\$0.0	\$0.0
Resultado por Tenencia de Activos no Monetarios	\$0.0	\$0.0	\$0.0	\$0.0	\$0.0
Hacienda Pública / Patrimonio Neto Final 2019	-\$4,556.1	\$7,035.2	-\$615.1	\$0.0	\$506.2
Cambios en la Hacienda Pública / Patrimonio Contribuido Neto 2020	\$0.0	\$0.0	\$0.0	\$0.0	\$0.0
Aportaciones	\$0.0	\$0.0	\$0.0	\$0.0	\$0.0
Donaciones de Capital	\$0.0	\$0.0	\$0.0	\$0.0	\$0.0
Actualización de la Hacienda Pública/Patrimonio	\$0.0	\$0.0	\$0.0	\$0.0	\$0.0
Variaciones de la Hacienda Pública / Patrimonio Generado	\$0.0	\$627.0	\$1,140.5	\$0.0	\$1,767.5
Resultados del Ejercicio (Ahorro/Desahorro)	\$0.0	\$0.0	\$1,883.2	\$0.0	\$1,883.2
Resultados de Ejercicios Anteriores	\$0.0	\$627.0	\$615.1	\$0.0	\$1,242.1
Revalúos	\$0.0	\$0.0	\$0.0	\$0.0	\$0.0
Reservas	\$0.0	\$0.0	\$0.0	\$0.0	\$0.0
Rectificaciones de Resultados de Ejercicios Anteriores	\$0.0	\$0.0	-\$1,357.8	\$0.0	-\$1,357.8
Cambios en el exceso o insuficiencia en la actualización	\$0.0	\$0.0	\$0.0	\$0.0	\$0.0
Resultado por Posición Monetaria	\$0.0	\$0.0	\$0.0	\$0.0	\$0.0
Resultado por Tenencia de Activos no Monetarios	\$0.0	\$0.0	\$0.0	\$0.0	\$0.0
Hacienda Pública / Patrimonio Neto Final 2020	-\$4,556.1	\$7,662.2	\$525.4	\$0.0	\$3,631.5

Bajo protesta de decir verdad declaramos que los Estados Financieros y sus notas, son razonablemente correctos y son responsabilidad del emisor




Cuenta Pública 2020
Estado de variación en la hacienda pública
Del 1o. de Enero al 31 de Diciembre de 2020 y 2019
Miles de Pesos

La suma de los parciales puede no coincidir con el total, debido al redondeo.



Cuenta Pública 2020
Estado de flujos de efectivo
Del 1o. de Enero al 31 de Diciembre de 2020 y 2019
Miles de Pesos

Ente Público: CENTRO DE CONCILIACIÓN LABORAL DEL ESTADO DE PUEBLA

Concepto	2020	2019	Concepto	2020	2019
Flujos de Efectivo de las Actividades de Operación					
Origen			Origen		
Impuestos	\$746.8	\$0.0	Bienes Inmuebles, Infraestructura y Construcciones en Proceso	\$0.0	\$0.0
Cuotas y Aportaciones de Seguridad Social	\$0.0	\$0.0	Bienes Muebles	\$0.0	\$0.0
Contribuciones de mejoras	\$0.0	\$0.0	Otros Orígenes de Inversión	\$0.0	\$0.0
Derechos	\$0.0	\$0.0			
Productos	\$0.0	\$0.0	Aplicación		
Aprocheamientos	\$0.0	\$0.0	Bienes Inmuebles, Infraestructura y Construcciones en Proceso	\$0.0	\$0.0
Ingresos por Venta de Bienes y Prestaciones de Servicios	\$746.8	\$0.0	Bienes Muebles	\$0.0	\$0.0
Participaciones, Aportaciones, Convenios, Incentivos Derivados de la Colaboración Fiscal y Fondos Distintos de Aportaciones	\$0.0	\$0.0	Otros Aplicaciones de Inversión	\$0.0	\$0.0
Transferencias, Asignaciones, Subsidios y Subvenciones, y Pensiones y Jubilaciones	\$0.0	\$0.0			
Otros Orígenes de Operación	\$0.0	\$0.0	Flujos Netos de Efectivo por Actividades de Inversión		
				\$0.0	\$0.0
Aplicación					
Flujo de Efectivo de las Actividades de Inversión			Flujo de Efectivo de las Actividades de Financiamiento		
	\$4,689.4	\$7,073.1	Endudamiento Neto	\$0.0	\$0.0
Servicios Personales	\$3,698.8	\$3,944.4	Interno	\$0.0	\$0.0
Materiales y Suministros	\$189.8	\$0.0	Externo	\$0.0	\$0.0
Servicios Generales	\$705.6	\$2,733.4	Otros Orígenes de Financiamiento	\$0.0	\$0.0
Transferencias Internas y Asignaciones al Sector Público	\$0.0	\$0.0			
Transferencias al resto del Sector Público	\$0.0	\$0.0	Aplicación		
Subsidios y Subvenciones	\$0.0	\$0.0	Servicios de la Deuda	\$0.0	\$0.0
Ayudas Sociales	\$0.0	\$0.0	Interno	\$0.0	\$0.0
Pensiones y Jubilaciones	\$0.0	\$0.0	Externo	\$0.0	\$0.0
Transferencias a Fiducisarios, Mantos y Contratos Análogos	\$0.0	\$0.0			
Transferencias a la Seguridad Social	\$0.0	\$0.0			
Donativos	\$0.0	\$0.0			
Transferencias al Exterior	\$0.0	\$0.0			

Cuenta Pública 2020
Estado de flujos de efectivo
Del 1o. de Enero al 31 de Diciembre de 2020 y 2019
Miles de Pesos

Concepto	2020	2019	Concepto	2020	2019
Participaciones	\$0.0	\$0.0	Otras Aplicaciones de Financiamiento	\$0.0	\$0.0
Aportaciones	\$0.0	\$0.0			
Convenios	\$0.0	\$0.0			
Otras Aplicaciones de Operación	\$95.2	\$395.3	Flujos netos de Efectivo por Actividades de Financiamiento	\$0.0	\$0.0
Flujos Netos de Efectivo por Actividades de Operación	-\$3,942.6	-\$7,073.1	Incremento/Disminución Neta en el Efectivo y Equivalentes al Efectivo	-\$3,942.6	-\$7,073.1
			Efectivo y Equivalentes al Efectivo al inicio del Ejercicio	\$290.2	\$0.0
			Efectivo y Equivalentes al Efectivo al final del Ejercicio	\$2,487.5	\$290.2

Bajo protesta de decir verdad declaramos que los Estados Financieros y sus notas, son razonablemente correctos y son responsabilidad del emisor.

La suma de los parciales puede no coincidir con el total, debido al redondeo.



HUBERTO ROBLERO GODINEZ
 DIRECTOR GENERAL



LUIS ESTEBAN TERRAZAS RAMOS
 DIRECTOR ADMINISTRATIVO

Ente Público: CENTRO DE CONCILIACIÓN LABORAL DEL ESTADO DE PUEBLA

Concepto	2020	2019	Concepto	2020	2019
Flujos de Efectivo de las Actividades de Operación					
Origen			Origen		
Impuestos	\$746.8	\$0.0	Bienes Inmuebles, Infraestructura y Construcciones en Proceso	\$0.0	\$0.0
Cuidas y Aportaciones de Seguridad Social	\$0.0	\$0.0	Bienes Muebles	\$0.0	\$0.0
Contribuciones de mejoras	\$0.0	\$0.0	Otros Origenes de Inversión	\$0.0	\$0.0
Derechos	\$0.0	\$0.0			
Productos	\$0.0	\$0.0	Aplicación		
Aprovechamientos	\$0.0	\$0.0	Bienes Inmuebles, Infraestructura y Construcciones en Proceso	\$0.0	\$0.0
Ingresos por Venta de Bienes y Prestaciones de Servicios	\$746.8	\$0.0	Bienes Muebles	\$0.0	\$0.0
Participaciones, Aportaciones, Convenios, Incentivos Derivados de la Colaboración Fiscal y Fondos Distintos de Transferencias, Asignaciones, Subsidios y Subvenciones, y Pensiones y Jubilaciones	\$0.0	\$0.0	Otras Aplicaciones de Inversión	\$0.0	\$0.0
Otros Origenes de Operación	\$0.0	\$0.0	Flujos Netos de Efectivo por Actividades de Inversión		
				\$0.0	\$0.0
Aplicación			Flujo de Efectivo de las Actividades de Financiamiento		
Servicios Personales	\$4,689.4	\$7,073.1			
Materiales y Suministros	\$3,698.8	\$3,944.4	Origen		
Servicios Generales	\$189.8	\$0.0	Endeudamiento Neto	\$0.0	\$0.0
Transferencias Internas y Asignaciones al Sector Público	\$705.6	\$2,733.4	Interno	\$0.0	\$0.0
Transferencias al resto del Sector Público	\$0.0	\$0.0	Externo	\$0.0	\$0.0
Subsidios y Subvenciones	\$0.0	\$0.0	Otros Origenes de Financiamiento	\$0.0	\$0.0
Ayudas Sociales	\$0.0	\$0.0			
Pensiones y Jubilaciones	\$0.0	\$0.0	Aplicación		
Transferencias a Fiducisarios, Mandatos y Contratos Análogos	\$0.0	\$0.0	Servicios de la Deuda	\$0.0	\$0.0
Transferencias a la Seguridad Social	\$0.0	\$0.0	Interno	\$0.0	\$0.0
Donativos	\$0.0	\$0.0	Externo	\$0.0	\$0.0
Transferencias al Exterior	\$0.0	\$0.0	Otras Aplicaciones de Financiamiento	\$0.0	\$0.0
Participaciones	\$0.0	\$0.0			
Aportaciones	\$0.0	\$0.0	Flujos netos de Efectivo por Actividades de Financiamiento		
Convenios	\$0.0	\$0.0		\$0.0	\$0.0
Otras Aplicaciones de Operación	\$65.2	\$395.3			



Cuenta Pública 2020
 Estado de flujos de efectivo
 Del 1o. de Enero al 31 de Diciembre de 2020 y 2019
 Miles de Pesos

Flujos Netos de Efectivo por Actividades de Operación	-33,942.6	-7,073.1	Incremento/Disminución Neta en el Efectivo y Equivalentes al Efectivo	-43,942.6	-7,073.1
			Efectivo y Equivalentes al Efectivo al inicio del Ejercicio	\$290.2	\$6.0
			Efectivo y Equivalentes al Efectivo al final del Ejercicio	\$2,487.5	\$296.2

Bajo protesta de decir verdad declaramos que los Estados Financieros y sus notas, son razonablemente correctos y son responsabilidad del emisor.
 La suma de los parciales puede no coincidir con el total, debido al redondeo



Ente Público: CENTRO DE CONCILIACIÓN LABORAL DEL ESTADO DE PUEBLA

SIN INFORMACIÓN QUE PRESENTAR



HUBERTO ROBLERO GODINEZ

DIRECTOR GENERAL



LUIS ESTEBAN TERRAZAS RAMOS

DIRECTOR ADMINISTRATIVO

Ente Público: CENTRO DE CONCILIACIÓN LABORAL DEL ESTADO DE
PUEBLA

SIN INFORMACIÓN QUE PRESENTAR



CENTRO DE CONCILIACION LABORAL DEL ESTADO DE PUEBLA

NOTAS A LOS ESTADOS FINANCIEROS
AL 31 DE DICIEMBRE DE 2020

CIFRAS EN MILES DE PESOS

a) NOTAS DE DESGLOSE

I. NOTAS AL ESTADO DE SITUACIÓN FINANCIERA

Activo Efectivo y Equivalentes

Concepto	2020	2019
	2'487.4	290.2
Total		

Derechos a Recibir Efectivo y Equivalentes, y Bienes o Servicios a Recibir

Concepto	2020				2019
	Hasta 90 días	Hasta 180 días	Hasta 365 días	Total	Total
Total	5,0				0.1

Bienes Disponibles para su Transformación o Consumo (Inventarios)

Concepto	2020	2019
Total		

Almacén

Concepto	2020	2019
Total		

Inversiones Financieras

Concepto	2020	2019
Total		

Bienes Muebles, Inmuebles e Intangibles

Concepto	2020	2019
Bienes Muebles	2'255.5	2'255.5
Total		





CENTRO DE CONCILIACION LABORAL DEL ESTADO DE PUEBLA

NOTAS A LOS ESTADOS FINANCIEROS AL 31 DE DICIEMBRE DE 2020

CIFRAS EN MILES DE PESOS

Tasas de depreciación

Concepto	Depreciación Anual %
Mobiliario y equipo de oficina	10
Equipo de computo	33
Equipo de transporte	20

Estimaciones y Deterioros

Concepto	2020	2019
	816.7	408.3
Total		

Porcentajes de Depreciación

Concepto	% de depreciación anual

Otros Activos

Concepto	2020	2019
Total		



CENTRO DE CONCILIACION LABORAL DEL ESTADO DE PUEBLA

NOTAS A LOS ESTADOS FINANCIEROS AL 31 DE DICIEMBRE DE 2020

CIFRAS EN MILES DE PESOS

Pasivo Cuentas por Pagar

Concepto	2020					2019
	Hasta 90 días	Hasta 180 días	Hasta 365 días	Más de 365 días	Total	Total
	299.7					273.5
Total						

Documentos por Pagar

Concepto	2020					2019
	Hasta 90 días	Hasta 180 días	Hasta 365 días	Más de 365 días	Total	Total
Total						

Se c

Fondos y Bienes de Terceros en Garantía y/o Administración (a corto y largo plazo)

Concepto	2020	2019
Total		

Pasivos diferidos

Concepto	2020	2019
A corto plazo		
A largo plazo		
Total		

Otros Pasivos

Concepto	2020	2019
Total		



Secretaría
de Trabajo
Gobierno del Estado

Centro de
Conciliación
Laboral

CENTRO DE CONCILIACION LABORAL DEL ESTADO DE PUEBLA

NOTAS A LOS ESTADOS FINANCIEROS
AL 31 DE DICIEMBRE DE 2020

CIFRAS EN MILES DE PESOS



CENTRO DE CONCILIACION LABORAL DEL ESTADO DE PUEBLA

NOTAS A LOS ESTADOS FINANCIEROS AL 31 DE DICIEMBRE DE 2020

CIFRAS EN MILES DE PESOS

II. NOTAS AL ESTADO DE ACTIVIDADES

Ingresos de Gestión

Concepto	2020	2019
Subsidio estatal	6'885.8	6'465.9
Total	6'885.8	6'465.9

Participaciones, Aportaciones, Convenios, Incentivos Derivados de la Colaboración Fiscal, Fondos Distintos de Aportaciones, Transferencias, Asignaciones, Subsidios y Subvenciones, y Pensiones y Jubilaciones

Concepto	2020	2019
Total		

Otros Ingresos y Beneficios

Concepto	2020	2019
Ingresos financieros	0.9	16.1
Total	0.9	16.1

Gastos y Otras Pérdidas

Gastos de Funcionamiento

Concepto	2020	2019
Total		

Servicios Personales

Concepto	2020	2019
Remuneraciones de carácter permanente	890.5	
Remuneraciones adicionales y especiales	2'576.5	
Seguridad Social	204.3	
Pago de estímulos a servidores públicos	25.9	
Total	3,697.4	3'955.5

Materiales y Suministros

Concepto	2020	2019
Alimentos y utensilios	63.7	
Combustibles lubricantes y aditivos	126.0	



CENTRO DE CONCILIACION LABORAL DEL ESTADO DE PUEBLA

NOTAS A LOS ESTADOS FINANCIEROS AL 31 DE DICIEMBRE DE 2020

CIFRAS EN MILES DE PESOS

Total	189.7	0
--------------	--------------	----------

Servicios Generales

Concepto	2020	2019
Servicios básicos	70.9	
Servicios profesionales científicos y técnicos	291.9	
Servicios financieros bancarios y comerciales	87.2	
Servicios de instalación y reparación	82.3	
Servicios de traslados y viáticos	25.5	
Otros servicios generales	149.0	
Total	708.0	2'733.4

Transferencias, Asignaciones, Subsidios y Otras Ayudas

Concepto	2020	2019
Total		

Participaciones y Aportaciones

Concepto	2020	2019
Total		

Otros Gastos y Pérdidas Extraordinarias

Concepto	2020	2019
Inversión Pública No Capitalizable		
Gastos de Ejercicios Anteriores		
Depreciación de Bienes Muebles		
Total		

III. NOTAS AL ESTADO DE VARIACIONES EN LA HACIENDA PÚBLICA Patrimonio



CENTRO DE CONCILIACION LABORAL DEL ESTADO DE PUEBLA

NOTAS A LOS ESTADOS FINANCIEROS AL 31 DE DICIEMBRE DE 2020

CIFRAS EN MILES DE PESOS

La cuenta de Patrimonio presentó los siguientes saldos:

Concepto	2020	2019
Hacienda pública y patrimonio neto final	3'631.5	2'490.8
Total		

Patrimonio Contribuido

Concepto	2020	2019
Hacienda pública patrimonio neto final	-4'556.1	-4'556.1
Total		

Patrimonio Generado

Concepto	2020	2019
Hacienda pública patrimonio generado	1'140.6	7'047.0
Total		

IV. NOTAS AL ESTADO DE FLUJOS DE EFECTIVO

Efectivo y Equivalentes

Concepto	2020	2019
Efectivo		
Bancos/Tesorería	2'487.3	290.1
Bancos/Dependencias y Otros		
Inversiones Temporales (hasta 3 meses)		
Fondo con afectación específica		
Depósitos de fondos de terceros en Garantía y/o Administración		
Otros Efectivos y Equivalentes		
Total de Efectivo y Equivalentes	2'487.3	290.1

Conciliación de los Flujos de Efectivo Netos de las Actividades de Operación y la Cuenta de Ahorro/ Desahorro.

Concepto	2020	2019
Resultados del Ejercicio Ahorro/ Desahorro	1'883.2	-615.1
Movimientos de partidas (o rubros) que no afectan al efectivo		
Depreciación	408.3	406.3
Amortización		
Incrementos en las provisiones		
Incremento en inversiones producido por revaluación	95.2	395.2
Ganancia/pérdida en venta de bienes muebles, inmuebles e		
Incremento en cuentas por cobrar		
Flujos de Efectivo Netos de las Actividades de Operación	2'197.2	-607.2



Secretaría
de Trabajo
Estado de Puebla

Centro de
Conciliación
Laboral

CENTRO DE CONCILIACION LABORAL DEL ESTADO DE PUEBLA

NOTAS A LOS ESTADOS FINANCIEROS
AL 31 DE DICIEMBRE DE 2020

CIFRAS EN MILES DE PESOS



Secretaría
de Trabajo
y Previsión Social

Centro de
Conciliación
Laboral

CENTRO DE CONCILIACION LABORAL DEL ESTADO DE PUEBLA

**NOTAS A LOS ESTADOS FINANCIEROS
AL 31 DE DICIEMBRE DE 2020**

CIFRAS EN MILES DE PESOS

**V. CONCILIACIÓN ENTRE LOS INGRESOS PRESUPUESTARIOS Y CONTABLES,
ASÍ COMO ENTRE LOS EGRESOS PRESUPUESTARIOS Y LOS
GASTOS CONTABLES.**



CENTRO DE CONCILIACION LABORAL DEL ESTADO DE PUEBLA

NOTAS A LOS ESTADOS FINANCIEROS AL 31 DE DICIEMBRE DE 2020

CIFRAS EN MILES DE PESOS

b) NOTAS DE MEMORIA Cuentas de Orden Contables y Presupuestarias Contables

Concepto	Importe
Valores	
Emisión de obligaciones	
Avales y Garantías	
Juicios	
Contratos para Inversión Mediante Proyectos para Prestación de Servicios (PPS) y Similares	
Bienes concesionados o en comodato	

Presupuestarias

Ingresos	Importe
Ley de ingresos estimada	6'546.4
Modificaciones a la ley de ingresos	340.2
Ley de ingresos devengada	6'886.6

Egresos	Importe
Presupuesto de egresos aprobado	6'546.4
Presupuesto de egresos por ejercer	2'299.0
Modificaciones al presupuesto de egresos	352.0
Presupuesto de egresos comprometido	4'599.3
Presupuesto de egresos devengado	4'596.5
Presupuesto de egresos ejercido	4'594.1
Presupuesto de egresos pagado	4'594.1



Secretaría
de Trabajo
Gobierno de Puebla

Centro de
Conciliación
Laboral

CENTRO DE CONCILIACION LABORAL DEL ESTADO DE PUEBLA

**NOTAS A LOS ESTADOS FINANCIEROS
AL 31 DE DICIEMBRE DE 2020**

CIFRAS EN MILES DE PESOS

c) NOTAS DE GESTIÓN ADMINISTRATIVA

- 1. Introducción**
- 2. Panorama Económico y Financiero**
- 3. Autorización e Historia**
- 4. Organización y Objeto Social**
- 5. Bases de Preparación de los Estados Financieros**
- 6. Políticas de Contabilidad Significativas**
- 7. Posición en Moneda Extranjera y Protección por Riesgo Cambiario**
- 8. Reporte Analítico del Activo**
- 9. Fideicomisos, Mandatos y Análogos**
- 10. Reporte de la Recaudación**
- 11. Información sobre la Deuda y el Reporte Analítico de la Deuda**
- 12. Calificaciones otorgadas**
- 13. Proceso de Mejora**
- 14. Información por Segmentos**
- 15. Eventos Posteriores al Cierre**
- 16. Partes Relacionadas**
- 17. Responsabilidad Sobre la Presentación Razonable de la Información Contable**

“Bajo protesta de decir verdad declaramos que los Estados Financieros y sus notas, son razonablemente correctos y son responsabilidad del emisor”.

HUBERTO ROBLERO GODINEZ
DIRECTOR GENERAL

LUIS ESTEBAN TERRAZAS RAMOS
DIRECTOR ADMINISTRATIVO



CENTRO DE CONCILIACION LABORAL DEL ESTADO DE PUEBLA

NOTAS A LOS ESTADOS FINANCIEROS
AL 31 DE DICIEMBRE DE 2020

CIFRAS EN MILES DE PESOS

a) NOTAS DE DESGLOSE

I. NOTAS AL ESTADO DE SITUACIÓN FINANCIERA

Activo

Efectivo y Equivalentes

Concepto	2020	2019
Total	2'487.4	290.2

Derechos a Recibir Efectivo y Equivalentes, y Bienes o Servicios a Recibir

Concepto	2020				2019
	Hasta 90 días	Hasta 180 días	Hasta 365 días	Total	Total
Total	5.0				0.1

Bienes Disponibles para su Transformación o Consumo (Inventarios)

Concepto	2020	2019
Total		

Almacén

Concepto	2020	2019
Total		

Inversiones Financieras

Concepto	2020	2019
Total		

Bienes Muebles, Inmuebles e Intangibles

Concepto	2020	2019
Bienes Muebles	2'255.5	2'255.5

CENTRO DE CONCILIACION LABORAL DEL ESTADO DE PUEBLA

NOTAS A LOS ESTADOS FINANCIEROS AL 31 DE DICIEMBRE DE 2020

CIFRAS EN MILES DE PESOS

Total		
--------------	--	--

Tasas de depreciación

Concepto	Depreciación Anual %
Mobiliario y equipo de oficina	10
Equipo de computo	33
Equipo de transporte	20

Estimaciones y Deterioros

Concepto	2020	2019
	816.7	408.3
Total		

Porcentajes de Depreciación

Concepto	% de depreciación anual

Otros Activos

Concepto	2020	2019
Total		





Secretaría
de Trabajo
Gobierno de Puebla

Centro de
Conciliación
Laboral

CENTRO DE CONCILIACION LABORAL DEL ESTADO DE PUEBLA

NOTAS A LOS ESTADOS FINANCIEROS AL 31 DE DICIEMBRE DE 2020

CIFRAS EN MILES DE PESOS

Pasivo Cuentas por Pagar

Concepto	2020					2019
	Hasta 90 días	Hasta 180 días	Hasta 365 días	Más de 365 días	Total	Total
	299.7					273.5
Total						

Documentos por Pagar

Concepto	2020					2019
	Hasta 90 días	Hasta 180 días	Hasta 365 días	Más de 365 días	Total	Total
Total						

Se c

Fondos y Bienes de Terceros en Garantía y/o Administración (a corto y largo plazo)

Concepto	2020	2019
Total		

Pasivos diferidos

Concepto	2020	2019
A corto plazo		
A largo plazo		
Total		

Otros Pasivos



Secretaría
de Trabajo
Gobierno de Puebla

Centro de
Conciliación
Laboral

CENTRO DE CONCILIACION LABORAL DEL ESTADO DE PUEBLA

NOTAS A LOS ESTADOS FINANCIEROS
AL 31 DE DICIEMBRE DE 2020

CIFRAS EN MILES DE PESOS

Concepto	2020	2019
Total		

CENTRO DE CONCILIACION LABORAL DEL ESTADO DE PUEBLA

NOTAS A LOS ESTADOS FINANCIEROS
AL 31 DE DICIEMBRE DE 2020

CIFRAS EN MILES DE PESOS

II. NOTAS AL ESTADO DE ACTIVIDADES

Ingresos de Gestión

Concepto	2020	2019
Subsidio estatal	6'885.8	6'465.9
Total	6'885.8	6'465.9

Participaciones, Aportaciones, Convenios, Incentivos Derivados de la Colaboración Fiscal, Fondos Distintos de Aportaciones, Transferencias, Asignaciones, Subsidios y Subvenciones, y Pensiones y Jubilaciones

Concepto	2020	2019
Total		

Otros Ingresos y Beneficios

Concepto	2020	2019
Ingresos financieros	0.9	16.1
Total	0.9	16.1

Gastos y Otras Pérdidas

Gastos de Funcionamiento

Concepto	2020	2019
Total		

Servicios Personales

Concepto	2020	2019
Remuneraciones de carácter permanente	890.5	
Remuneraciones adicionales y especiales	2'576.5	
Seguridad Social	204.3	
Pago de estímulos a servidores públicos	25.9	
Total	3,697.4	3'955.5

Materiales y Suministros

Concepto	2020	2019
Alimentos y utensilios	63.7	



CENTRO DE CONCILIACION LABORAL DEL ESTADO DE PUEBLA

NOTAS A LOS ESTADOS FINANCIEROS AL 31 DE DICIEMBRE DE 2020

CIFRAS EN MILES DE PESOS

Combustibles lubricantes y aditivos	126.0	
Total	189.7	0

Servicios Generales

Concepto	2020	2019
Servicios básicos	70.9	
Servicios profesionales científicos y técnicos	291.9	
Servicios financieros bancarios y comerciales	87.2	
Servicios de instalación y reparación	82.3	
Servicios de traslados y viáticos	25.5	
Otros servicios generales	149.0	
Total	708.0	2'733.4

Transferencias, Asignaciones, Subsidios y Otras Ayudas

Concepto	2020	2019
Total		

Participaciones y Aportaciones

Concepto	2020	2019
Total		

Otros Gastos y Pérdidas Extraordinarias

Concepto	2020	2019
Inversión Pública No Capitalizable		
Gastos de Ejercicios Anteriores		
Depreciación de Bienes Muebles		
Total		





CENTRO DE CONCILIACION LABORAL DEL ESTADO DE PUEBLA

NOTAS A LOS ESTADOS FINANCIEROS AL 31 DE DICIEMBRE DE 2020

CIFRAS EN MILES DE PESOS

III. NOTAS AL ESTADO DE VARIACIONES EN LA HACIENDA PÚBLICA

Patrimonio

La cuenta de Patrimonio presentó los siguientes saldos:

Concepto	2020	2019
Hacienda pública y patrimonio neto final	3'631.5	2'490.8
Total		

Patrimonio Contribuido

Concepto	2020	2019
Hacienda pública patrimonio neto final	-4'556.1	-4'556.1
Total		

Patrimonio Generado

Concepto	2020	2019
Hacienda pública patrimonio generado	1'140.6	7'047.0
Total		

IV. NOTAS AL ESTADO DE FLUJOS DE EFECTIVO

Efectivo y Equivalentes

Concepto	2020	2019
Efectivo		
Bancos/Tesorería	2'487.3	290.1
Bancos/Dependencias y Otros		
Inversiones Temporales (hasta 3 meses)		
Fondo con afectación específica		
Depósitos de fondos de terceros en Garantía y/o Administración		
Otros Efectivos y Equivalentes		
Total de Efectivo y Equivalentes	2'487.3	290.1

Conciliación de los Flujos de Efectivo Netos de las Actividades de Operación y la Cuenta de Ahorro/ Desahorro.

Concepto	2020	2019
Resultados del Ejercicio Ahorro/ Desahorro	1'883.2	-615.1
Movimientos de partidas (o rubros) que no afectan al efectivo		
Depreciación	408.3	406.3
Amortización		
Incrementos en las provisiones		
Incremento en inversiones producido por revaluación	95.2	395.2



Secretaría
de Trabajo
Gobierno de Puebla

Centro de
Conciliación
Laboral

CENTRO DE CONCILIACION LABORAL DEL ESTADO DE PUEBLA

NOTAS A LOS ESTADOS FINANCIEROS
AL 31 DE DICIEMBRE DE 2020

CIFRAS EN MILES DE PESOS

Ganancia/pérdida en venta de bienes muebles, inmuebles e		
Incremento en cuentas por cobrar		
Flujos de Efectivo Netos de las Actividades de Operación	2'197.2	-607.2



Secretaría
de Trabajo
Gobierno de Puebla

Centro de
Conciliación
Laboral

CENTRO DE CONCILIACION LABORAL DEL ESTADO DE PUEBLA

**NOTAS A LOS ESTADOS FINANCIEROS
AL 31 DE DICIEMBRE DE 2020**

CIFRAS EN MILES DE PESOS

**V. CONCILIACIÓN ENTRE LOS INGRESOS PRESUPUESTARIOS Y CONTABLES,
ASÍ COMO ENTRE LOS EGRESOS PRESUPUESTARIOS Y LOS
GASTOS CONTABLES.**

CENTRO DE CONCILIACION LABORAL DEL ESTADO DE PUEBLA

NOTAS A LOS ESTADOS FINANCIEROS AL 31 DE DICIEMBRE DE 2020

CIFRAS EN MILES DE PESOS

b) NOTAS DE MEMORIA
Cuentas de Orden Contables y Presupuestarias
Contables

Concepto	Importe
Valores	
Emisión de obligaciones	
Avales y Garantías	
Juicios	
Contratos para Inversión Mediante Proyectos para Prestación de Servicios (PPS) y Similares	
Bienes concesionados o en comodato	

Presupuestarias

Ingresos	Importe
Ley de ingresos estimada	6'546.4
Modificaciones a la ley de ingresos	340.2
Ley de ingresos devengada	6'886.6

Egresos	Importe
Presupuesto de egresos aprobado	6'546.4
Presupuesto de egresos por ejercer	2'299.0
Modificaciones al presupuesto de egresos	352.0
Presupuesto de egresos comprometido	4'599.3
Presupuesto de egresos devengado	4'596.5
Presupuesto de egresos ejercido	4'594.1
Presupuesto de egresos pagado	4'594.1



CENTRO DE CONCILIACION LABORAL DEL ESTADO DE PUEBLA

**NOTAS A LOS ESTADOS FINANCIEROS
AL 31 DE DICIEMBRE DE 2020**

CIFRAS EN MILES DE PESOS

c) NOTAS DE GESTIÓN ADMINISTRATIVA

- 1. Introducción**
- 2. Panorama Económico y Financiero**
- 3. Autorización e Historia**
- 4. Organización y Objeto Social**
- 5. Bases de Preparación de los Estados Financieros**
- 6. Políticas de Contabilidad Significativas**
- 7. Posición en Moneda Extranjera y Protección por Riesgo Cambiario**
- 8. Reporte Analítico del Activo**
- 9. Fideicomisos, Mandatos y Análogos**
- 10. Reporte de la Recaudación**
- 11. Información sobre la Deuda y el Reporte Analítico de la Deuda**
- 12. Calificaciones otorgadas**
- 13. Proceso de Mejora**
- 14. Información por Segmentos**
- 15. Eventos Posteriores al Cierre**
- 16. Partes Relacionadas**
- 17. Responsabilidad Sobre la Presentación Razonable de la Información Contable**

“Bajo protesta de decir verdad declaramos que los Estados Financieros y sus notas, son razonablemente correctos y son responsabilidad del emisor”.



HUBERTO ROBLERO GODINEZ
DIRECTOR GENERAL



LUIS ESTEBAN TERRAZAS RAMOS
DIRECTOR ADMINISTRATIVO

Cuenta Pública 2020
Estado Analítico del Ejercicio del Presupuesto de Egresos.
Clasificación Económica (Por Tipo de Gasto)
Del 1o. de Enero al 31 de Diciembre de 2020
Miles de Pesos

Ente Público: **CENTRO DE CONCILIACIÓN LABORAL DEL ESTADO DE PUEBLA**

Concepto	Egresos					Subejercicio
	Aprobado	Ampliaciones/ (Reducciones)	Modificado	Devengado	Pagado	
	1	2	3 = (1 + 2)	4	5	
Gasto Corriente	\$6,546.4	\$321.8	\$6,868.2	\$4,566.3	\$4,563.9	\$2,301.9
Gasto de Capital	\$0.0	\$30.2	\$30.2	\$30.2	\$30.2	\$0.0
Amortización de la Deuda y Disminución de Pasivos	\$0.0	\$0.0	\$0.0	\$0.0	\$0.0	\$0.0
Pensiones y Jubilaciones	\$0.0	\$0.0	\$0.0	\$0.0	\$0.0	\$0.0
Participaciones	\$0.0	\$0.0	\$0.0	\$0.0	\$0.0	\$0.0
Total del Gasto	\$6,546.4	\$352.0	\$6,898.4	\$4,596.5	\$4,594.1	\$2,301.9

Bajo protesta de decir verdad declaramos que los Estados Financieros y sus notas, son razonablemente correctos y son responsabilidad del emisor

La suma de los parciales puede no coincidir con el total, debido al redondeo.



HUBERTO ROBLERO GODINEZ
DIRECTOR GENERAL




LUIS ESTEBAN TERRAZAS RAMOS
DIRECTOR ADMINISTRATIVO

Ente Público: CENTRO DE CONCILIACIÓN LABORAL DEL ESTADO DE PUEBLA

Concepto	Egresos					Subejercicio 6 = (3 - 4)
	Aprobado	Ampliaciones/ (Reducciones)	Modificado	Devengado	Pagado	
	1	2	3 = (1 + 2)	4	5	
Gasto Corriente	\$6,546.4	\$321.8	\$6,868.2	\$4,566.3	\$4,563.9	\$2,301.9
Gasto de Capital	\$0.0	\$30.2	\$30.2	\$30.2	\$30.2	\$0.0
Amortización de la Deuda y Disminución de Pasivos	\$0.0	\$0.0	\$0.0	\$0.0	\$0.0	\$0.0
Pensiones y Jubilaciones	\$0.0	\$0.0	\$0.0	\$0.0	\$0.0	\$0.0
Participaciones	\$0.0	\$0.0	\$0.0	\$0.0	\$0.0	\$0.0
Total del Gasto	\$6,546.4	\$352.0	\$6,898.4	\$4,596.5	\$4,594.1	\$2,301.9

Bajo protesta de decir verdad declaramos que los Estados Financieros y sus notas, son razonablemente correctos y son responsabilidad del emisor

La suma de los parciales puede no coincidir con el total, debido al redondeo.



Cuenta Pública 2020
Estado Analítico del Ejercicio del Presupuesto de Egresos.
Clasificación por Objeto del Gasto (Capítulo y Concepto)
Del 1o. de Enero al 31 de Diciembre de 2020
Miles de Pesos

Concepto	Egresos					Subejercicio
	Aprobado	Ampliaciones/ (Reducciones)	Modificado	Devengado	Pagado	
	1	2	3 = (1 + 2)	4	5	
Mobiliario y Equipo de Administración	\$0.0	\$0.0	\$0.0	\$0.0	\$0.0	\$0.0
Mobiliario y Equipo Educativo y Recreativo	\$0.0	\$0.0	\$0.0	\$0.0	\$0.0	\$0.0
Equipo e Instrumental Médico y de Laboratorio	\$0.0	\$0.0	\$0.0	\$0.0	\$0.0	\$0.0
Vehículos y Equipo de Transporte	\$0.0	\$0.0	\$0.0	\$0.0	\$0.0	\$0.0
Equipo de Defensa y Seguridad	\$0.0	\$0.0	\$0.0	\$0.0	\$0.0	\$0.0
Maquinaria, Otros Equipos y Herramientas	\$0.0	\$0.0	\$0.0	\$0.0	\$0.0	\$0.0
Activos Biológicos	\$0.0	\$0.0	\$0.0	\$0.0	\$0.0	\$0.0
Bienes Inmuebles	\$0.0	\$0.0	\$0.0	\$0.0	\$0.0	\$0.0
Activos Intangibles	\$0.0	\$0.0	\$0.0	\$0.0	\$0.0	\$0.0
Inversión Pública	\$0.0	\$0.0	\$0.0	\$0.0	\$0.0	\$0.0
Obra Pública en Bienes de Dominio Público	\$0.0	\$0.0	\$0.0	\$0.0	\$0.0	\$0.0
Obra Pública en Bienes Propios	\$0.0	\$0.0	\$0.0	\$0.0	\$0.0	\$0.0
Proyectos Productivos y Acciones de Fomento	\$0.0	\$0.0	\$0.0	\$0.0	\$0.0	\$0.0
Inversiones Financieras y Otras Provisiones	\$0.0	\$0.0	\$0.0	\$0.0	\$0.0	\$0.0
Inversiones Para el Fomento de Actividades Productivas.	\$0.0	\$0.0	\$0.0	\$0.0	\$0.0	\$0.0
Acciones y Participaciones de Capital	\$0.0	\$0.0	\$0.0	\$0.0	\$0.0	\$0.0
Compra de Títulos y Valores	\$0.0	\$0.0	\$0.0	\$0.0	\$0.0	\$0.0
Concesión de Préstamos	\$0.0	\$0.0	\$0.0	\$0.0	\$0.0	\$0.0
Inversiones en Fideicomisos, Mandatos y Otros Análogos	\$0.0	\$0.0	\$0.0	\$0.0	\$0.0	\$0.0
Otras Inversiones Financieras	\$0.0	\$0.0	\$0.0	\$0.0	\$0.0	\$0.0
Provisiones para Contingencias y Otras Erogaciones Especiales	\$0.0	\$0.0	\$0.0	\$0.0	\$0.0	\$0.0
Participaciones y Aportaciones	\$0.0	\$0.0	\$0.0	\$0.0	\$0.0	\$0.0
Participaciones	\$0.0	\$0.0	\$0.0	\$0.0	\$0.0	\$0.0
Aportaciones	\$0.0	\$0.0	\$0.0	\$0.0	\$0.0	\$0.0
Convenios	\$0.0	\$0.0	\$0.0	\$0.0	\$0.0	\$0.0
Deuda Pública	\$0.0	\$0.0	\$0.0	\$0.0	\$0.0	\$0.0
Amortización de la Deuda Pública	\$0.0	\$0.0	\$0.0	\$0.0	\$0.0	\$0.0
Intereses de la Deuda Pública	\$0.0	\$0.0	\$0.0	\$0.0	\$0.0	\$0.0
Comisiones de la Deuda Pública	\$0.0	\$0.0	\$0.0	\$0.0	\$0.0	\$0.0
Gastos de la Deuda Pública	\$0.0	\$0.0	\$0.0	\$0.0	\$0.0	\$0.0
Costo por Coberturas	\$0.0	\$0.0	\$0.0	\$0.0	\$0.0	\$0.0
Apoyos Financieros	\$0.0	\$0.0	\$0.0	\$0.0	\$0.0	\$0.0
Adeudos de Ejercicios Fiscales Anteriores (Adefas)	\$0.0	\$0.0	\$0.0	\$0.0	\$0.0	\$0.0
Total del Gasto	\$6,546.4	\$352.0	\$6,898.4	\$4,596.5	\$4,594.1	\$2,301.9

Bajo protesta de decir verdad declaramos que los Estados Financieros y sus notas, son razonablemente correctos y son responsabilidad del emisor.

La suma de los parciales puede no coincidir con el total, debido al redondeo.



HUBERTO ROBLERO GODINEZ
 DIRECTOR GENERAL



LUIS ESTEBAN TERRAZAS RAMOS
 DIRECTOR ADMINISTRATIVO

Cuenta Pública 2020
Estado Analítico del Ejercicio del Presupuesto de Egresos.
Del 1o. de Enero al 31 de Diciembre de 2020
Miles de Pesos

Bienes Muebles, Inmuebles e Intangibles	\$0.0	\$0.0	\$0.0	\$0.0	\$0.0	\$0.0
Mobiliario y Equipo de Administración	\$0.0	\$0.0	\$0.0	\$0.0	\$0.0	\$0.0
Mobiliario y Equipo Educativo y Recreativo	\$0.0	\$0.0	\$0.0	\$0.0	\$0.0	\$0.0
Equipo e Instrumental Médico y de Laboratorio	\$0.0	\$0.0	\$0.0	\$0.0	\$0.0	\$0.0
Vehículos y Equipo de Transporte	\$0.0	\$0.0	\$0.0	\$0.0	\$0.0	\$0.0
Equipo de Defensa y Seguridad	\$0.0	\$0.0	\$0.0	\$0.0	\$0.0	\$0.0
Maquinaria, Otros Equipos y Herramientas	\$0.0	\$0.0	\$0.0	\$0.0	\$0.0	\$0.0
Activos Biológicos	\$0.0	\$0.0	\$0.0	\$0.0	\$0.0	\$0.0
Bienes Inmuebles	\$0.0	\$0.0	\$0.0	\$0.0	\$0.0	\$0.0
Activos Intangibles	\$0.0	\$0.0	\$0.0	\$0.0	\$0.0	\$0.0
Inversión Pública	\$0.0	\$0.0	\$0.0	\$0.0	\$0.0	\$0.0
Obra Pública en Bienes de Dominio Público	\$0.0	\$0.0	\$0.0	\$0.0	\$0.0	\$0.0
Obra Pública en Bienes Propios	\$0.0	\$0.0	\$0.0	\$0.0	\$0.0	\$0.0
Proyectos Productivos y Acciones de Fomento	\$0.0	\$0.0	\$0.0	\$0.0	\$0.0	\$0.0
Inversiones Financieras y Otras Provisiones	\$0.0	\$0.0	\$0.0	\$0.0	\$0.0	\$0.0
Inversiones Para el Fomento de Actividades Productivas,	\$0.0	\$0.0	\$0.0	\$0.0	\$0.0	\$0.0
Acciones y Participaciones de Capital	\$0.0	\$0.0	\$0.0	\$0.0	\$0.0	\$0.0
Compra de Títulos y Valores	\$0.0	\$0.0	\$0.0	\$0.0	\$0.0	\$0.0
Concesión de Préstamos	\$0.0	\$0.0	\$0.0	\$0.0	\$0.0	\$0.0
Inversiones en Fideicomisos, Mandatos y Otros Análogos	\$0.0	\$0.0	\$0.0	\$0.0	\$0.0	\$0.0
Otras Inversiones Financieras	\$0.0	\$0.0	\$0.0	\$0.0	\$0.0	\$0.0
Provisiones para Contingencias y Otras Erogaciones Especiales	\$0.0	\$0.0	\$0.0	\$0.0	\$0.0	\$0.0
Participaciones y Aportaciones	\$0.0	\$0.0	\$0.0	\$0.0	\$0.0	\$0.0
Participaciones	\$0.0	\$0.0	\$0.0	\$0.0	\$0.0	\$0.0
Aportaciones	\$0.0	\$0.0	\$0.0	\$0.0	\$0.0	\$0.0
Convenios	\$0.0	\$0.0	\$0.0	\$0.0	\$0.0	\$0.0
Deuda Pública	\$0.0	\$0.0	\$0.0	\$0.0	\$0.0	\$0.0
Amortización de la Deuda Pública	\$0.0	\$0.0	\$0.0	\$0.0	\$0.0	\$0.0
Intereses de la Deuda Pública	\$0.0	\$0.0	\$0.0	\$0.0	\$0.0	\$0.0
Comisiones de la Deuda Pública	\$0.0	\$0.0	\$0.0	\$0.0	\$0.0	\$0.0
Gastos de la Deuda Pública	\$0.0	\$0.0	\$0.0	\$0.0	\$0.0	\$0.0
Costo por Coberturas	\$0.0	\$0.0	\$0.0	\$0.0	\$0.0	\$0.0
Apoyos Financieros	\$0.0	\$0.0	\$0.0	\$0.0	\$0.0	\$0.0
Adeudos de Ejercicios Fiscales Anteriores (Adefas)	\$0.0	\$0.0	\$0.0	\$0.0	\$0.0	\$0.0
Total del Gasto	\$6,546.4	\$352.0	\$6,898.4	\$4,596.5	\$4,594.1	\$2,301.9

Bajo protesta de decir verdad declaramos que los Estados Financieros y sus notas, son razonablemente correctos y son responsabilidad del emisor

La suma de los parciales puede no coincidir con el total, debido al redondeo.



Cuenta Pública 2020
Estado Analítico del Ejercicio del Presupuesto de Egresos.
Clasificación Administrativa
Del 1o. de Enero al 31 de Diciembre de 2020
Miles de Pesos

Ente Público: **CENTRO DE CONCILIACIÓN LABORAL DEL ESTADO DE PUEBLA**

Concepto	Egresos					Subejercicio
	Aprobado	Ampliaciones/ (Reducciones)	Modificado	Devengado	Pagado	
	1	2	3 = (1 + 2)	4	5	
DIRECCIÓN GENERAL	\$6,546.4	\$352.0	\$6,898.4	\$4,596.5	\$4,594.1	\$2,301.9
Total del Gasto	\$6,546.4	\$352.0	\$6,898.4	\$4,596.5	\$4,594.1	\$2,301.9

Bajo protesta de decir verdad declaramos que los Estados Financieros y sus notas, son razonablemente correctos y son responsabilidad del emisor

La suma de los parciales puede no coincidir con el total, debido al redondeo.



HUBERTO ROBLERO GODÍNEZ
DIRECTOR GENERAL



LUIS ESTEBAN TERRAZAS RAMOS
DIRECTOR ADMINISTRATIVO

Cuenta Pública 2020
Estado Analítico del Ejercicio del Presupuesto de Egresos.
Del 1o. de Enero al 31 de Diciembre de 2020
Miles de Pesos

Ente Público: CENTRO DE CONCILIACIÓN LABORAL DEL ESTADO DE PUEBLA

Concepto	Egresos					Subejercicio
	Aprobado	Ampliaciones/ (Reducciones)	Modificado	Devengado	Pagado	
	1	2	3 = (1 + 2)	4	5	
DIRECCIÓN GENERAL	\$6,546.4	\$352.0	\$6,898.4	\$4,596.5	\$4,594.1	\$2,301.9
Total del Gasto	\$6,546.4	\$352.0	\$6,898.4	\$4,596.5	\$4,594.1	\$2,301.9


Bajo protesta de decir verdad declaramos que los Estados Financieros y sus notas, son razonablemente correctos y son responsabilidad del emisor

La suma de los parciales puede no coincidir con el total, debido al redondeo.



Ente Público: **CENTRO DE CONCILIACIÓN LABORAL DEL ESTADO DE PUEBLA**

Concepto	Egresos					Subejercicio 6 = (3 - 4)
	Aprobado	Ampliaciones/ (Reducciones)	Modificado	Devengado	Pagado	
	1	2	3 = (1 + 2)	4	5	
Gobierno	\$6,546.4	\$352.0	\$6,898.4	\$4,596.5	\$4,594.1	\$2,301.9
Legislación	\$6,546.4	\$352.0	\$6,898.4	\$4,596.5	\$4,594.1	\$2,301.9
Justicia	\$0.0	\$0.0	\$0.0	\$0.0	\$0.0	\$0.0
Coordinación de la Política de Gobierno	\$0.0	\$0.0	\$0.0	\$0.0	\$0.0	\$0.0
Relaciones Exteriores	\$0.0	\$0.0	\$0.0	\$0.0	\$0.0	\$0.0
Asuntos Financieros y Hacendarios	\$0.0	\$0.0	\$0.0	\$0.0	\$0.0	\$0.0
Seguridad Nacional	\$0.0	\$0.0	\$0.0	\$0.0	\$0.0	\$0.0
Asuntos de Orden Público y de Seguridad Interior	\$0.0	\$0.0	\$0.0	\$0.0	\$0.0	\$0.0
Otros Servicios Generales	\$0.0	\$0.0	\$0.0	\$0.0	\$0.0	\$0.0
Desarrollo Social	\$0.0	\$0.0	\$0.0	\$0.0	\$0.0	\$0.0
Protección Ambiental	\$0.0	\$0.0	\$0.0	\$0.0	\$0.0	\$0.0
Vivienda y Servicios a la Comunidad	\$0.0	\$0.0	\$0.0	\$0.0	\$0.0	\$0.0
Salud	\$0.0	\$0.0	\$0.0	\$0.0	\$0.0	\$0.0
Recreación, Cultura y Otras Manifestaciones Sociales	\$0.0	\$0.0	\$0.0	\$0.0	\$0.0	\$0.0
Educación	\$0.0	\$0.0	\$0.0	\$0.0	\$0.0	\$0.0
Protección Social	\$0.0	\$0.0	\$0.0	\$0.0	\$0.0	\$0.0
Otros Asuntos Sociales	\$0.0	\$0.0	\$0.0	\$0.0	\$0.0	\$0.0
Desarrollo Económico	\$0.0	\$0.0	\$0.0	\$0.0	\$0.0	\$0.0
Asuntos Económicos, Comerciales y Laborales en General	\$0.0	\$0.0	\$0.0	\$0.0	\$0.0	\$0.0
Agropecuaria, Silvicultura, Pesca y Caza	\$0.0	\$0.0	\$0.0	\$0.0	\$0.0	\$0.0
Combustibles y Energía	\$0.0	\$0.0	\$0.0	\$0.0	\$0.0	\$0.0
Minería, Manufacturas y Construcción	\$0.0	\$0.0	\$0.0	\$0.0	\$0.0	\$0.0
Transporte	\$0.0	\$0.0	\$0.0	\$0.0	\$0.0	\$0.0
Comunicaciones	\$0.0	\$0.0	\$0.0	\$0.0	\$0.0	\$0.0
Turismo	\$0.0	\$0.0	\$0.0	\$0.0	\$0.0	\$0.0
Ciencia, Tecnología e Innovación	\$0.0	\$0.0	\$0.0	\$0.0	\$0.0	\$0.0
Otras Industrias y Otros Asuntos Económicos	\$0.0	\$0.0	\$0.0	\$0.0	\$0.0	\$0.0
Otras no Clasificadas en Funciones Anteriores	\$0.0	\$0.0	\$0.0	\$0.0	\$0.0	\$0.0




Cuenta Pública 2020
Estado Analítico del Ejercicio del Presupuesto de Egresos.
Clasificación Funcional (Finalidad y Función)
Del 1o. de Enero al 31 de Diciembre de 2020
Miles de Pesos

Concepto	Egresos					Subejercicio
	Aprobado	Ampliaciones/ (Reducciones)	Modificado	Devengado	Pagado	
	1	2	3 = (1 + 2)	4	5	
Transacciones de la Deuda Pública / Costo Financiero de la Deuda	\$0.0	\$0.0	\$0.0	\$0.0	\$0.0	\$0.0
Transferencias, Participaciones y Aportaciones entre Diferentes Niveles y Ordenes de Gobierno	\$0.0	\$0.0	\$0.0	\$0.0	\$0.0	\$0.0
Saneamiento del Sistema Financiero	\$0.0	\$0.0	\$0.0	\$0.0	\$0.0	\$0.0
Adeudos de Ejercicios Fiscales Anteriores	\$0.0	\$0.0	\$0.0	\$0.0	\$0.0	\$0.0
Total del Gasto	\$6,546.4	\$352.0	\$6,898.4	\$4,596.5	\$4,594.1	\$2,301.9

Bajo protesta de decir verdad declaramos que los Estados Financieros y sus notas, son razonablemente correctos y son responsabilidad del emisor.

La suma de los parciales puede no coincidir con el total, debido al redondeo.



HUBERTO ROBLERO GODINEZ
DIRECTOR GENERAL



LUIS ESTEBAN TERRAZAS RAMOS
DIRECTOR ADMINISTRATIVO

Ente Público: CENTRO DE CONCILIACIÓN LABORAL DEL ESTADO DE PUEBLA

Concepto	Egresos					Subejercicio
	Aprobado	Ampliaciones/ (Reducciones)	Modificado	Devengado	Pagado	
	1	2	3 = (1 + 2)	4	5	
Gobierno	\$6,546.4	\$352.0	\$6,898.4	\$4,596.5	\$4,594.1	\$2,301.9
Legislación	\$6,546.4	\$352.0	\$6,898.4	\$4,596.5	\$4,594.1	\$2,301.9
Justicia	\$0.0	\$0.0	\$0.0	\$0.0	\$0.0	\$0.0
Coordinación de la Política de Gobierno	\$0.0	\$0.0	\$0.0	\$0.0	\$0.0	\$0.0
Relaciones Exteriores	\$0.0	\$0.0	\$0.0	\$0.0	\$0.0	\$0.0
Asuntos Financieros y Hacendarios	\$0.0	\$0.0	\$0.0	\$0.0	\$0.0	\$0.0
Seguridad Nacional	\$0.0	\$0.0	\$0.0	\$0.0	\$0.0	\$0.0
Asuntos de Orden Público y de Seguridad Interior	\$0.0	\$0.0	\$0.0	\$0.0	\$0.0	\$0.0
Otros Servicios Generales	\$0.0	\$0.0	\$0.0	\$0.0	\$0.0	\$0.0
Desarrollo Social	\$0.0	\$0.0	\$0.0	\$0.0	\$0.0	\$0.0
Protección Ambiental	\$0.0	\$0.0	\$0.0	\$0.0	\$0.0	\$0.0
Vivienda y Servicios a la Comunidad	\$0.0	\$0.0	\$0.0	\$0.0	\$0.0	\$0.0
Salud	\$0.0	\$0.0	\$0.0	\$0.0	\$0.0	\$0.0
Recreación, Cultura y Otras Manifestaciones Sociales	\$0.0	\$0.0	\$0.0	\$0.0	\$0.0	\$0.0
Educación	\$0.0	\$0.0	\$0.0	\$0.0	\$0.0	\$0.0
Protección Social	\$0.0	\$0.0	\$0.0	\$0.0	\$0.0	\$0.0
Otros Asuntos Sociales	\$0.0	\$0.0	\$0.0	\$0.0	\$0.0	\$0.0
Desarrollo Económico	\$0.0	\$0.0	\$0.0	\$0.0	\$0.0	\$0.0
Asuntos Económicos, Comerciales y Laborales en General	\$0.0	\$0.0	\$0.0	\$0.0	\$0.0	\$0.0
Agropecuaria, Silvicultura, Pesca y Caza	\$0.0	\$0.0	\$0.0	\$0.0	\$0.0	\$0.0
Combustibles y Energía	\$0.0	\$0.0	\$0.0	\$0.0	\$0.0	\$0.0
Minería, Manufacturas y Construcción	\$0.0	\$0.0	\$0.0	\$0.0	\$0.0	\$0.0
Transporte	\$0.0	\$0.0	\$0.0	\$0.0	\$0.0	\$0.0
Comunicaciones	\$0.0	\$0.0	\$0.0	\$0.0	\$0.0	\$0.0
Turismo	\$0.0	\$0.0	\$0.0	\$0.0	\$0.0	\$0.0
Ciencia, Tecnología e Innovación	\$0.0	\$0.0	\$0.0	\$0.0	\$0.0	\$0.0
Otras Industrias y Otros Asuntos Económicos	\$0.0	\$0.0	\$0.0	\$0.0	\$0.0	\$0.0
Otras no Clasificadas en Funciones Anteriores	\$0.0	\$0.0	\$0.0	\$0.0	\$0.0	\$0.0
Transacciones de la Deuda Pública / Costo Financiero de la Deuda	\$0.0	\$0.0	\$0.0	\$0.0	\$0.0	\$0.0
Transferencias, Participaciones y Aportaciones entre Diferentes Niveles y Saneamiento del Sistema Financiero	\$0.0	\$0.0	\$0.0	\$0.0	\$0.0	\$0.0
Adeudos de Ejercicios Fiscales Anteriores	\$0.0	\$0.0	\$0.0	\$0.0	\$0.0	\$0.0
Total del Gasto	\$6,546.4	\$352.0	\$6,898.4	\$4,596.5	\$4,594.1	\$2,301.9



Cuenta Pública 2020
Estado Analítico del Ejercicio del Presupuesto de Egresos.
Del 1o. de Enero al 31 de Diciembre de 2020
Miles de Pesos

Bajo protesta de decir verdad declaramos que los Estados Financieros y sus notas, son razonablemente correctos y son responsabilidad del emisor.

La suma de los parciales puede no coincidir con el total, debido al redondeo.




Ente Público: CENTRO DE CONCILIACIÓN LABORAL DEL ESTADO DE PUEBLA

SIN INFORMACIÓN QUE PRESENTAR

Bajo protesta de decir verdad declaramos que los Estados Financieros y sus notas, son razonablemente correctos y son responsabilidad del emisor
La suma de los parciales puede no coincidir con el total, debido al redondeo.



HUBERTO ROBLERO GODINEZ
DIRECTOR GENERAL





LUIS ESTEBAN TERRAZAS RAMOS
DIRECTOR ADMINISTRATIVO

Ente Público: **CENTRO DE CONCILIACIÓN LABORAL DEL ESTADO DE PUEBLA**

SIN INFORMACIÓN QUE PRESENTAR

Bajo protesta de decir verdad declaramos que los Estados Financieros y sus notas, son razonablemente correctos y son responsabilidad del emisor

La suma de los parciales puede no coincidir con el total, debido al redondeo.

Ente Público: CENTRO DE CONCILIACIÓN LABORAL DEL ESTADO DE PUEBLA

SIN INFORMACIÓN QUE PRESENTAR

Bajo protesta de decir verdad declaramos que los Estados Financieros y sus notas, son razonablemente correctos y son responsabilidad del emisor

La suma de los parciales puede no coincidir con el total, debido al redondeo.



HUBERTO ROBLERO GODINEZ
DIRECTOR GENERAL




LUIS ESTEBAN TERRAZAS RAMOS
DIRECTOR ADMINISTRATIVO

Ente Público: CENTRO DE CONCILIACIÓN LABORAL DEL ESTADO DE PUEBLA

SIN INFORMACIÓN QUE PRESENTAR

Bajo protesta de decir verdad declaramos que los Estados Financieros y sus notas, son razonablemente correctos y son responsabilidad del emisor

La suma de los parciales puede no coincidir con el total, debido al redondeo.



Cuenta Pública 2020
Estado analítico de ingresos
Del 1o. de Enero al 31 de Diciembre de 2020
Miles de Pesos

Ente Público: **CENTRO DE CONCILIACIÓN LABORAL DEL ESTADO DE PUEBLA**

Rubro de Ingresos	Ingreso					Diferencia
	Estimado	Ampliaciones y Reducciones	Modificado	Devengado	Recaudado	
	1	2	3 = (1 + 2)	4	5	
Impuestos	\$0.0	\$0.0	\$0.0	\$0.0	\$0.0	\$0.0
Cuotas y Aportaciones de Seguridad Social	\$0.0	\$0.0	\$0.0	\$0.0	\$0.0	\$0.0
Contribuciones de Mejoras	\$0.0	\$0.0	\$0.0	\$0.0	\$0.0	\$0.0
Derechos	\$0.0	\$0.0	\$0.0	\$0.0	\$0.0	\$0.0
Productos	\$0.0	\$0.0	\$0.0	\$0.0	\$0.0	\$0.0
Aprovechamientos	\$0.0	\$0.0	\$0.0	\$0.0	\$0.0	\$0.0
Ingresos por Ventas de Bienes, Prestación de Servicios y otros Ingresos	\$0.0	\$0.7	\$0.7	\$0.7	\$0.7	\$0.7
Participaciones, Aportaciones, Convenios, Incentivos derivados de la Colaboración Fiscal y Fondos distintos de Aportaciones	\$0.0	\$0.0	\$0.0	\$0.0	\$0.0	\$0.0
Transferencias, Asignaciones, Subsidios y Subvenciones, y Pensiones y Jubilaciones	\$6,546.4	\$339.5	\$6,885.9	\$6,885.8	\$6,885.8	\$339.4
Ingresos Derivados de Financiamientos	\$0.0	\$0.0	\$0.0	\$0.0	\$0.0	\$0.0
Total	\$6,546.4	\$340.2	\$6,886.6	\$6,886.5	\$6,886.5	\$340.1
					Ingresos excedentes ¹	




Cuenta Pública 2020
Estado analítico de ingresos
Del 1o. de Enero al 31 de Diciembre de 2020
Miles de Pesos

Estado Analítico de Ingresos Por Fuente de Financiamiento	Ingreso					Diferencia 6 = (5 - 1)
	Estimado	Ampliaciones y Reducciones	Modificado	Devengado	Recaudado	
	1	2	3 = (1 + 2)	4	5	
Ingresos del Poder Ejecutivo Federal o Estatal y de los Municipios	\$0.0	\$0.0	\$0.0	\$0.0	\$0.0	\$0.0
Impuestos	\$0.0	\$0.0	\$0.0	\$0.0	\$0.0	\$0.0
Cuotas y Aportaciones de Seguridad Social	\$0.0	\$0.0	\$0.0	\$0.0	\$0.0	\$0.0
Contribuciones de Mejoras	\$0.0	\$0.0	\$0.0	\$0.0	\$0.0	\$0.0
Derechos	\$0.0	\$0.0	\$0.0	\$0.0	\$0.0	\$0.0
Productos	\$0.0	\$0.0	\$0.0	\$0.0	\$0.0	\$0.0
Aprovechamientos	\$0.0	\$0.0	\$0.0	\$0.0	\$0.0	\$0.0
Participaciones, Aportaciones, Convenios, Incentivos derivados de la Colaboración Fiscal y Fondos distintos de Aportaciones	\$0.0	\$0.0	\$0.0	\$0.0	\$0.0	\$0.0
Transferencias, Asignaciones, Subsidios y Subvenciones, y Pensiones y Jubilaciones	\$0.0	\$0.0	\$0.0	\$0.0	\$0.0	\$0.0
Ingresos de los Entes Públicos de los Poderes Legislativo y Judicial, de los Organismos Autónomos y del Sector Paraestatal o Paramunicipal, así como las empresas Productivas del Estado	\$6,546.4	\$340.2	\$6,886.6	\$6,886.6	\$6,886.6	\$340.2
Cuotas y Aportaciones de Seguridad Social	\$0.0	\$0.0	\$0.0	\$0.0	\$0.0	\$0.0
Productos	\$0.0	\$0.0	\$0.0	\$0.0	\$0.0	\$0.0
Ingresos por Ventas de Bienes, Prestación de Servicios y otros Ingresos	\$0.0	\$0.7	\$0.7	\$0.7	\$0.7	\$0.7
Transferencias, Asignaciones, Subsidios y Subvenciones, y Pensiones y Jubilaciones	\$6,546.4	\$339.5	\$6,885.9	\$6,885.9	\$6,885.9	\$339.5
Ingresos derivados de financiamiento	\$0.0	\$0.0	\$0.0	\$0.0	\$0.0	\$0.0
Ingresos Derivados de Financiamientos	\$0.0	\$0.0	\$0.0	\$0.0	\$0.0	\$0.0
Total	\$6,546.4	\$340.2	\$6,886.6	\$6,886.6	\$6,886.6	\$340.2
				Ingresos excedentes¹		

1. Los ingresos excedentes se presentan para efectos de cumplimiento de la Ley General de Contabilidad Gubernamental y el importe reflejado debe ser siempre mayor a cero

Bajo protesta de decir verdad declaramos que los Estados Financieros y sus notas, son razonablemente correctos y son responsabilidad del emisor

La suma de los parciales puede no coincidir con el total, debido al redondeo.



HÜBERTO ROBLERO GODINEZ
DIRECTOR GENERAL



LUIS ESTEBAN TERRAZAS RAMOS
DIRECTOR ADMINISTRATIVO

Ente Público: **CENTRO DE CONCILIACIÓN LABORAL DEL ESTADO DE PUEBLA**

Rubro de Ingresos	Ingreso					Diferencia
	Estimado	Ampliaciones y Reducciones	Modificado	Devengado	Recaudado	
	1	2	3 = (1 + 2)	4	5	
Impuestos	\$0.0	\$0.0	\$0.0	\$0.0	\$0.0	\$0.0
Cuotas y Aportaciones de Seguridad Social	\$0.0	\$0.0	\$0.0	\$0.0	\$0.0	\$0.0
Contribuciones de Mejoras	\$0.0	\$0.0	\$0.0	\$0.0	\$0.0	\$0.0
Derechos	\$0.0	\$0.0	\$0.0	\$0.0	\$0.0	\$0.0
Productos	\$0.0	\$0.0	\$0.0	\$0.0	\$0.0	\$0.0
Aprovechamientos	\$0.0	\$0.0	\$0.0	\$0.0	\$0.0	\$0.0
Ingresos por Ventas de Bienes, Prestación de Servicios y otros Ingresos	\$0.0	\$0.7	\$0.7	\$0.7	\$0.7	\$0.7
Participaciones, Aportaciones, Convenios, Incentivos derivados de la Colaboración Fiscal y Transferencias, Asignaciones, Subsidios y Subvenciones, y Pensiones y Jubilaciones	\$0.0	\$0.0	\$0.0	\$0.0	\$0.0	\$0.0
Ingresos Derivados de Financiamientos	\$6,546.4	\$339.5	\$6,885.9	\$6,885.8	\$6,885.8	\$339.4
	\$0.0	\$0.0	\$0.0	\$0.0	\$0.0	\$0.0
Total	\$6,546.4	\$340.2	\$6,886.6	\$6,886.5	\$6,886.5	\$340.1
					Ingresos excedentes*	

Estado Analítico de Ingresos Por Fuente de Financiamiento	Ingreso					Diferencia
	Estimado	Ampliaciones y Reducciones	Modificado	Devengado	Recaudado	
	1	2	3 = (1 + 2)	4	5	
Ingresos del Poder Ejecutivo Federal o Estatal y de los Municipios	\$0.0	\$0.0	\$0.0	\$0.0	\$0.0	\$0.0
Impuestos	\$0.0	\$0.0	\$0.0	\$0.0	\$0.0	\$0.0
Cuotas y Aportaciones de Seguridad Social	\$0.0	\$0.0	\$0.0	\$0.0	\$0.0	\$0.0
Contribuciones de Mejoras	\$0.0	\$0.0	\$0.0	\$0.0	\$0.0	\$0.0
Derechos	\$0.0	\$0.0	\$0.0	\$0.0	\$0.0	\$0.0
Productos	\$0.0	\$0.0	\$0.0	\$0.0	\$0.0	\$0.0
Aprovechamientos	\$0.0	\$0.0	\$0.0	\$0.0	\$0.0	\$0.0
Participaciones, Aportaciones, Convenios, Incentivos derivados	\$0.0	\$0.0	\$0.0	\$0.0	\$0.0	\$0.0
Transferencias, Asignaciones, Subsidios y Subvenciones, y	\$0.0	\$0.0	\$0.0	\$0.0	\$0.0	\$0.0
Ingresos de los Entes Públicos de los Poderes Legislativo y Judicial, de los Organismos	\$6,546.4	\$340.2	\$6,886.6	\$6,886.6	\$6,886.6	\$340.2
Cuotas y Aportaciones de Seguridad Social	\$0.0	\$0.0	\$0.0	\$0.0	\$0.0	\$0.0
Productos	\$0.0	\$0.0	\$0.0	\$0.0	\$0.0	\$0.0
Ingresos por Ventas de Bienes, Prestación de Servicios y otros	\$0.0	\$0.7	\$0.7	\$0.7	\$0.7	\$0.7
Transferencias, Asignaciones, Subsidios y Subvenciones, y	\$6,546.4	\$339.5	\$6,885.9	\$6,885.9	\$6,885.9	\$339.8
Ingresos derivados de financiamiento	\$0.0	\$0.0	\$0.0	\$0.0	\$0.0	\$0.0
Ingresos Derivados de Financiamientos	\$0.0	\$0.0	\$0.0	\$0.0	\$0.0	\$0.0
Total	\$6,546.4	\$340.2	\$6,886.6	\$6,886.6	\$6,886.6	\$340.2



Cuenta Pública 2020
Estado analítico de ingresos
Del 1o. de Enero al 31 de Diciembre de 2020
Miles de Pesos

	Ingresos excedentes ¹
--	----------------------------------

1. Los ingresos excedentes se presentan para efectos de cumplimiento de la Ley General de Contabilidad Gubernamental y el importe reflejado debe ser siempre mayor a cero

Bajo protesta de decir verdad declaramos que los Estados Financieros y sus notas, son razonablemente correctos y son responsabilidad del emisor.

La suma de los parciales puede no coincidir con el total, debido al redondeo.



Cuenta Pública 2020
Flujo de Fondos
Del 1o. de Enero al 31 de Diciembre de 2020
Miles de Pesos

Ente Público: CENTRO DE CONCILIACIÓN LABORAL DEL ESTADO DE PUEBLA

Concepto	Estimado	Devengado	Pagado ³
I. Ingresos Presupuestarios (I=1+2)	\$0.0	\$0.0	\$0.0
1. Ingresos del Gobierno de la Entidad Federativa ¹	\$0.0	\$0.0	\$0.0
2. Ingresos del Sector Paraestatal ¹	\$0.0	\$0.0	\$0.0
II. Egresos Presupuestarios (II=3+4)	\$0.0	\$0.0	\$0.0
3. Egresos del Gobierno de la Entidad Federativa ²	\$0.0	\$0.0	\$0.0
4. Egresos del Sector Paraestatal ²	\$0.0	\$0.0	\$0.0
III. Balance Presupuestario (Superávit o Déficit) (III = I - II)	\$0.0	\$0.0	\$0.0

Concepto	Estimado	Devengado	Pagado ³
III. Balance presupuestario (Superávit o Déficit)	\$0.0	\$0.0	\$0.0
IV. Intereses, Comisiones y Gastos de la Deuda	\$0.0	\$0.0	\$0.0
V. Balance Primario (Superávit o Déficit) (V= III - IV)	\$0.0	\$0.0	\$0.0

Concepto	Estimado	Devengado	Pagado ³
A. Financiamiento	\$0.0	\$0.0	\$0.0
B. Amortización de la deuda	\$0.0	\$0.0	\$0.0
C. Endeudamiento ó desendeudamiento (C = A - B)	\$0.0	\$0.0	\$0.0


1. Los Ingresos que se presentan son los ingresos presupuestarios totales sin incluir los ingresos por financiamientos. Los Ingresos del Gobierno de la Entidad Federativa corresponden a los del Poder Ejecutivo, Legislativo Judicial y Autónomos

2. Los egresos que se presentan son los egresos presupuestarios totales sin incluir los egresos por amortización. Los egresos del Gobierno de la Entidad Federativa corresponden a los del Poder Ejecutivo, Legislativo, Judicial y Órganos Autónomos


3. Para Ingresos se reportan los ingresos recaudados; para egresos se reportan los egresos pagados

Bajo protesta de decir verdad declaramos que los Estados Financieros y sus notas, son razonablemente correctos y son responsabilidad del emisor

La suma de los parciales puede no coincidir con el total, debido al redondeo.



HUBERTO ROBLERO GODINEZ
 DIRECTOR GENERAL



LUIS ESTEBAN TERRAZAS RAMOS
 DIRECTOR ADMINISTRATIVO

Cuenta Pública 2020
Flujo de Fondos
Del 1o. de Enero al 31 de Diciembre de 2020
Miles de Pesos

Ente Público: CENTRO DE CONCILIACIÓN LABORAL DEL ESTADO DE PUEBLA

Concepto	Estimado	Devengado	Pagado ³
I. Ingresos Presupuestarios (I=1+2)			
	\$0.0	\$0.0	\$0.0
1. Ingresos del Gobierno de la Entidad Federativa ¹	\$0.0	\$0.0	\$0.0
2. Ingresos del Sector Paraestatal ¹	\$0.0	\$0.0	\$0.0
II. Egresos Presupuestarios (II=3+4)			
	\$0.0	\$0.0	\$0.0
3. Egresos del Gobierno de la Entidad Federativa ²	\$0.0	\$0.0	\$0.0
4. Egresos del Sector Paraestatal ²	\$0.0	\$0.0	\$0.0
III. Balance Presupuestario (Superávit o Déficit) (III = I - II)	\$0.0	\$0.0	\$0.0

Concepto	Estimado	Devengado	Pagado ³
III. Balance presupuestario (Superávit o Déficit)	\$0.0	\$0.0	\$0.0
IV. Intereses, Comisiones y Gastos de la Deuda	\$0.0	\$0.0	\$0.0
V. Balance Primario (Superávit o Déficit) (V= III - IV)	\$0.0	\$0.0	\$0.0

Concepto	Estimado	Devengado	Pagado ³
A. Financiamiento	\$0.0	\$0.0	\$0.0
B. Amortización de la deuda	\$0.0	\$0.0	\$0.0
C. Endeudamiento ó desendeudamiento (C = A - B)	\$0.0	\$0.0	\$0.0

1. Los Ingresos que se presentan son los ingresos presupuestarios totales sin incluir los ingresos por financiamientos. Los Ingresos del Gobierno de la Entidad Federativa corresponden a los del Poder Ejecutivo, Legislativo Judicial y Autónomos

2. Los egresos que se presentan son los egresos presupuestarios totales sin incluir los egresos por amortización. Los egresos del Gobierno de la Entidad Federativa corresponden a los del Poder Ejecutivo, Legislativo, Judicial y Órganos Autónomos

3. Para Ingresos se reportan los ingresos recaudados; para egresos se reportan los egresos pagados

Bajo protesta de decir verdad declaramos que los Estados Financieros y sus notas, son razonablemente correctos y son responsabilidad del emisor

La suma de los parciales puede no coincidir con el total, debido al redondeo.




Cuenta Pública 2020
Gasto por categoría programática
Del 1o. de Enero al 31 de Diciembre de 2020
Miles de Pesos

Ente Público: CENTRO DE CONCILIACIÓN LABORAL DEL ESTADO DE PUEBLA

Concepto	Egresos					Subejercicio
	Aprobado	Ampliaciones/ (Reducciones)	Modificado	Devengado	Pagado	
	1	2	3 = (1 + 2)	4	5	
Programas	\$6,546.4	\$352.0	\$6,898.4	\$4,596.6	\$4,596.6	\$2,301.8
*Subsidios: Sector Social y Privado o Entidades Federativas y Municipios	\$0.0	\$0.0	\$0.0	\$0.0	\$0.0	\$0.0
*Desempeño de las Funciones	\$6,546.4	\$352.0	\$6,898.4	\$4,596.6	\$4,596.6	\$2,301.8
*Prestación de Servicios Públicos	\$6,546.4	\$352.0	\$6,898.4	\$4,596.6	\$4,596.6	\$2,301.8
*Administrativos y de Apoyo	\$0.0	\$0.0	\$0.0	\$0.0	\$0.0	\$0.0
*Compromisos	\$0.0	\$0.0	\$0.0	\$0.0	\$0.0	\$0.0
*Obligaciones	\$0.0	\$0.0	\$0.0	\$0.0	\$0.0	\$0.0
*Programas de Gasto Federalizado (Gobierno Federal)	\$0.0	\$0.0	\$0.0	\$0.0	\$0.0	\$0.0
Participaciones a entidades federativas y municipios	\$0.0	\$0.0	\$0.0	\$0.0	\$0.0	\$0.0
Costo financiero, deuda o apoyos a deudores y ahorradores de la banca	\$0.0	\$0.0	\$0.0	\$0.0	\$0.0	\$0.0
Adeudo de ejercicios fiscales anteriores	\$0.0	\$0.0	\$0.0	\$0.0	\$0.0	\$0.0
Total del Gasto	\$6,546.4	\$352.0	\$6,898.4	\$4,596.6	\$4,596.6	\$2,301.8

Bajo protesta de decir verdad declaramos que los Estados Financieros y sus notas, son razonablemente correctos y son responsabilidad del emisor

La suma de los parciales puede no coincidir con el total, debido al redondeo.



HUBERTO ROBLERO GODINEZ
 DIRECTOR GENERAL



LUIS ESTEBAN TERRAZAS RAMOS
 DIRECTOR ADMINISTRATIVO

Cuenta Pública 2020
Gasto por categoría programática
Del 1o. de Enero al 31 de Diciembre de 2020
Miles de Pesos

Ente Público: CENTRO DE CONCILIACIÓN LABORAL DEL ESTADO DE PUEBLA

Concepto	Egresos					Subejercicio
	Aprobado	Ampliaciones/ (Reducciones)	Modificado	Devengado	Pagado	
	1	2	3 = (1 + 2)	4	5	
Programas	\$6,546.4	\$352.0	\$6,898.4	\$4,596.6	\$4,596.6	\$2,301.8
*Subsidios: Sector Social y Privado o Entidades Federativas y	\$0.0	\$0.0	\$0.0	\$0.0	\$0.0	\$0.0
*Desempeño de las Funciones	\$6,546.4	\$352.0	\$6,898.4	\$4,596.6	\$4,596.6	\$2,301.8
*Prestación de Servicios Públicos	\$6,546.4	\$352.0	\$6,898.4	\$4,596.6	\$4,596.6	\$2,301.8
*Administrativos y de Apoyo	\$0.0	\$0.0	\$0.0	\$0.0	\$0.0	\$0.0
*Compromisos	\$0.0	\$0.0	\$0.0	\$0.0	\$0.0	\$0.0
*Obligaciones	\$0.0	\$0.0	\$0.0	\$0.0	\$0.0	\$0.0
*Programas de Gasto Federalizado (Gobierno Federal)	\$0.0	\$0.0	\$0.0	\$0.0	\$0.0	\$0.0
Participaciones a entidades federativas y municipios	\$0.0	\$0.0	\$0.0	\$0.0	\$0.0	\$0.0
Costo financiero, deuda o apoyos a deudores y ahorradores de la banca	\$0.0	\$0.0	\$0.0	\$0.0	\$0.0	\$0.0
Adeudo de ejercicios fiscales anteriores	\$0.0	\$0.0	\$0.0	\$0.0	\$0.0	\$0.0
Total del Gasto	\$6,546.4	\$352.0	\$6,898.4	\$4,596.6	\$4,596.6	\$2,301.8

Bajo protesta de decir verdad declaramos que los Estados Financieros y sus notas, son razonablemente correctos y son responsabilidad del emisor

La suma de los parciales puede no coincidir con el total, debido al redondeo.



CUENTA PÚBLICA 2020
 INDICADORES PARA RESULTADOS
 AL 31 DE DICIEMBRE 2020
 CENTRO DE CONSULTACIÓN LABORAL DEL ESTADO DE PUEBLA

PP	Programa Presupuestario / Indicador	INDICADORES			METAS						PRESUPUESTO (MILES DE PESOS)				
		Nivel	Tipo *	Dimensión o Medida	Unidad de Medida	Aprobado	Modificado	Revertido	Ab. / Aprob.	Ab. / Modif.	Aprobado	Modificado	Devengado ⁵	Dev. / Aprob.	Dev. / Modif.
0.11	TOTAL DEL GASTO PROGRAMABLE EN LOS PROGRAMAS PEQUEÑOS ENTABEROS ASOCIADOS A INDICADORES	0%	CUANTITATIVO	OPERACIONES	PROYECTIVIDAD	000.00	000.00	000.00	100%	100%	0.00	0.00	0.00	0%	0%
0.107	INDICADORES	0%	CUANTITATIVO	OPERACIONES	PROYECTIVIDAD	000.00	000.00	000.00	100%	100%					
0.111	INDICADORES	0%	CUANTITATIVO	OPERACIONES	PROYECTIVIDAD	000.00	000.00	000.00	100%	100%					



CUESTA PÚBLICA 2020
INDICADORES PARA RESULTADOS
AL 31 DE DICIEMBRE 2020
CENTRO DE CONSULTACION CARIBAL DEL ESTADO DE PUERBLA

PP	Programa Presupuestario / Indicador	INDICADORES				METAS					PRESUPUESTO (MILES DE PESOS)				
		Nivel	Tipo	Dimensione s/ Medid	Unidad de Medida	Aprobada	Modificada	Alcanzada	Alc. / Aprob.	Alc. / Modif.	Aprobada	Modificada	Desviada %	Dev. / Aprob.	Dev. / Modif.
1.1.1	EFICACIA DEL CLUSTE PROGRAMABLE EN LOS PROGRAMAS PRESUPUESTARIOS ASOCIADOS A INDICADORES	FN	ESTRATEGICA	EFICACIA	PROCEDIMIENTO	100.00	100.00	100.00	100%	100%	8,500	8,900	4.35%	39%	37%
1.1.1	INDICADORES														
1.1.1	PRESENCIA DE ACUERDOS	FN	ESTRATEGICA	EFICACIA	PROCEDIMIENTO	100.00	100.00	100.00	100%	100%					
1.1.1	PRESENCIA DE ACUERDOS DE COLABORACION	PROPÓSITO	ESTRATEGICO	EFICACIA	ACCIÓN	100.00	100.00	100.00	100%	100%					

Ente Público: CENTRO DE CONCILIACIÓN LABORAL DEL ESTADO DE PUEBLA

SIN INFORMACIÓN QUE PRESENTAR



HUBERTO ROBLERO GODINEZ
DIRECTOR GENERAL



LUIS ESTEBAN TERRAZAS RAMOS
DIRECTOR ADMINISTRATIVO

Ente Público: CENTRO DE CONCILIACIÓN LABORAL DEL ESTADO DE PUEBLA

SIN INFORMACIÓN QUE PRESENTAR




Cuenta Pública 2020
Relación de bienes muebles que componen el patrimonio
Del 1o. de Enero al 31 de Diciembre de 2020
Miles de Pesos

Ente Público: CENTRO DE CONCILIACIÓN LABORAL DEL ESTADO DE PUEBLA

Código	Descripción del Bien Mueble	Valor en libros
CCLEP/5000/5100/CI5E/006	DESKTOP DELL OPTIPLEX 3060 SFF PROCESADOR INTEL CORE I5	\$23.9
CCLEP/5000/5100/CI5E/014	DESKTOP DELL OPTIPLEX 3060 SFF PROCESADOR INTEL CORE I5	\$23.9
CCLEP/5000/5100/CI5E/007	DESKTOP DELL OPTIPLEX 3060 SFF PROCESADOR INTEL CORE I5	\$23.9
CCLEP/5000/5100/CI7E/002	DESKTOP DELL OPTIPLEX 3060 SFF PROCESADOR INTEL CORE I7	\$30.7
CCLEP/5000/5100/CI7E/001	DESKTOP DELL OPTIPLEX 3060 SFF PROCESADOR INTEL CORE I7	\$30.7
CCLEP/5000/5100/CI5P/017	LAPTOP DELL VOSTRO 14 3468 PROCESADOR INTEL CORE I5 PANTALLA 14"	\$16.5
CCLEP/5000/5100/CI5P/007	LAPTOP DELL VOSTRO 14 3468 PROCESADOR INTEL CORE I5 PANTALLA 14"	\$16.5
CCLEP/5000/5100/CI5P/010	LAPTOP DELL VOSTRO 14 3468 PROCESADOR INTEL CORE I5 PANTALLA 14"	\$16.5
CCLEP/5000/5100/CI5P/016	LAPTOP DELL VOSTRO 14 3468 PROCESADOR INTEL CORE I5 PANTALLA 14"	\$16.5
CCLEP/5000/5100/CI5P/020	LAPTOP DELL VOSTRO 14 3468 PROCESADOR INTEL CORE I5 PANTALLA 14"	\$16.5
CCLEP/5000/5100/CI5P/004	LAPTOP DELL VOSTRO 14 3468 PROCESADOR INTEL CORE I5 PANTALLA 14"	\$16.5
CCLEP/5000/5100/IMBL/006	MULTIFUNCIONAL HP LASERJET PRO M521DN LASER BLANCO Y NEGRO	\$7.9
CCLEP/5000/5100/IMBL/007	MULTIFUNCIONAL HP LASERJET PRO M521DN LASER BLANCO Y NEGRO	\$7.9
CCLEP/5000/5100/IMCL/010	IMPRESORA SAMSUNG S PRINT SS210E # B16- SL- C3010ND	\$11.0
CCLEP/5000/5100/IMCL/004	IMPRESORA SAMSUNG S PRINT SS210E # B16- SL- C3010ND	\$11.0
CCLEP/5000/5100/IMMON/001	HP IMPRESORA LASER JET PRO M402n Monocromática	\$5.8
CCLEP/5000/5200/TEL/001	TELÉFONO DE OFICINA MARCA FANVIL	\$1.2
CCLEP/5000/5200/TEL/002	TELÉFONO DE OFICINA MARCA FANVIL	\$1.2
CCLEP/5000/5200/TEL/003	TELÉFONO DE OFICINA MARCA FANVIL	\$1.2
CCLEP/5000/5200/TEL/004	TELÉFONO DE OFICINA MARCA FANVIL	\$1.2
CCLEP/5000/5200/TEL/005	TELÉFONO DE OFICINA MARCA FANVIL	\$1.2
CCLEP/5000/5200/TEL/006	TELÉFONO DE OFICINA MARCA FANVIL	\$1.2
CCLEP/2000/2100/DD1TB/001	DISCO DURO 1TB	\$2.7
CCLEP/2000/2100/DD1TB/002	DISCO DURO 1TB	\$2.7
CCLEP/2000/2100/DD1TB/003	DISCO DURO 1TB	\$2.7
CCLEP/2000/2100/DD1TB/004	DISCO DURO 1TB	\$2.7
CCLEP/2000/2100/DD1TB/005	DISCO DURO 1TB	\$2.7
CCLEP/2000/2100/DD1TB/006	DISCO DURO 1TB	\$2.7
CCLEP/2000/2100/DD2TB/001	DISCO DURO 2TB	\$4.5
CCLEP/2000/2100/DD2TB/002	DISCO DURO 2TB	\$4.5
CCLEP/2000/2100/DD2TB/003	DISCO DURO 2TB	\$4.5
CCLEP/2000/2100/DD2TB/004	DISCO DURO 2TB	\$4.5
CCLEP/2000/2100/DD2TB/005	DISCO DURO 2TB	\$4.5
CCLEP/5000/5100/GRV/001	GRABADORA VOZ	\$0.9
CCLEP/5000/5100/GRV/002	GRABADORA VOZ	\$0.9
CCLEP/5000/5100/GRV/003	GRABADORA VOZ	\$0.9
CCLEP/5000/5100/GRV/004	GRABADORA VOZ	\$0.9
CCLEP/5000/5100/GRV/005	GRABADORA VOZ	\$0.9
CCLEP/5000/5100/TRD/001	TRITURADORA PAPEL	\$7.5
CCLEP/5000/5100/TRD/002	TRITURADORA PAPEL	\$7.5
CCLEP/5000/52000/BNA/001	SISTEMA DE AUDIO MARCA BOSE	\$21.1
CCLEP/5000/52000/STV/001	SMART TV 55" HISENSE	\$20.5
CCLEP/5000/5200/PRYT/001	PROYECTOR MARCA ACER	\$15.1
CCLEP/5000/5100/SICAM/001	SISTEMA DE CAMARAS MARCA SWANN	\$54.9
CCLEP/2000/2200/MCO/002	HORNO DE MICROONDAS MARCA DAEWOO	\$3.2
CCLEP/2000/2200/CAFDG/002	CAFETERA DOLCE	\$3.5
CCLEP/2000/2200/CAFDG/003	CAFETERA DOLCE	\$3.5
CCLEP/2000/2200/CAFDG/005	CAFETERA DOLCE	\$3.5
CCLEP/2000/2200/CAFDG/006	CAFETERA DOLCE	\$3.5
CCLEP/2000/2200/FGB/001	FRIGOBAR MARCA HISENSE	\$9.9
CCLEP/2000/2200/FGB/002	FRIGOBAR MARCA HISENSE	\$9.9
CCLEP/2000/2200/FGB/003	FRIGOBAR MARCA HISENSE	\$9.9
CCLEP/5000/5100/MER/001	MÓDULO DE ESCRITORIO RECTO CON PEDESTAL	\$13.9




Código	Descripción del Bien Mueble	Valor en libros
CCLEP/5000/5100/MER/002	MODULO DE ESCRITORIO RECTO CON PEDESTAL	\$13.9
CCLEP/5000/5100/MER/003	MODULO DE ESCRITORIO RECTO CON PEDESTAL	\$13.9
CCLEP/5000/5100/SI/064	SILLA ISO	\$2.2
CCLEP/5000/5100/SI/065	SILLA ISO	\$2.2
CCLEP/5000/5100/SI/066	SILLA ISO	\$2.2
CCLEP/5000/5100/SI/067	SILLA ISO	\$2.2
CCLEP/5000/5100/SI/068	SILLA ISO	\$2.2
CCLEP/5000/5100/SI/069	SILLA ISO	\$2.2
CCLEP/5000/5100/SSE/049	SILLA SEMIEJECUTIVA	\$6.0
CCLEP/5000/5100/SSE/050	SILLA SEMIEJECUTIVA	\$6.0
CCLEP/5000/5100/SSE/051	SILLA SEMIEJECUTIVA	\$6.0
CCLEP/5000/5100/SSE/052	SILLA SEMIEJECUTIVA	\$6.0
CCLEP/5000/5100/SSE/053	SILLA SEMIEJECUTIVA	\$6.0
CCLEP/5000/5100/SSE/054	SILLA SEMIEJECUTIVA	\$6.0
CCLEP/5000/5100/SSE/055	SILLA SEMIEJECUTIVA	\$6.0
CCLEP/5000/5100/SSE/056	SILLA SEMIEJECUTIVA	\$6.0
CCLEP/5000/5100/SSE/057	SILLA SEMIEJECUTIVA	\$6.0
CCLEP/5000/5100/SSE/058	SILLA SEMIEJECUTIVA	\$6.0
CCLEP/5000/5100/SSE/059	SILLA SEMIEJECUTIVA	\$6.0
CCLEP/5000/5100/SE/001	SILLA EJECUTIVA	\$18.8
CCLEP/5000/5100/SE/002	SILLA EJECUTIVA	\$18.8
CCLEP/5000/5100/SE/003	SILLA EJECUTIVA	\$18.8
CCLEP/5000/5100/SE/004	SILLA EJECUTIVA	\$18.8
CCLEP/5000/5100/SE/005	SILLA EJECUTIVA	\$18.8
CCLEP/5000/5100/SE/006	SILLA EJECUTIVA	\$18.8
CCLEP/5000/5100/SE/007	SILLA EJECUTIVA	\$18.8
CCLEP/5000/5100/SE/008	SILLA EJECUTIVA	\$18.8
CCLEP/5000/5100/SE/009	SILLA EJECUTIVA	\$18.8
CCLEP/5000/5100/SLN/003	SILLON DE 2 PLAZAS	\$10.1
CCLEP/5000/5100/MD/001	MODULO DIRECTOR	\$54.3
CCLEP/5000/5100/LE/001	LIBRERO DE 5 ENTREPAÑOS	\$8.8
CCLEP/5000/5100/LE/002	LIBRERO DE 5 ENTREPAÑOS	\$8.8
CCLEP/5000/5100/LE/003	LIBRERO DE 5 ENTREPAÑOS	\$8.8
CCLEP/5000/5100/EH/001	ESCRITORIO DE HERRADURA	\$40.1
CCLEP/5000/5100/EH/002	ESCRITORIO DE HERRADURA	\$40.1
CCLEP/5000/5100/EH/003	ESCRITORIO DE HERRADURA	\$40.1
CCLEP/5000/5100/ELC/001	ESCRITORIO EN L CURVO	\$19.7
CCLEP/5000/5100/ELC/002	ESCRITORIO EN L CURVO	\$19.7
CCLEP/5000/5100/ELC/003	ESCRITORIO EN L CURVO	\$19.7
CCLEP/5000/5400/GOL/001	Volkswagen GOL 2019	\$187.0
CCLEP/5000/5400/GOL/002	Volkswagen GOL 2019	\$187.0
CCLEP/5000/5400/GOL/003	Volkswagen GOL 2019	\$187.0
CCLEP/5000/5400/JTA/001	Volkswagen JETTA 2019	\$312.2
CCLEP/5000/5400/JTA/002	Volkswagen JETTA 2019	\$312.2



HUBERTO ROBLERO GODINEZ
DIRECTOR GENERAL



LUIS ESTEBAN TERRAZAS RAMOS
DIRECTOR ADMINISTRATIVO

Cuenta Pública 2020
Relación de bienes muebles que componen el patrimonio
Del 1o. de Enero al 31 de Diciembre de 2020
Miles de Pesos

Ente Público: CENTRO DE CONCILIACIÓN LABORAL DEL ESTADO DE PUEBLA

Código	Descripción del Bien Mueble	Valor en libros
CCLEP/5000/5100/CI5E/006	DESKTOP DELL OPTIPLEX 3060 SFF PROCESADOR INTEL CORE I5	\$23.9
CCLEP/5000/5100/CI5E/014	DESKTOP DELL OPTIPLEX 3060 SFF PROCESADOR INTEL CORE I5	\$23.9
CCLEP/5000/5100/CI5E/007	DESKTOP DELL OPTIPLEX 3060 SFF PROCESADOR INTEL CORE I5	\$23.9
CCLEP/5000/5100/CI7E/002	DESKTOP DELL OPTIPLEX 3060 SFF PROCESADOR INTEL CORE I7	\$30.7
CCLEP/5000/5100/CI7E/001	DESKTOP DELL OPTIPLEX 3060 SFF PROCESADOR INTEL CORE I7	\$30.7
CCLEP/5000/5100/CI5P/017	LAPTOP DELL VOSTRO 14 3468 PROCESADOR INTEL CORE I5 PANTALLA 14"	\$16.5
CCLEP/5000/5100/CI5P/007	LAPTOP DELL VOSTRO 14 3468 PROCESADOR INTEL CORE I5 PANTALLA 14"	\$16.5
CCLEP/5000/5100/CI5P/010	LAPTOP DELL VOSTRO 14 3468 PROCESADOR INTEL CORE I5 PANTALLA 14"	\$16.5
CCLEP/5000/5100/CI5P/016	LAPTOP DELL VOSTRO 14 3468 PROCESADOR INTEL CORE I5 PANTALLA 14"	\$16.5
CCLEP/5000/5100/CI5P/020	LAPTOP DELL VOSTRO 14 3468 PROCESADOR INTEL CORE I5 PANTALLA 14"	\$16.5
CCLEP/5000/5100/CI5P/004	LAPTOP DELL VOSTRO 14 3468 PROCESADOR INTEL CORE I5 PANTALLA 14"	\$16.5
CCLEP/5000/5100/IMBL/006	MULTIFUNCIONAL HP LASERJET PRO M521DN LASER BLANCO Y NEGRO	\$7.9
CCLEP/5000/5100/IMBL/007	MULTIFUNCIONAL HP LASERJET PRO M521DN LASER BLANCO Y NEGRO	\$7.9
CCLEP/5000/5100/IMCL/010	IMPRESORA SAMSUNG S PRINT SS210E # B16- SL- C3010ND	\$11.0
CCLEP/5000/5100/IMCL/004	IMPRESORA SAMSUNG S PRINT SS210E # B16- SL- C3010ND	\$11.0
CCLEP/5000/5100/IMMON/001	HP IMPRESORA LASER JET PRO M402n Monocromática	\$5.8
CCLEP/5000/5200/TEL/001	TELÉFONO DE OFICINA MARCA FANVIL	\$1.2
CCLEP/5000/5200/TEL/002	TELÉFONO DE OFICINA MARCA FANVIL	\$1.2
CCLEP/5000/5200/TEL/003	TELÉFONO DE OFICINA MARCA FANVIL	\$1.2
CCLEP/5000/5200/TEL/004	TELÉFONO DE OFICINA MARCA FANVIL	\$1.2
CCLEP/5000/5200/TEL/005	TELÉFONO DE OFICINA MARCA FANVIL	\$1.2
CCLEP/5000/5200/TEL/006	TELÉFONO DE OFICINA MARCA FANVIL	\$1.2
CCLEP/2000/2100/DD1TB/001	DISCO DURO 1TB	\$2.7
CCLEP/2000/2100/DD1TB/002	DISCO DURO 1TB	\$2.7
CCLEP/2000/2100/DD1TB/003	DISCO DURO 1TB	\$2.7
CCLEP/2000/2100/DD1TB/004	DISCO DURO 1TB	\$2.7
CCLEP/2000/2100/DD1TB/005	DISCO DURO 1TB	\$2.7
CCLEP/2000/2100/DD1TB/006	DISCO DURO 1TB	\$2.7
CCLEP/2000/2100/DD2TB/001	DISCO DURO 2TB	\$4.5
CCLEP/2000/2100/DD2TB/002	DISCO DURO 2TB	\$4.5
CCLEP/2000/2100/DD2TB/003	DISCO DURO 2TB	\$4.5
CCLEP/2000/2100/DD2TB/004	DISCO DURO 2TB	\$4.5
CCLEP/2000/2100/DD2TB/005	DISCO DURO 2TB	\$4.5
CCLEP/5000/5100/GRV/001	GRABADORA VOZ	\$0.9
CCLEP/5000/5100/GRV/002	GRABADORA VOZ	\$0.9
CCLEP/5000/5100/GRV/003	GRABADORA VOZ	\$0.9
CCLEP/5000/5100/GRV/004	GRABADORA VOZ	\$0.9
CCLEP/5000/5100/GRV/005	GRABADORA VOZ	\$0.9
CCLEP/5000/5100/TRD/001	TRITURADORA PAPEL	\$7.5
CCLEP/5000/5100/TRD/002	TRITURADORA PAPEL	\$7.5
CCLEP/5000/52000/BNA/001	SISTEMA DE AUDIO MARCA BOSE	\$21.1
CCLEP/5000/52000/STV/001	SMART TV 55" HISENSE	\$20.6

Cuenta Pública 2020
Relación de bienes muebles que componen el patrimonio
Del 1o. de Enero al 31 de Diciembre de 2020
Miles de Pesos

CCLEP/5000/5200/PRYT/001	PROYECTOR MARCA ACER	\$15.1
CCLEP/5000/5100/SICAM/001	SISTEMA DE CAMARAS MARCA SWANN	\$54.9
CCLEP/2000/2200/MOO/002	HORNO DE MICROONDAS MARCA DAEWOO	\$3.2
CCLEP/2000/2200/CAFDG/002	CAFETERA DOLCE	\$3.5
CCLEP/2000/2200/CAFDG/003	CAFETERA DOLCE	\$3.5
CCLEP/2000/2200/CAFDG/005	CAFETERA DOLCE	\$3.5
CCLEP/2000/2200/CAFDG/006	CAFETERA DOLCE	\$3.5
CCLEP/2000/2200/FGB/001	FRIGOBAR MARCA HISENSE	\$9.9
CCLEP/2000/2200/FGB/002	FRIGOBAR MARCA HISENSE	\$9.9
CCLEP/2000/2200/FGB/003	FRIGOBAR MARCA HISENSE	\$9.9
CCLEP/5000/5100/MER/001	MODULO DE ESCRITORIO RECTO CON PEDESTAL	\$13.9
CCLEP/5000/5100/MER/002	MODULO DE ESCRITORIO RECTO CON PEDESTAL	\$13.9
CCLEP/5000/5100/MER/003	MODULO DE ESCRITORIO RECTO CON PEDESTAL	\$13.9
CCLEP/5000/5100/SI/064	SILLA ISO	\$2.2
CCLEP/5000/5100/SI/065	SILLA ISO	\$2.2
CCLEP/5000/5100/SI/066	SILLA ISO	\$2.2
CCLEP/5000/5100/SI/067	SILLA ISO	\$2.2
CCLEP/5000/5100/SI/068	SILLA ISO	\$2.2
CCLEP/5000/5100/SI/069	SILLA ISO	\$2.2
CCLEP/5000/5100/SSE/049	SILLA SEMIEJECUTIVA	\$6.0
CCLEP/5000/5100/SSE/050	SILLA SEMIEJECUTIVA	\$6.0
CCLEP/5000/5100/SSE/051	SILLA SEMIEJECUTIVA	\$6.0
CCLEP/5000/5100/SSE/052	SILLA SEMIEJECUTIVA	\$6.0
CCLEP/5000/5100/SSE/053	SILLA SEMIEJECUTIVA	\$6.0
CCLEP/5000/5100/SSE/054	SILLA SEMIEJECUTIVA	\$6.0
CCLEP/5000/5100/SSE/055	SILLA SEMIEJECUTIVA	\$6.0
CCLEP/5000/5100/SSE/056	SILLA SEMIEJECUTIVA	\$6.0
CCLEP/5000/5100/SSE/057	SILLA SEMIEJECUTIVA	\$6.0
CCLEP/5000/5100/SSE/058	SILLA SEMIEJECUTIVA	\$6.0
CCLEP/5000/5100/SSE/059	SILLA SEMIEJECUTIVA	\$6.0
CCLEP/5000/5100/SE/001	SILLA EJECUTIVA	\$18.8
CCLEP/5000/5100/SE/002	SILLA EJECUTIVA	\$18.8
CCLEP/5000/5100/SE/003	SILLA EJECUTIVA	\$18.8
CCLEP/5000/5100/SE/004	SILLA EJECUTIVA	\$18.8
CCLEP/5000/5100/SE/005	SILLA EJECUTIVA	\$18.8
CCLEP/5000/5100/SE/006	SILLA EJECUTIVA	\$18.8
CCLEP/5000/5100/SE/007	SILLA EJECUTIVA	\$18.8
CCLEP/5000/5100/SE/008	SILLA EJECUTIVA	\$18.8
CCLEP/5000/5100/SE/009	SILLA EJECUTIVA	\$18.8
CCLEP/5000/5100/SLN/003	SILLÓN DE 2 PLAZAS	\$10.1
CCLEP/5000/5100/MD/001	MODULO DIRECTOR	\$54.3
CCLEP/5000/5100/LE/001	LIBRERO DE 5 ENTREPAÑOS	\$8.8
CCLEP/5000/5100/LE/002	LIBRERO DE 5 ENTREPAÑOS	\$8.8
CCLEP/5000/5100/LE/003	LIBRERO DE 5 ENTREPAÑOS	\$8.8
CCLEP/5000/5100/EH/001	ESCRITORIO DE HERRADURA	\$40.1
CCLEP/5000/5100/EH/002	ESCRITORIO DE HERRADURA	\$40.1




Cuenta Pública 2020
Relación de bienes muebles que componen el patrimonio
Del 1o. de Enero al 31 de Diciembre de 2020
Miles de Pesos

CCLEP/5000/5100/EH/003	ESCRITORIO DE HERRADURA	\$40.1
CCLEP/5000/5100/ELC/001	ESCRITORIO EN L CURVO	\$19.7
CCLEP/5000/5100/ELC/002	ESCRITORIO EN L CURVO	\$19.7
CCLEP/5000/5100/ELC/003	ESCRITORIO EN L CURVO	\$19.7
CCLEP/5000/5400/GOL/001	Volkswagen GOL 2019	\$187.0
CCLEP/5000/5400/GOL/002	Volkswagen GOL 2019	\$187.0
CCLEP/5000/5400/GOL/003	Volkswagen GOL 2019	\$187.0
CCLEP/5000/5400/JTA/001	Volkswagen JETTA 2019	\$312.2
CCLEP/5000/5400/JTA/002	Volkswagen JETTA 2019	\$312.2



Ente Público: CENTRO DE CONCILIACIÓN LABORAL DEL ESTADO DE PUEBLA

SIN INFORMACIÓN QUE PRESENTAR



HÚBERTO ROBLERO GODINEZ

DIRECTOR GENERAL



LUIS ESTEBAN TERRAZAS RAMOS

DIRECTOR ADMINISTRATIVO

Cuenta Pública 2020
Relación de bienes inmuebles que componen el patrimonio
Del 1o. de Enero al 31 de Diciembre de 2020
Miles de Pesos

Ente Público: CENTRO DE CONCILIACIÓN LABORAL DEL ESTADO DE PUEBLA

SIN INFORMACIÓN QUE PRESENTAR



Ente Público: CENTRO DE CONCILIACIÓN LABORAL DEL ESTADO DE PUEBLA

SIN INFORMACIÓN QUE PRESENTAR



HUBERTO ROBLERO GODINEZ
DIRECTOR GENERAL



LUIS ESTEBAN TERRAZAS RAMOS
DIRECTOR ADMINISTRATIVO

Ente Público: CENTRO DE CONCILIACIÓN LABORAL DEL ESTADO DE PUEBLA

SIN INFORMACIÓN QUE PRESENTAR




Ente Público: **CENTRO DE CONCILIACIÓN LABORAL DEL ESTADO DE
PUEBLA**

SIN INFORMACIÓN QUE PRESENTAR



HUBERTO ROBLERO GODINEZ
DIRECTOR GENERAL



LUIS ESTÉBAN TERRAZAS RAMOS
DIRECTOR ADMINISTRATIVO



Gobierno
de Puebla

Cuenta Pública 2020

**Relación de esquemas bursátiles y de coberturas financieras
Del 1o. de Enero al 31 de Diciembre de 2020
Miles de Pesos**



Centro de
Conciliación Laboral
Gobierno de Puebla

Ente Público: **CENTRO DE CONCILIACIÓN LABORAL DEL ESTADO DE
PUEBLA**

SIN INFORMACIÓN QUE PRESENTAR



Gobierno de Puebla
GOBIERNO DEL ESTADO DE PUEBLA

Cuenta Pública 2020

F1 Estado de Situación Financiera Detallado - LDF
Al 31 de Diciembre de 2019 y al 31 de Diciembre de 2020
Miles de Pesos



Centro de Conciliación Laboral
Gobierno de Puebla

Ente Público:

CENTRO DE CONCILIACIÓN LABORAL DEL ESTADO DE PUEBLA

TIVO	Concepto (c)	2020	31 de diciembre de 2019	Concepto (c)	2020	31 de diciembre de 2019
PASIVO						
Activo Circulante						
Efectivo y Equivalentes (a=a1+a2+a3+a4+a5+a6+a7)		\$2,487.3	\$290.2	a. Cuentas por Pagar a Corto Plazo (a=a1+a2+a3+a4+a5+a6+a7+a8+a9)	\$299.8	\$273.4
1) Efectivo		\$0.0	\$0.0	a1) Servicios Personales por Pagar a Corto Plazo	\$299.8	\$273.4
2) Bancos/Tesorería		\$0.0	\$0.0	a2) Proveedores por Pagar a Corto Plazo	\$0.0	\$0.0
3) Bancos/Dependencias y Otros		\$2,487.3	\$290.2	a3) Contratistas por Obras Públicas por Pagar a Corto Plazo	\$0.0	\$0.0
4) Inversiones Temporales (Hasta 3 meses)		\$0.0	\$0.0	a4) Participaciones y Aportaciones por Pagar a Corto Plazo	\$0.0	\$0.0
5) Fondos con Afectación Específica		\$0.0	\$0.0	a5) Transferencias Otorgadas por Pagar a Corto Plazo	\$0.0	\$0.0
6) Depósitos de Fondos de Terrenos en Garantía y/o Administración		\$0.0	\$0.0	a6) Intereses, Comisiones y Otros Gastos de la Deuda Pública por Pagar a Corto Plazo	\$0.0	\$0.0
7) Otros Efectivos y Equivalentes		\$0.0	\$0.0	a7) Retenciones y Contribuciones por Pagar a Corto Plazo	\$0.0	\$0.0
Derechos a Recibir Efectivo o Equivalentes (b1+b2+b3+b4+b5+b6+b7)		\$5.1	\$0.1	a8) Devoluciones de la Ley de Ingresos por Pagar a Corto Plazo	\$0.0	\$0.0
1) Inversiones Financieras de Corto Plazo		\$0.0	\$0.0	a9) Otras Cuentas por Pagar a Corto Plazo	\$0.0	\$0.0
2) Cuentas por Cobrar a Corto Plazo		\$0.0	\$0.0	b. Documentos por Pagar a Corto Plazo (b=b1+b2+b3)	\$0.0	\$0.0
3) Deudores Diversos por Cobrar a Corto Plazo		\$0.0	\$0.0	b1) Documentos Comerciales por Pagar a Corto Plazo	\$0.0	\$0.0
4) Ingresos por Recuperar a Corto Plazo		\$0.0	\$0.0	b2) Documentos con Contratistas por Obras Públicas por Pagar a Corto Plazo	\$0.0	\$0.0
5) Deudores por Anticipo de la Tesorería a Corto Plazo		\$0.0	\$0.0	b3) Otros Documentos por Pagar a Corto Plazo	\$0.0	\$0.0
6) Préstamos Otorgados a Corto Plazo		\$0.0	\$0.0	c. Porción a Corto Plazo de la Deuda Pública a Largo Plazo (c=c1+c2)	\$0.0	\$0.0
7) Otros Derechos a Recibir Efectivo o Equivalentes a Corto Plazo		\$5.1	\$0.1	c1) Porción a Corto Plazo de la Deuda Pública	\$0.0	\$0.0
Derechos a Recibir Bienes o Servicios (c=c1+c2+c3+c4+c5)		\$0.0	\$0.0	c2) Porción a Corto Plazo de Arrendamiento Financiero	\$0.0	\$0.0
1) Anticipo a Proveedores por Adquisición de Bienes y Prestación de Servicios a Corto Plazo		\$0.0	\$0.0	d. Títulos y Valores a Corto Plazo	\$0.0	\$0.0
2) Anticipo a Proveedores por Adquisición de Bienes Inmuebles y Bienes a Corto Plazo		\$0.0	\$0.0	e. Pasivos Diferidos a Corto Plazo (e=e1+e2+e3)	\$0.0	\$0.0
3) Anticipo a Proveedores por Adquisición de Bienes Intangibles a Corto Plazo		\$0.0	\$0.0	e1) Ingresos Cobrados por Adelantado a Corto Plazo	\$0.0	\$0.0
5) Otros Derechos a Recibir Bienes o Servicios a Corto Plazo		\$0.0	\$0.0	e2) Intereses Cobrados por Adelantado a Corto Plazo	\$0.0	\$0.0
Inventarios (d=d1+d2+d3+d4+d5)		\$0.0	\$0.0	e3) Otros Pasivos Diferidos a Corto Plazo	\$0.0	\$0.0
1) Inventario de Mercancías para Venta		\$0.0	\$0.0	f. Fondos y Bienes de Terceros en Garantía y/o Administración a Corto Plazo (f=f1+f2+f3+f4+f5+f6)	\$0.0	\$0.0
2) Inventario de Mercancías Terminadas		\$0.0	\$0.0	f1) Fondos en Garantía a Corto Plazo	\$0.0	\$0.0
3) Inventario de Mercancías en Proceso de Elaboración		\$0.0	\$0.0	f2) Fondos en Administración a Corto Plazo	\$0.0	\$0.0
4) Inventario de Materias Primas, Materiales y Suministros para Producción		\$0.0	\$0.0	f3) Fondos Contingentes a Corto Plazo	\$0.0	\$0.0
				f4) Fondos de Fideicomisos, Mandatos y Contratos Análogos a Corto Plazo	\$0.0	\$0.0

[Handwritten signature]



Concepto (c)	2020	31 de diciembre de 2019	Concepto (c)	2020	31 de diciembre de 2019
d5) Bienes en Tránsito	\$0.0	\$0.0	(5) Otros Fondos de Terceros en Garantía y/o Administración a Corto Plazo	\$0.0	\$0.0
e. Almacenes	\$0.0	\$0.0	(6) Valores y Bienes en Garantía a Corto Plazo	\$0.0	\$0.0
f. Estimación por Pérdida o Deterioro de Activos Circulantes (f=f1+f2)	\$0.0	\$0.0	g. Provisiones a Corto Plazo (g=g1+g2+g3)	\$0.0	\$0.0
f1) Estimaciones para Cuentas Incobrables por Derechos a Recibir Efectivo o Equivalentes	\$0.0	\$0.0	g1) Provisión para Demandas y Juicios a Corto Plazo	\$0.0	\$0.0
f2) Estimación por Deterioro de Inventarios	\$0.0	\$0.0	g2) Provisión para Contingencias a Corto Plazo	\$0.0	\$0.0
g. Otros Activos Circulantes (g=g1+g2+g3+g4)	\$0.0	\$0.0	g3) Otras Provisiones a Corto Plazo	\$0.0	\$0.0
g1) Valores en Garantía	\$0.0	\$0.0	h. Otros Pasivos a Corto Plazo (h=h1+h2+h3)	\$0.0	\$0.0
g2) Bienes en Garantía (excluye depósitos de fondos)	\$0.0	\$0.0	h1) Ingresos por Clasificar	\$0.0	\$0.0
g3) Bienes Derivados de Embargos, Decretos, Asajuramientos y Dación en Pago	\$0.0	\$0.0	h2) Recaudación por Participar	\$0.0	\$0.0
g4) Adquisición con Fondos de Terceros	\$0.0	\$0.0	h3) Otros Pasivos Circulantes	\$0.0	\$0.0
IA. Total de Activos Circulantes (IA = a + b + c + d + e + f + g)	\$2,492.4	\$290.3	IIA. Total de Pasivos Circulantes (IIA = a + b + c + d + e + f + g + h)	\$299.8	\$273.4
Activo No Circulante					
a. Inversiones Financieras a Largo Plazo	\$0.0	\$0.0	Pasivo No Circulante		
b. Derechos a Recibir Efectivo o Equivalentes a Largo Plazo	\$0.0	\$0.0	a. Cuentas por Pagar a Largo Plazo	\$0.0	\$0.0
c. Bienes Inmuebles, Infraestructura y Construcciones en Proceso	\$0.0	\$0.0	b. Documentos por Pagar a Largo Plazo	\$0.0	\$0.0
d. Bienes Muebles	\$2,255.5	\$2,255.5	c. Deuda Pública a Largo Plazo	\$0.0	\$0.0
e. Activos Intangibles	\$0.0	\$0.0	d. Pasivos Diferidos a Largo Plazo	\$0.0	\$0.0
f. Depreciación, Deterioro y Amortización Acumulada de Bienes	-\$816.6	-\$406.3	e. Fondos y Bienes de Terceros en Garantía y/o en Administración a Largo Plazo	\$0.0	\$0.0
g. Activos Diferidos	\$0.0	\$0.0	f. Provisiones a Largo Plazo	\$0.0	\$0.0
h. Estimación por Pérdida o Deterioro de Activos no Circulantes	\$0.0	\$0.0	IIIB. Total de Pasivos No Circulantes (IIIB = a + b + c + d + e + f)	\$0.0	\$0.0
i. Otros Activos no Circulantes	\$0.0	\$0.0	II. Total del Pasivo (II = IIA + IIIB)	\$299.8	\$273.4
II. Total de Activos No Circulantes (II = a + b + c + d + e + f + g + h + i)	\$1,438.9	\$1,847.2	HACIENDA PUBLICA/PATRIMONIO		
I. Total del Activo (I = IA + II)	\$3,931.3	\$2,137.5	IIIA. Hacienda Pública/Patrimonio Contribuido (IIIA = a + b + c)	-\$4,556.1	-\$4,556.1
			a. Aportaciones	\$0.0	\$0.0
			b. Donaciones de Capital	\$0.0	\$0.0
			c. Actualización de la Hacienda Pública/Patrimonio	-\$4,556.1	-\$4,556.1
			IIIB. Hacienda Pública/Patrimonio Generado (IIIB = a + b + c + d + e)	\$8,187.6	\$6,420.2

Concepto (c)	2020	31 de diciembre de 2019	Concepto (c)	2020	31 de diciembre de 2019
a. Resultados del Ejercicio (Ahorro/ Desahorro)	\$1,883.2			\$1,883.2	-\$515.1
b. Resultados de Ejercicios Anteriores	\$6,304.4			\$6,304.4	\$7,662.2
c. Revalúos	\$0.0			\$0.0	\$0.0
d. Reservas	\$0.0			\$0.0	\$0.0
e. Rectificaciones de Resultados de Ejercicios Anteriores	\$0.0			\$0.0	-\$626.9
IIIC. Exceso o Insuficiencia en la Actualización de la Hacienda Pública/ Patrimonio (IIIC = a+b)	\$0.0			\$0.0	\$0.0
a. Resultado por Posición Monetaria	\$0.0			\$0.0	\$0.0
b. Resultado por Tenencia de Activos no Monetarios	\$0.0			\$0.0	\$0.0
III. Total Hacienda Pública/ Patrimonio (III = IIIA + IIIB + IIIC)	\$5,631.5			\$5,631.5	\$1,864.1
IV. Total del Pasivo y Hacienda Pública/ Patrimonio (IV = II + III)	\$5,931.3			\$5,931.3	\$2,137.5



HUBERTO ROBLERO GODINEZ
DIRECTOR GENERAL



LUIS ESTEBAN TERRAZAS RAMOS
DIRECTOR ADMINISTRATIVO

Ente Público: CENTRO DE CONCILIACIÓN LABORAL DEL ESTADO DE PUEBLA

Concepto (c)	31 de diciembre de 2019	2020	31 de diciembre de 2019
ACTIVO			
Activo Circulante			
a. Efectivo y Equivalentes (a=a1+a2+a3+a4+a5+a6+a7)	\$2,487.3	\$290.2	\$273.4
a1) Efectivo	\$0.0	\$0.0	\$273.4
a2) Bancos/Tesorería	\$0.0	\$0.0	\$0.0
a3) Bancos/Depositos y Otros	\$2,487.3	\$290.2	\$0.0
a4) Inversiones Temporales (hasta 3 meses)	\$0.0	\$0.0	\$0.0
a5) Fondos con Afectación Específica	\$0.0	\$0.0	\$0.0
a6) Depósitos de Fondos de Terceros en Garantía y/o Administración	\$0.0	\$0.0	\$0.0
a7) Otros Efectivos y Equivalentes	\$0.0	\$0.0	\$0.0
b. Derechos a Recibir Efectivo o Equivalentes (b=b1+b2+b3+b4+b5+b6+b7)	\$5.1	\$0.1	\$0.0
b1) Inversiones Financieras de Corto Plazo	\$0.0	\$0.0	\$0.0
b2) Cuentas por Cobrar a Corto Plazo	\$0.0	\$0.0	\$0.0
b3) Deudores Diversos por Cobrar a Corto Plazo	\$0.0	\$0.0	\$0.0
b4) Ingresos por Recuperar a Corto Plazo	\$0.0	\$0.0	\$0.0
b5) Deudores por Anticipos de la Tesorería a Corto Plazo	\$0.0	\$0.0	\$0.0
b6) Préstamos Otorgados a Corto Plazo	\$5.1	\$0.1	\$0.0
b7) Otros Derechos a Recibir Efectivo o Equivalentes a Corto Plazo	\$0.0	\$0.0	\$0.0
c. Derechos a Recibir Bienes o Servicios (c=c1+c2+c3+c4+c5)	\$0.0	\$0.0	\$0.0
c1) Anticipo a Proveedores por Adquisición de Bienes y Prestación de Servicios a Corto Plazo	\$0.0	\$0.0	\$0.0
c2) Anticipo a Proveedores por Adquisición de Bienes Inmuebles y Muebles a Corto Plazo	\$0.0	\$0.0	\$0.0
c3) Anticipo a Proveedores por Adquisición de Bienes Intangibles a Corto Plazo	\$0.0	\$0.0	\$0.0
c4) Anticipo a Contratistas por Obras Públicas a Corto Plazo	\$0.0	\$0.0	\$0.0
c5) Otros Derechos a Recibir Bienes o Servicios a Corto Plazo	\$0.0	\$0.0	\$0.0
d. Inventarios (d=d1+d2+d3+d4+d5)	\$0.0	\$0.0	\$0.0
d1) Inventario de Mercancías para Venta	\$0.0	\$0.0	\$0.0
d2) Inventario de Mercancías Terminadas	\$0.0	\$0.0	\$0.0
d3) Inventario de Mercancías en Proceso de Elaboración	\$0.0	\$0.0	\$0.0
PASIVO			
Pasivo Circulante			
a. Cuentas por Pagar a Corto Plazo (a=a1+a2+a3+a4+a5+a6+a7+a8+a9)	\$0.0	\$299.8	\$273.4
a1) Servicios Personales por Pagar a Corto Plazo	\$0.0	\$299.8	\$273.4
a2) Proveedores por Pagar a Corto Plazo	\$0.0	\$0.0	\$0.0
a3) Contratistas por Obras Públicas por Pagar a Corto Plazo	\$0.0	\$0.0	\$0.0
a4) Participaciones y Aportaciones por Pagar a Corto Plazo	\$0.0	\$0.0	\$0.0
a5) Transferencias Otorgadas por Pagar a Corto Plazo	\$0.0	\$0.0	\$0.0
a6) Intereses, Comisiones y Otros Gastos de la Deuda Pública por Pagar a Corto Plazo	\$0.0	\$0.0	\$0.0
a7) Retenciones y Contribuciones por Pagar a Corto Plazo	\$0.0	\$0.0	\$0.0
a8) Devoluciones de la Ley de Ingresos por Pagar a Corto Plazo	\$0.0	\$0.0	\$0.0
a9) Otras Cuentas por Pagar a Corto Plazo	\$0.0	\$0.0	\$0.0
b. Documentos por Pagar a Corto Plazo (b=b1+b2+b3)	\$0.0	\$0.0	\$0.0
b1) Documentos Comerciales por Pagar a Corto Plazo	\$0.0	\$0.0	\$0.0
b2) Documentos con Contratistas por Obras Públicas por Pagar a Corto Plazo	\$0.0	\$0.0	\$0.0
b3) Otros Documentos por Pagar a Corto Plazo	\$0.0	\$0.0	\$0.0
c. Porción a Corto Plazo de la Deuda Pública a Largo Plazo (c=c1+c2)	\$0.0	\$0.0	\$0.0
c1) Porción a Corto Plazo de la Deuda Pública	\$0.0	\$0.0	\$0.0
c2) Porción a Corto Plazo de Arrendamiento Financiero	\$0.0	\$0.0	\$0.0
d. Títulos y Valores a Corto Plazo	\$0.0	\$0.0	\$0.0
e. Pasivos Diferidos a Corto Plazo (e=e1+e2+e3)	\$0.0	\$0.0	\$0.0
e1) Ingresos Cobrados por Adelantado a Corto Plazo	\$0.0	\$0.0	\$0.0
e2) Intereses Cobrados por Adelantado a Corto Plazo	\$0.0	\$0.0	\$0.0
e3) Otros Pasivos Diferidos a Corto Plazo	\$0.0	\$0.0	\$0.0
f. Fondos y Bienes de Terceros en Garantía y/o Administración a Corto Plazo (f=f1+f2+f3+f4+f5+f6)	\$0.0	\$0.0	\$0.0
f1) Fondos en Garantía a Corto Plazo	\$0.0	\$0.0	\$0.0
f2) Fondos en Administración a Corto Plazo	\$0.0	\$0.0	\$0.0
f3) Fondos Contingentes a Corto Plazo	\$0.0	\$0.0	\$0.0



Cuenta Pública 2020
F1 Estado de Situación Financiera Detallado - LDF
Al 31 de Diciembre de 2019 y al 31 de Diciembre de 2020
Miles de Pesos

d4) Inventario de Materias Primas, Materiales y Suministros para Producción	\$0.0	\$0.0	14) Fondos de Fideicomisos, Mandatos y Contratos Análogos a Corto Plazo	\$0.0	\$0.0
d5) Bienes en Tránsito	\$0.0	\$0.0	15) Otros Fondos de Terceros en Garantía y/o Administración a Corto Plazo	\$0.0	\$0.0
e. Almacenes	\$0.0	\$0.0	16) Valores y Bienes en Garantía a Corto Plazo	\$0.0	\$0.0
f. Estimación por Pérdida o Deterioro de Activos Circulantes (f=h1+h2)	\$0.0	\$0.0	g. Provisiones a Corto Plazo (g=g1+g2+g3)	\$0.0	\$0.0
(1) Estimaciones para Cuentas Incobrables por Derechos a Recibir Efectivo o Equivalentes	\$0.0	\$0.0	g1) Provisión para Demandas y Juicios a Corto Plazo	\$0.0	\$0.0
(2) Estimación por Deterioro de Inventarios	\$0.0	\$0.0	g2) Provisión para Contingencias a Corto Plazo	\$0.0	\$0.0
g. Otros Activos Circulantes (g=g1+g2+g3+g4)	\$0.0	\$0.0	g3) Otras Provisiones a Corto Plazo	\$0.0	\$0.0
g1) Valores en Garantía	\$0.0	\$0.0	h. Otros Pasivos a Corto Plazo (h=h1+h2+h3)	\$0.0	\$0.0
g2) Bienes en Garantía (excluye depósitos de fondos)	\$0.0	\$0.0	h1) Ingresos por Clasificar	\$0.0	\$0.0
g3) Bienes Devueltos de Embargos, Decomisos, Aseguramientos y Dación en Pago	\$0.0	\$0.0	h2) Recaudación por Participar	\$0.0	\$0.0
g4) Adquisición con Fondos de Terceros	\$0.0	\$0.0	h3) Otros Pasivos Circulantes	\$0.0	\$0.0
IA. Total de Activos Circulantes (IA = a + b + c + d + e + f + g)	\$2,402.4	\$290.3	IIA. Total de Pasivos Circulantes (IIA = a + b + c + d + e + f + g + h)	\$299.8	\$273.4
Activo No Circulante			Pasivo No Circulante		
a. Inversiones Financieras a Largo Plazo	\$0.0	\$0.0	a. Cuentas por Pagar a Largo Plazo	\$0.0	\$0.0
b. Derechos a Recibir Efectivo o Equivalentes a Largo Plazo	\$0.0	\$0.0	b. Documentos por Pagar a Largo Plazo	\$0.0	\$0.0
c. Bienes Inmuebles, Infraestructura y Construcciones en Proceso	\$0.0	\$0.0	c. Deuda Pública a Largo Plazo	\$0.0	\$0.0
d. Bienes Muebles	\$2,255.5	\$2,255.5	d. Pasivos Diferidos a Largo Plazo	\$0.0	\$0.0
e. Activos Intangibles	\$0.0	\$0.0	e. Fondos y Bienes de Terceros en Garantía y/o en Administración a Largo Plazo	\$0.0	\$0.0
f. Depreciación, Deterioro y Amortización Acumulada de Bienes	-\$816.6	-\$406.3	f. Provisiones a Largo Plazo	\$0.0	\$0.0
g. Activos Diferidos	\$0.0	\$0.0	II. Total del Pasivo (II = IIA + IIB)	\$299.8	\$273.4
h. Estimación por Pérdida o Deterioro de Activos no Circulantes	\$0.0	\$0.0	IIB. Total de Pasivos No Circulantes (IIB = a + b + c + d + e + f)	\$0.0	\$0.0
i. Otros Activos no Circulantes	\$0.0	\$0.0	III. Total del Activo (III = IA + IB)	\$1,847.2	\$1,847.2
IB. Total de Activos No Circulantes (IB = a + b + c + d + e + f + g + h + i)	\$1,438.9	\$1,438.9	HACIENDA PÚBLICA PATRIMONIO		
I. Total del Activo (I = IA + IB)	\$3,951.3	\$2,137.5	IIIA. Hacienda Pública Patrimonio Contribuido (IIIA = a + b + c)	-\$4,566.1	-\$4,566.1
			a. Aportaciones	\$0.0	\$0.0
			b. Donaciones de Capital	\$0.0	\$0.0

Ente Público: CENTRO DE CONCILIACIÓN LABORAL DEL ESTADO DE PUEBLA

Denominación de la Deuda Pública y Otros Pasivos (c)	Saldo al 31 de diciembre de 2020-1 (d)	Disposiciones del Periodo (e)	Amortizaciones del Periodo (f)	Revaluaciones, Reclasificaciones y Otros Ajustes (g)	Saldo Final del Periodo (h) h=d+e-f+g	Pago de Intereses del Periodo (i)	Pago de Comisiones y demás costos asociados durante el Periodo (j)
1. Deuda Pública (1=A+B)	\$0.0	\$0.0	\$0.0	\$0.0	\$0.0	\$0.0	\$0.0
A. Corto Plazo (A=a1+a2+a3)	\$0.0	\$0.0	\$0.0	\$0.0	\$0.0	\$0.0	\$0.0
a1) Instituciones de Crédito	\$0.0	\$0.0	\$0.0	\$0.0	\$0.0	\$0.0	\$0.0
a2) Títulos y Valores	\$0.0	\$0.0	\$0.0	\$0.0	\$0.0	\$0.0	\$0.0
a3) Arrendamientos Financieros	\$0.0	\$0.0	\$0.0	\$0.0	\$0.0	\$0.0	\$0.0
B. Largo Plazo (B=b1+b2+b3)	\$0.0	\$0.0	\$0.0	\$0.0	\$0.0	\$0.0	\$0.0
b1) Instituciones de Crédito	\$0.0	\$0.0	\$0.0	\$0.0	\$0.0	\$0.0	\$0.0
b2) Títulos y Valores	\$0.0	\$0.0	\$0.0	\$0.0	\$0.0	\$0.0	\$0.0
b3) Arrendamientos Financieros	\$0.0	\$0.0	\$0.0	\$0.0	\$0.0	\$0.0	\$0.0
2. Otros Pasivos	\$273.5	\$0.0	\$0.0	\$0.0	\$299.6	\$0.0	\$0.0
3. Total de la Deuda Pública y Otros Pasivos (3=1+2)	\$273.5	\$0.0	\$0.0	\$0.0	\$299.6	\$0.0	\$0.0
4. Deuda Contingente ¹ (informativo)							
a) A. Deuda Contingente 1	\$0.0	\$0.0	\$0.0	\$0.0	\$0.0	\$0.0	\$0.0
b) B. Deuda Contingente 2	\$0.0	\$0.0	\$0.0	\$0.0	\$0.0	\$0.0	\$0.0
c) C. Deuda Contingente XX	\$0.0	\$0.0	\$0.0	\$0.0	\$0.0	\$0.0	\$0.0
5. Valor de Instrumentos Bono Cupón Cero ² (Informativo)							
5. Valor de Instrumentos Bono Cupón Cero ² (Informativo)							
a) A. Instrumento Bono Cupón Cero 1	\$0.0	\$0.0	\$0.0	\$0.0	\$0.0	\$0.0	\$0.0
b) B. Instrumento Bono Cupón Cero 2	\$0.0	\$0.0	\$0.0	\$0.0	\$0.0	\$0.0	\$0.0
c) C. Instrumento Bono Cupón Cero XX	\$0.0	\$0.0	\$0.0	\$0.0	\$0.0	\$0.0	\$0.0

¹ Se refiere a cualquier financiamiento sin fuente o garantía de pago definida, que sea asumida de manera solidaria o subsidiaria por las Entidades Federativas con sus Municipios, organismos descentralizados y empresas de participación estatal mayoritaria y fideicomisos, locales o municipales, y por los Municipios con sus respectivos organismos descentralizados y empresas de participación municipal mayoritaria.

² Se refiere al valor del Bono Cupón Cero que respalda el pago de los créditos asociados al mismo (Activo).

Obligaciones a Corto Plazo (k)	Monto Contratado (l)	Plazo Pactado (m)	Tasa de Interés (n)	Comisiones y Costos Relacionados (o)	Tasa Efectiva (p)
6. Obligaciones a Corto Plazo (Informativo)					
a) A. Crédito 1	\$0.0	\$0.0	\$0.0	\$0.0	\$0.0
b) B. Crédito 2	\$0.0	\$0.0	\$0.0	\$0.0	\$0.0
c) C. Crédito XX	\$0.0	\$0.0	\$0.0	\$0.0	\$0.0



HUBERTO ROBLERO GODINEZ
DIRECTOR GENERAL



LUIS ESTEBAN TERRAZAS RAMOS
DIRECTOR ADMINISTRATIVO

Miles de Pesos

Ente Público: CENTRO DE CONCILIACIÓN LABORAL DEL ESTADO DE PUEBLA

Denominación de la Deuda Pública y Otros Pasivos (c)	Saldo al 31 de diciembre de 2020-1 (d)	Disposiciones del Periodo (e)	Amortizaciones del Periodo (f)	Revaluaciones, Reclasificaciones y Otros Ajustes (g)	Saldo Final del Periodo (h) h=d+e-f+g	Pago de intereses del Periodo (i)	Pago de Comisiones y demás costos asociados durante
1. Deuda Pública (1=A+B)	\$0.0	\$0.0	\$0.0	\$0.0	\$0.0	\$0.0	\$0.0
A. Corto Plazo (A=a1+a2+a3)	\$0.0	\$0.0	\$0.0	\$0.0	\$0.0	\$0.0	\$0.0
a1) Instituciones de Crédito	\$0.0	\$0.0	\$0.0	\$0.0	\$0.0	\$0.0	\$0.0
a2) Títulos y Valores	\$0.0	\$0.0	\$0.0	\$0.0	\$0.0	\$0.0	\$0.0
a3) Arrendamientos Financieros	\$0.0	\$0.0	\$0.0	\$0.0	\$0.0	\$0.0	\$0.0
B. Largo Plazo (B=b1+b2+b3)	\$0.0	\$0.0	\$0.0	\$0.0	\$0.0	\$0.0	\$0.0
b1) Instituciones de Crédito	\$0.0	\$0.0	\$0.0	\$0.0	\$0.0	\$0.0	\$0.0
b2) Títulos y Valores	\$0.0	\$0.0	\$0.0	\$0.0	\$0.0	\$0.0	\$0.0
b3) Arrendamientos Financieros	\$0.0	\$0.0	\$0.0	\$0.0	\$0.0	\$0.0	\$0.0
2. Otros Pasivos	\$273.5	\$0.0	\$0.0	\$0.0	\$299.6	\$0.0	\$0.0
3. Total de la Deuda Pública y Otros Pasivos (3=1+2)	\$273.5	\$0.0	\$0.0	\$0.0	\$299.6	\$0.0	\$0.0
4. Deuda Contingente * (Informativo)							
a) A. Deuda Contingente 1	\$0.0	\$0.0	\$0.0	\$0.0	\$0.0	\$0.0	\$0.0
b) B. Deuda Contingente 2	\$0.0	\$0.0	\$0.0	\$0.0	\$0.0	\$0.0	\$0.0
c) C. Deuda Contingente XX	\$0.0	\$0.0	\$0.0	\$0.0	\$0.0	\$0.0	\$0.0
5. Valor de Instrumentos Bono Cupón Cero * (Informativo)							
a) A. Instrumento Bono Cupón Cero 1	\$0.0	\$0.0	\$0.0	\$0.0	\$0.0	\$0.0	\$0.0
b) B. Instrumento Bono Cupón Cero 2	\$0.0	\$0.0	\$0.0	\$0.0	\$0.0	\$0.0	\$0.0
c) B. Instrumento Bono Cupón Cero XX	\$0.0	\$0.0	\$0.0	\$0.0	\$0.0	\$0.0	\$0.0

* Se refiere a cualquier financiamiento sin fuente o garantía de pago definida, que sea asumida de manera solidaria o subsidiaria por las Entidades Federativas con sus Municipios, organismos descentralizados y empresas de participación estatal mayoritaria y fideicomisos, locales o municipales, y por los Municipios con sus respectivos organismos descentralizados y empresas de participación municipal mayoritaria.

* Se refiere al valor del Bono Cupón Cero que respalda el pago de los créditos asociados al mismo (Activo).


Obligaciones a Corto Plazo (k)	Monto Contratado (l)	Plazo Pactado (m)	Tasa de Interés (n)	Comisiones y Costos	Tasa Efectiva (p)
6. Obligaciones a Corto Plazo					
a) A. Crédito 1	\$0.0	\$0.0	\$0.0	\$0.0	\$0.0
b) B. Crédito 2	\$0.0	\$0.0	\$0.0	\$0.0	\$0.0
c) C. Crédito XX	\$0.0	\$0.0	\$0.0	\$0.0	\$0.0

Ente Público: CENTRO DE CONCILIACIÓN LABORAL DEL ESTADO DE PUEBLA

SIN INFORMACIÓN QUE PRESENTAR



HUBERTO ROBLERO GODINEZ
DIRECTOR GENERAL



LUIS ESTEBAN TERRAZAS RAMOS
DIRECTOR ADMINISTRATIVO

Ente Público: CENTRO DE CONCILIACIÓN LABORAL DEL ESTADO DE PUEBLA

SIN INFORMACIÓN QUE PRESENTAR



Cuenta Pública 2020
F4 Balance Presupuestario - LDF
Del 1o. de Enero al 31 de Diciembre de 2020
Miles de Pesos

Ente Público: CENTRO DE CONCILIACIÓN LABORAL DEL ESTADO DE PUEBLA

Concepto(c)	Estimado/Aprobado(d)	Devengado	Recaudado/Pagado
A. Ingresos Totales (A = A1+A2+A3)			
A1. Ingresos de Libre Disposición	\$6,546.4	\$6,885.8	\$6,885.8
A2. Transferencias Federales Etiquetadas	\$6,546.4	\$6,885.8	\$6,885.8
A3. Financiamiento Neto	\$0.0	\$0.0	\$0.0
	\$0.0	\$0.0	\$0.0
B. Egresos Presupuestarios (B=B1+B2)			
B1. Gasto No Etiquetado (sin incluir Amortización de la Deuda Pública)	\$6,546.4	\$4,596.5	\$4,596.5
B2. Gasto Etiquetado (sin incluir Amortización de la Deuda Pública)	\$6,546.4	\$4,596.5	\$4,596.5
	\$0.0	\$0.0	\$0.0
C. Remanentes del Ejercicio Anterior (C = C1 + C2)			
C1. Remanentes de Ingresos de Libre Disposición aplicados en el periodo	\$0.0	\$0.0	\$0.0
C2. Remanentes de Transferencias Federales Etiquetadas aplicados en el periodo	\$0.0	\$0.0	\$0.0
	\$0.0	\$0.0	\$0.0
I. Balance Presupuestario (I = A - B + C)	\$0.0	\$2,289.3	\$2,289.3
II. Balance Presupuestario sin Financiamiento Neto (II = I - A3)	\$0.0	\$2,289.3	\$2,289.3
III. Balance Presupuestario sin Financiamiento Neto y sin Remanentes del Ejercicio Anterior (III = II - C)	\$0.0	\$2,289.3	\$2,289.3


Concepto	Aprobado	Devengado	Pagado
E. Intereses, Comisiones y Gastos de la Deuda (E = E1+E2)			
E1. Intereses, Comisiones y Gastos de la Deuda con Gasto No Etiquetado	\$0.0	\$0.0	\$0.0
E2. Intereses, Comisiones y Gastos de la Deuda con Gasto Etiquetado	\$0.0	\$0.0	\$0.0
	\$0.0	\$0.0	\$0.0
IV. Balance Primario (IV = III + E)	\$0.0	\$2,289.3	\$2,289.3

Concepto	Estimado/Aprobado	Devengado	Recaudado/Pagado
F. Financiamiento (F = F1 + F2)			
F1. Financiamiento con Fuente de Pago de Ingresos de Libre Disposición	\$0.0	\$0.0	\$0.0
F2. Financiamiento con Fuente de Pago de Transferencias Federales Etiquetadas	\$0.0	\$0.0	\$0.0
	\$0.0	\$0.0	\$0.0
G. Amortización de la Deuda (G = G1 + G2)			
G1. Amortización de la Deuda Pública con Gasto No Etiquetado	\$0.0	\$0.0	\$0.0
G2. Amortización de la Deuda Pública con Gasto Etiquetado	\$0.0	\$0.0	\$0.0
	\$0.0	\$0.0	\$0.0
A3. Financiamiento Neto (A3 = F - G)	\$0.0	\$0.0	\$0.0


Concepto	Estimado/Aprobado	Devengado	Recaudado/Pagado
A1. Ingresos de Libre Disposición	\$6,546.4	\$6,885.8	\$6,885.8
A3.1. Financiamiento Neto con Fuente de Pago de Ingresos de Libre Disposición (A3.1 = F1 - G1)	\$0.0	\$0.0	\$0.0
F1. Financiamiento con Fuente de Pago de Ingresos de Libre Disposición	\$0.0	\$0.0	\$0.0
G1. Amortización de la Deuda Pública con Gasto No Etiquetado	\$0.0	\$0.0	\$0.0
	\$0.0	\$0.0	\$0.0
B1. Gasto No Etiquetado (sin incluir Amortización de la Deuda Pública)	\$6,546.4	\$4,596.5	\$4,596.5
	\$0.0	\$0.0	\$0.0
C1. Remanentes de Ingresos de Libre Disposición aplicados en el periodo	\$0.0	\$0.0	\$0.0
	\$0.0	\$0.0	\$0.0
V. Balance Presupuestario de Recursos Disponibles (V = A1 + A3.1 - B1 + C1)	\$0.0	\$2,289.3	\$2,289.3
VI. Balance Presupuestario de Recursos Disponibles sin Financiamiento Neto (VI = V - A3.1)	\$0.0	\$2,289.3	\$2,289.3

Cuenta Pública 2020
F4 Balance Presupuestario - LDF
Del 1o. de Enero al 31 de Diciembre de 2020
Miles de Pesos

Concepto	Estimado/Aprobado	Devengado	Recaudado/Pagado
A2. Transferencias Federales Etiquetadas	\$0.0	\$0.0	\$0.0
A3.2 Financiamiento Neto con Fuente de Pago de Transferencias Federales Etiquetadas (A3.2 = F2 - G2)	\$0.0	\$0.0	\$0.0
F2. Financiamiento con Fuente de Pago de Transferencias Federales etiquetadas	\$0.0	\$0.0	\$0.0
G2. Amortización de la Deuda Pública con Gasto Etiquetado	\$0.0	\$0.0	\$0.0
B2. Gasto Etiquetado (sin incluir Amortización de la Deuda Pública)	\$0.0	\$0.0	\$0.0
C2. Remanentes de Transferencias Federales Etiquetadas aplicados en el periodo	\$0.0	\$0.0	\$0.0
VII. Balance Presupuestario de Recursos Etiquetados (VII = A2 + A3.2 - B2 + C2)	\$0.0	\$0.0	\$0.0
VIII. Balance Presupuestario de Recursos Etiquetados sin Financiamiento Neto (VIII = VII - A3.2)	\$0.0	\$0.0	\$0.0



HUBERTO ROBLERO GODINEZ
DIRECTOR GENERAL



LUIS ESTEBAN TERRAZAS RAMOS
DIRECTOR ADMINISTRATIVO

Cuenta Pública 2020
F4 Balance Presupuestario - LDF
Del 1o. de Enero al 31 de Diciembre de 2020
Miles de Pesos

Ente Público: CENTRO DE CONCILIACIÓN LABORAL DEL ESTADO DE PUEBLA

Concepto(c)	Estimado/Aprobado(d)	Devengado	Recaudado/Pagado
A. Ingresos Totales (A = A1+A2+A3)	\$6,546.4	\$6,885.8	\$6,885.8
A1. Ingresos de Libre Disposición	\$6,546.4	\$6,885.8	\$6,885.8
A2. Transferencias Federales Etiquetadas	\$0.0	\$0.0	\$0.0
A3. Financiamiento Neto	\$0.0	\$0.0	\$0.0
B. Egresos Presupuestarios (B=B1+B2)	\$6,546.4	\$4,596.5	\$4,596.5
B1. Gasto No Etiquetado (sin incluir Amortización de la Deuda Pública)	\$6,546.4	\$4,596.5	\$4,596.5
B2. Gasto Etiquetado (sin incluir Amortización de la Deuda Pública)	\$0.0	\$0.0	\$0.0
C. Remanentes del Ejercicio Anterior (C = C1 + C2)	\$0.0	\$0.0	\$0.0
C1. Remanentes de Ingresos de Libre Disposición aplicados en el periodo	\$0.0	\$0.0	\$0.0
C2. Remanentes de Transferencias Federales Etiquetadas aplicados en el periodo	\$0.0	\$0.0	\$0.0
I. Balance Presupuestario (I = A - B + C)	\$0.0	\$2,289.3	\$2,289.3
II. Balance Presupuestario sin Financiamiento Neto (II = I - A3)	\$0.0	\$2,289.3	\$2,289.3
III. Balance Presupuestario sin Financiamiento Neto y sin Remanentes del Ejercicio Anterior (III = II - C)	\$0.0	\$2,289.3	\$2,289.3

Concepto	Aprobado	Devengado	Pagado
E. Intereses, Comisiones y Gastos de la Deuda (E = E1+E2)	\$0.0	\$0.0	\$0.0
E1. Intereses, Comisiones y Gastos de la Deuda con Gasto No Etiquetado	\$0.0	\$0.0	\$0.0
E2. Intereses, Comisiones y Gastos de la Deuda con Gasto Etiquetado	\$0.0	\$0.0	\$0.0
IV. Balance Primario (IV = III + E)	\$0.0	\$2,289.3	\$2,289.3

Concepto	Estimado/Aprobado	Devengado	Recaudado/Pagado
F. Financiamiento (F = F1 + F2)	\$0.0	\$0.0	\$0.0
F1. Financiamiento con Fuente de Pago de Ingresos de Libre Disposición	\$0.0	\$0.0	\$0.0
F2. Financiamiento con Fuente de Pago de Transferencias Federales Etiquetadas	\$0.0	\$0.0	\$0.0
G. Amortización de la Deuda (G = G1 + G2)	\$0.0	\$0.0	\$0.0
G1. Amortización de la Deuda Pública con Gasto No Etiquetado	\$0.0	\$0.0	\$0.0
G2. Amortización de la Deuda Pública con Gasto Etiquetado	\$0.0	\$0.0	\$0.0
A3. Financiamiento Neto (A3 = F - G)	\$0.0	\$0.0	\$0.0


Concepto	Estimado/Aprobado	Devengado	Recaudado/Pagado
A1. Ingresos de Libre Disposición	\$6,546.4	\$6,885.8	\$6,885.8
A3.1 Financiamiento Neto con Fuente de Pago de Ingresos de Libre Disposición (A3.1 = F1 - G1)	\$0.0	\$0.0	\$0.0
F1. Financiamiento con Fuente de Pago de Ingresos de Libre Disposición	\$0.0	\$0.0	\$0.0
G1. Amortización de la Deuda Pública con Gasto No Etiquetado	\$0.0	\$0.0	\$0.0
B1. Gasto No Etiquetado (sin incluir Amortización de la Deuda Pública)	\$6,546.4	\$4,596.5	\$4,596.5
C1. Remanentes de Ingresos de Libre Disposición aplicados en el periodo	\$0.0	\$0.0	\$0.0

Ente Público: CENTRO DE CONCILIACIÓN LABORAL DEL ESTADO DE PUEBLA


Concepto (c)	Ingreso					Diferencia (e)
	Estimado (d)	Ampliaciones/ (Reducciones)	Modificado	Devengado	Recaudado	
Ingresos de Libre Disposición						
A. Impuestos	\$0.0	\$0.0	\$0.0	\$0.0	\$0.0	\$0.0
B. Cuotas y Aportaciones de Seguridad Social	\$0.0	\$0.0	\$0.0	\$0.0	\$0.0	\$0.0
C. Contribuciones de Mejoras	\$0.0	\$0.0	\$0.0	\$0.0	\$0.0	\$0.0
D. Derechos	\$0.0	\$0.0	\$0.0	\$0.0	\$0.0	\$0.0
E. Productos	\$0.0	\$0.0	\$0.0	\$0.0	\$0.0	\$0.0
F. Aprovechamientos	\$0.0	\$0.0	\$0.0	\$0.0	\$0.0	\$0.0
G. Ingresos por Ventas de Bienes y Prestación de Servicios	\$0.0	\$0.0	\$0.0	\$0.0	\$0.0	\$0.0
H. Participaciones (H=h1+h2+h3+h4+h5+h6+h7+h8+h9+h10+h11)	\$0.0	\$0.0	\$0.0	\$0.0	\$0.0	\$0.0
h1) Fondo General de Participaciones	\$0.0	\$0.0	\$0.0	\$0.0	\$0.0	\$0.0
h2) Fondo de Fomento Municipal	\$0.0	\$0.0	\$0.0	\$0.0	\$0.0	\$0.0
h3) Fondo de Fiscalización y Recaudación	\$0.0	\$0.0	\$0.0	\$0.0	\$0.0	\$0.0
h4) Fondo de Compensación	\$0.0	\$0.0	\$0.0	\$0.0	\$0.0	\$0.0
h5) Fondo de Extracción de Hidrocarburos	\$0.0	\$0.0	\$0.0	\$0.0	\$0.0	\$0.0
h6) Impuesto Especial Sobre Producción y Servicios	\$0.0	\$0.0	\$0.0	\$0.0	\$0.0	\$0.0
h7) 0.136% de la Recaudación Federal Participable	\$0.0	\$0.0	\$0.0	\$0.0	\$0.0	\$0.0
h8) 3.17% Sobre Extracción de Petróleo	\$0.0	\$0.0	\$0.0	\$0.0	\$0.0	\$0.0
h9) Gasolinas y Diésel	\$0.0	\$0.0	\$0.0	\$0.0	\$0.0	\$0.0
h10) Fondo del Impuesto Sobre la Renta	\$0.0	\$0.0	\$0.0	\$0.0	\$0.0	\$0.0
h11) Fondo de Estabilización de los Ingresos de las Entidades Federativas	\$0.0	\$0.0	\$0.0	\$0.0	\$0.0	\$0.0
I. Incentivos Derivados de la Colaboración Fiscal (I=i1+i2+i3+i4+i5)	\$0.0	\$0.0	\$0.0	\$0.0	\$0.0	\$0.0
i1) Tenencia o Uso de Vehículos	\$0.0	\$0.0	\$0.0	\$0.0	\$0.0	\$0.0
i2) Fondo de Compensación ISAN	\$0.0	\$0.0	\$0.0	\$0.0	\$0.0	\$0.0
i3) Impuesto Sobre Automóviles Nuevos	\$0.0	\$0.0	\$0.0	\$0.0	\$0.0	\$0.0
i4) Fondo de Compensación de Repacos-Intermedios	\$0.0	\$0.0	\$0.0	\$0.0	\$0.0	\$0.0
i5) Otros Incentivos Económicos	\$0.0	\$0.0	\$0.0	\$0.0	\$0.0	\$0.0
J. Transferencias y Asignaciones	\$0.0	\$0.0	\$0.0	\$0.0	\$0.0	\$0.0
K. Convenios	\$6,546.5	\$339.3	\$6,885.8	\$6,885.8	\$6,885.8	\$339.3
k1) Otros Convenios y Subsidios	\$6,546.5	\$339.3	\$6,885.8	\$6,885.8	\$6,885.8	\$339.3
L. Otros Ingresos de Libre Disposición (L=l1+l2)	\$0.0	\$0.8	\$0.8	\$0.8	\$0.8	\$0.8
l1) Participaciones en Ingresos Locales	\$0.0	\$0.0	\$0.0	\$0.0	\$0.0	\$0.0
l2) Otros Ingresos de Libre Disposición	\$0.0	\$0.8	\$0.8	\$0.8	\$0.8	\$0.8
I. Total de Ingresos de Libre Disposición (I=A+B+C+D+E+F+G+H+I+J+K+L)	\$6,546.5	\$340.1	\$6,886.6	\$6,886.6	\$6,886.6	\$340.1
Ingresos Excedentes de Ingresos de Libre Disposición						\$340.1
Transferencias Federales Etiquetadas						
A. Aportaciones (A=a1+a2+a3+a4+a5+a6+a7+a8)	\$0.0	\$0.0	\$0.0	\$0.0	\$0.0	\$0.0
a1) Fondo de Aportaciones para la Nómina Educativa y Gasto Operativo	\$0.0	\$0.0	\$0.0	\$0.0	\$0.0	\$0.0
a2) Fondo de Aportaciones para los Servicios de Salud	\$0.0	\$0.0	\$0.0	\$0.0	\$0.0	\$0.0
a3) Fondo de Aportaciones para la Infraestructura Social	\$0.0	\$0.0	\$0.0	\$0.0	\$0.0	\$0.0
a4) Fondo de Aportaciones para el Fortalecimiento de los Municipios y de las Demarcaciones Territoriales del Distrito Federal	\$0.0	\$0.0	\$0.0	\$0.0	\$0.0	\$0.0
a5) Fondo de Aportaciones Múltiples	\$0.0	\$0.0	\$0.0	\$0.0	\$0.0	\$0.0
a6) Fondo de Aportaciones para la Educación Tecnológica y de Adultos	\$0.0	\$0.0	\$0.0	\$0.0	\$0.0	\$0.0
a7) Fondo de Aportaciones para la Seguridad Pública de los Estados y del Distrito Federal	\$0.0	\$0.0	\$0.0	\$0.0	\$0.0	\$0.0
a8) Fondo de Aportaciones para el Fortalecimiento de las Entidades Federativas	\$0.0	\$0.0	\$0.0	\$0.0	\$0.0	\$0.0
B. Convenios (B=b1+b2+b3+b4)	\$0.0	\$0.0	\$0.0	\$0.0	\$0.0	\$0.0
b1) Convenios de Protección Social en Salud	\$0.0	\$0.0	\$0.0	\$0.0	\$0.0	\$0.0
b2) Convenios de Descentralización	\$0.0	\$0.0	\$0.0	\$0.0	\$0.0	\$0.0
b3) Convenios de Reasignación	\$0.0	\$0.0	\$0.0	\$0.0	\$0.0	\$0.0
b4) Otros Convenios y Subsidios	\$0.0	\$0.0	\$0.0	\$0.0	\$0.0	\$0.0
C. Fondos Distintos de Aportaciones (C=c1+c2)	\$0.0	\$0.0	\$0.0	\$0.0	\$0.0	\$0.0

Cuenta Pública 2020
F5 Estado Analítico de Ingresos Detallado - LDF
Del 1o. de Enero al 31 de Diciembre de 2020
Miles de Pesos

Concepto (c)	Ingreso					Diferencia (e)
	Estimado (d)	Ampliaciones/ (Reducciones)	Modificado	Devengado	Recaudado	
c1) Fondo para Entidades Federativas y Municipios Productores de Hidrocarburos	\$0.0	\$0.0	\$0.0	\$0.0	\$0.0	\$0.0
c2) Fondo Minero	\$0.0	\$0.0	\$0.0	\$0.0	\$0.0	\$0.0
D. Transferencias, Asignaciones, Subsidios y Subvenciones, y Pensiones y Jubilaciones	\$0.0	\$0.0	\$0.0	\$0.0	\$0.0	\$0.0
E. Otras Transferencias Federales Etiquetadas	\$0.0	\$0.0	\$0.0	\$0.0	\$0.0	\$0.0
II. Total de Transferencias Federales Etiquetadas (II = A + B + C + D + E)	\$0.0	\$0.0	\$0.0	\$0.0	\$0.0	\$0.0
III. Ingresos Derivados de Financiamientos (III = A)	\$0.0	\$0.0	\$0.0	\$0.0	\$0.0	\$0.0
A. Ingresos Derivados de Financiamientos	\$0.0	\$0.0	\$0.0	\$0.0	\$0.0	\$0.0
IV. Total de Ingresos (IV = I + II + III)	\$6,546.5	\$340.1	\$6,886.6	\$6,886.6	\$6,886.6	\$340.1
Datos Informativos						
1. Ingresos Derivados de Financiamientos con Fuente de Pago de Ingresos de Libre Disposición	\$0.0	\$0.0	\$0.0	\$0.0	\$0.0	\$0.0
2. Ingresos Derivados de Financiamientos con Fuente de Pago de Transferencias Federales Etiquetadas	\$0.0	\$0.0	\$0.0	\$0.0	\$0.0	\$0.0
3. Ingresos Derivados de Financiamientos (3 = 1 + 2)	\$0.0	\$0.0	\$0.0	\$0.0	\$0.0	\$0.0



HUBERTO ROBLERO GODINEZ
 DIRECTOR GENERAL



LUIS ESTEBAN TERRAZAS RAMOS
 DIRECTOR ADMINISTRATIVO

Ente Público: **CENTRO DE CONCILIACIÓN LABORAL DEL ESTADO DE PUEBLA**

Concepto (c)	Ingreso					Diferencia (e)
	Estimado (d)	Ampliaciones/ (Reducciones)	Modificado	Devengado	Recaudado	
Ingresos de Libre Disposición						
A. Impuestos	\$0.0	\$0.0	\$0.0	\$0.0	\$0.0	\$0.0
B. Cuotas y Aportaciones de Seguridad Social	\$0.0	\$0.0	\$0.0	\$0.0	\$0.0	\$0.0
C. Contribuciones de Mejoras	\$0.0	\$0.0	\$0.0	\$0.0	\$0.0	\$0.0
D. Derechos	\$0.0	\$0.0	\$0.0	\$0.0	\$0.0	\$0.0
E. Productos	\$0.0	\$0.0	\$0.0	\$0.0	\$0.0	\$0.0
F. Aprovechamientos	\$0.0	\$0.0	\$0.0	\$0.0	\$0.0	\$0.0
G. Ingresos por Ventas de Bienes y Prestación de Servicios	\$0.0	\$0.0	\$0.0	\$0.0	\$0.0	\$0.0
H. Participaciones (H=h1+h2+h3+h4+h5+h6+h7+h8+h9+h10+h11)	\$0.0	\$0.0	\$0.0	\$0.0	\$0.0	\$0.0
h1) Fondo General de Participaciones	\$0.0	\$0.0	\$0.0	\$0.0	\$0.0	\$0.0
h2) Fondo de Fomento Municipal	\$0.0	\$0.0	\$0.0	\$0.0	\$0.0	\$0.0
h3) Fondo de Fiscalización y Recaudación	\$0.0	\$0.0	\$0.0	\$0.0	\$0.0	\$0.0
h4) Fondo de Compensación	\$0.0	\$0.0	\$0.0	\$0.0	\$0.0	\$0.0
h5) Fondo de Extracción de Hidrocarburos	\$0.0	\$0.0	\$0.0	\$0.0	\$0.0	\$0.0
h6) Impuesto Especial Sobre Producción y Servicios	\$0.0	\$0.0	\$0.0	\$0.0	\$0.0	\$0.0
h7) 0.136% de la Recaudación Federal Participable	\$0.0	\$0.0	\$0.0	\$0.0	\$0.0	\$0.0
h8) 3.17% Sobre Extracción de Petróleo	\$0.0	\$0.0	\$0.0	\$0.0	\$0.0	\$0.0
h9) Gasolinas y Diésel	\$0.0	\$0.0	\$0.0	\$0.0	\$0.0	\$0.0
h10) Fondo del Impuesto Sobre la Renta	\$0.0	\$0.0	\$0.0	\$0.0	\$0.0	\$0.0
h11) Fondo de Estabilización de los Ingresos de las Entidades Federativas	\$0.0	\$0.0	\$0.0	\$0.0	\$0.0	\$0.0
I. Incentivos Derivados de la Colaboración Fiscal (I=i1+i2+i3+i4+i5)	\$0.0	\$0.0	\$0.0	\$0.0	\$0.0	\$0.0
i1) Tenencia o Uso de Vehículos	\$0.0	\$0.0	\$0.0	\$0.0	\$0.0	\$0.0
i2) Fondo de Compensación ISAN	\$0.0	\$0.0	\$0.0	\$0.0	\$0.0	\$0.0
i3) Impuesto Sobre Automóviles Nuevos	\$0.0	\$0.0	\$0.0	\$0.0	\$0.0	\$0.0
i4) Fondo de Compensación de Repecos-Intermedios	\$0.0	\$0.0	\$0.0	\$0.0	\$0.0	\$0.0
i5) Otros Incentivos Económicos	\$0.0	\$0.0	\$0.0	\$0.0	\$0.0	\$0.0
J. Transferencias y Asignaciones	\$0.0	\$0.0	\$0.0	\$0.0	\$0.0	\$0.0
K. Convenios	\$6,546.5	\$339.3	\$6,885.8	\$6,885.8	\$6,885.8	\$339.3
k1) Otros Convenios y Subsidios	\$6,546.5	\$339.3	\$6,885.8	\$6,885.8	\$6,885.8	\$339.3
L. Otros Ingresos de Libre Disposición (L=l1+l2)	\$0.0	\$0.8	\$0.8	\$0.8	\$0.8	\$0.8
l1) Participaciones en Ingresos Locales	\$0.0	\$0.0	\$0.0	\$0.0	\$0.0	\$0.0
l2) Otros Ingresos de Libre Disposición	\$0.0	\$0.8	\$0.8	\$0.8	\$0.8	\$0.8
I. Total de Ingresos de Libre Disposición (I=A+B+C+D+E+F+G+H+I+J+K+L)	\$6,546.5	\$340.1	\$6,886.6	\$6,886.6	\$6,886.6	\$340.1
Ingresos Excedentes de Ingresos de Libre Disposición						\$340.1
Transferencias Federales Etiquetadas						
A. Aportaciones (A=a1+a2+a3+a4+a5+a6+a7+a8)	\$0.0	\$0.0	\$0.0	\$0.0	\$0.0	\$0.0
a1) Fondo de Aportaciones para la Nómina Educativa y Gasto Operativo	\$0.0	\$0.0	\$0.0	\$0.0	\$0.0	\$0.0
a2) Fondo de Aportaciones para los Servicios de Salud	\$0.0	\$0.0	\$0.0	\$0.0	\$0.0	\$0.0
a3) Fondo de Aportaciones para la Infraestructura Social	\$0.0	\$0.0	\$0.0	\$0.0	\$0.0	\$0.0
a4) Fondo de Aportaciones para el Fortalecimiento de los Municipios y de las Demarcaciones Territoriales del Distrito Federal	\$0.0	\$0.0	\$0.0	\$0.0	\$0.0	\$0.0
a5) Fondo de Aportaciones Múltiples	\$0.0	\$0.0	\$0.0	\$0.0	\$0.0	\$0.0
a6) Fondo de Aportaciones para la Educación Tecnológica y de Adultos	\$0.0	\$0.0	\$0.0	\$0.0	\$0.0	\$0.0

Miles de Pesos

a7) Fondo de Aportaciones para la Seguridad Pública de los Estados y del Distrito Federal	\$0.0	\$0.0	\$0.0	\$0.0	\$0.0	\$0.0
a8) Fondo de Aportaciones para el Fortalecimiento de las Entidades Federativas	\$0.0	\$0.0	\$0.0	\$0.0	\$0.0	\$0.0
B. Convenios (B=b1+b2+b3+b4)	\$0.0	\$0.0	\$0.0	\$0.0	\$0.0	\$0.0
b1) Convenios de Protección Social en Salud	\$0.0	\$0.0	\$0.0	\$0.0	\$0.0	\$0.0
b2) Convenios de Descentralización	\$0.0	\$0.0	\$0.0	\$0.0	\$0.0	\$0.0
b3) Convenios de Reasignación	\$0.0	\$0.0	\$0.0	\$0.0	\$0.0	\$0.0
b4) Otros Convenios y Subsidios	\$0.0	\$0.0	\$0.0	\$0.0	\$0.0	\$0.0
C. Fondos Distintos de Aportaciones (C=c1+c2)	\$0.0	\$0.0	\$0.0	\$0.0	\$0.0	\$0.0
c1) Fondo para Entidades Federativas y Municipios Productores de Hidrocarburos	\$0.0	\$0.0	\$0.0	\$0.0	\$0.0	\$0.0
c2) Fondo Minero	\$0.0	\$0.0	\$0.0	\$0.0	\$0.0	\$0.0
D. Transferencias, Asignaciones, Subsidios y Subvenciones, y Pensiones y Jubilaciones	\$0.0	\$0.0	\$0.0	\$0.0	\$0.0	\$0.0
E. Otras Transferencias Federales Etiquetadas	\$0.0	\$0.0	\$0.0	\$0.0	\$0.0	\$0.0
II. Total de Transferencias Federales Etiquetadas (II = A + B + C + D + E)	\$0.0	\$0.0	\$0.0	\$0.0	\$0.0	\$0.0
III. Ingresos Derivados de Financiamientos (III = A)	\$0.0	\$0.0	\$0.0	\$0.0	\$0.0	\$0.0
A. Ingresos Derivados de Financiamientos	\$0.0	\$0.0	\$0.0	\$0.0	\$0.0	\$0.0
IV. Total de Ingresos (IV = I + II + III)	\$6,546.5	\$340.1	\$6,886.6	\$6,886.6	\$6,886.6	\$340.1
Datos Informativos						
1. Ingresos Derivados de Financiamientos con Fuente de Pago de Ingresos de Libre Disposición	\$0.0	\$0.0	\$0.0	\$0.0	\$0.0	\$0.0
2. Ingresos Derivados de Financiamientos con Fuente de Pago de Transferencias Federales Etiquetadas	\$0.0	\$0.0	\$0.0	\$0.0	\$0.0	\$0.0
3. Ingresos Derivados de Financiamientos (3 = 1 + 2)	\$0.0	\$0.0	\$0.0	\$0.0	\$0.0	\$0.0



F6 a) Estado Analítico del Ejercicio del Presupuesto de Egresos Detallado - LDF
Clasificación por Objeto del Gasto (Capítulo y Concepto)

Del 1o. de Enero al 31 de Diciembre de 2020

Miles de Pesos

Ente Público: CENTRO DE CONCILIACIÓN LABORAL DEL ESTADO DE PUEBLA

Concepto (c)	Egresos					Subejercicio (e)
	Aprobado (d)	Ampliaciones/ (Reducciones)	Modificado	Devengado	Pagado	
I Gasto No Etiquetado (I=A+B+C+D+E+F+G+H+I)	\$6,546.1	-\$351.8	\$6,897.9	\$4,596.0	\$4,593.6	\$2,301.9
A. Servicios Personales (A=a1+a2+a3+a4+a5+a7)	\$4,213.1	\$330.2	\$4,543.4	\$3,698.5	\$3,698.5	\$644.9
a1) Remuneraciones al Personal de Carácter Permanente	\$976.5	\$46.8	\$1,023.3	\$890.5	\$890.5	\$132.8
a2) Remuneraciones al Personal de Carácter Transitorio	\$0.0	\$0.0	\$0.0	\$0.0	\$0.0	\$0.0
a3) Remuneraciones Adicionales y Especiales	\$2,810.3	\$283.4	\$3,093.8	\$2,576.5	\$2,576.5	\$517.3
a4) Seguridad Social	\$400.4	\$0.0	\$400.4	\$205.6	\$205.6	\$194.8
a5) Otras Prestaciones Sociales y Económicas	\$0.0	\$0.0	\$0.0	\$0.0	\$0.0	\$0.0
a6) Previsiones	\$0.0	\$0.0	\$0.0	\$0.0	\$0.0	\$0.0
a7) Pago de Estímulos a Servidores Públicos	\$25.9	\$0.0	\$25.9	\$25.9	\$25.9	\$0.0
B. Materiales y Suministros (B=b1+b2+b3+b4+b5+b6+b7+b8+b9)	\$189.7	\$0.0	\$189.7	\$189.7	\$189.7	\$0.0
b1) Materiales de Administración, Emisión de Documentos y Artículos Oficiales	\$0.0	\$0.0	\$0.0	\$0.0	\$0.0	\$0.0
b2) Alimentos y Utensilios	\$57.0	\$6.7	\$63.7	\$63.7	\$63.7	\$0.0
b3) Materias Primas y Materiales de Producción y Comercialización	\$0.0	\$0.0	\$0.0	\$0.0	\$0.0	\$0.0
b4) Materiales y Artículos de Construcción y de Reparación	\$0.0	\$0.0	\$0.0	\$0.0	\$0.0	\$0.0
b5) Productos Químicos, Farmacéuticos y de Laboratorio	\$0.0	\$0.0	\$0.0	\$0.0	\$0.0	\$0.0
b6) Combustibles, Lubricantes y Aditivos	\$126.0	\$0.0	\$126.0	\$126.0	\$126.0	\$0.0
b7) Vestuario, Blancos, Prendas de Protección y Artículos Deportivos	\$0.0	\$0.0	\$0.0	\$0.0	\$0.0	\$0.0
b8) Materiales y Suministros Para Seguridad	\$0.0	\$0.0	\$0.0	\$0.0	\$0.0	\$0.0
b9) Herramientas, Refacciones y Accesorios Menores	\$6.7	-\$6.7	\$0.0	\$0.0	\$0.0	\$0.0
C. Servicios Generales (C=c1+c2+c3+c4+c5+c6+c7+c8+c9)	\$2,143.3	\$21.6	\$2,164.8	\$707.8	\$705.4	\$1,457.0
c1) Servicios Básicos	\$665.0	\$0.0	\$665.0	\$70.9	\$68.5	\$594.1
c2) Servicios de Arrendamiento	\$695.4	-\$41.5	\$653.8	\$0.0	\$0.0	\$653.8
c3) Servicios Profesionales, Científicos, Técnicos y Otros Servicios	\$250.0	\$41.9	\$291.9	\$291.9	\$291.9	\$0.0
c4) Servicios Financieros, Bancarios y Comerciales	\$48.0	\$39.2	\$87.2	\$87.2	\$87.2	\$0.0
c5) Servicios de Instalación, Reparación, Mantenimiento y Conservación	\$200.0	\$13.8	\$213.8	\$82.3	\$82.3	\$131.5
c6) Servicios de Comunicación Social y Publicidad	\$0.0	\$0.0	\$0.0	\$0.0	\$0.0	\$0.0
c7) Servicios de Traslado y Viáticos	\$140.0	-\$40.9	\$99.0	\$26.5	\$26.5	\$72.5
c8) Servicios Oficiales	\$0.0	\$0.0	\$0.0	\$0.0	\$0.0	\$0.0
c9) Otros Servicios Generales	\$144.9	\$9.1	\$154.1	\$149.0	\$149.0	\$5.1
D. Transferencias, Asignaciones, Subsidios y Otras Ayudas (D=d1+d2+d3+d4+d5+d6+d7+d8+d9)	\$0.0	\$0.0	\$0.0	\$0.0	\$0.0	\$0.0
d1) Transferencias Internas y Asignaciones a Sector Público	\$0.0	\$0.0	\$0.0	\$0.0	\$0.0	\$0.0
d2) Transferencias al Resto del Sector Público	\$0.0	\$0.0	\$0.0	\$0.0	\$0.0	\$0.0
d3) Subsidios y Subvenciones	\$0.0	\$0.0	\$0.0	\$0.0	\$0.0	\$0.0
d4) Ayudas Sociales	\$0.0	\$0.0	\$0.0	\$0.0	\$0.0	\$0.0
d5) Pensiones y Jubilaciones	\$0.0	\$0.0	\$0.0	\$0.0	\$0.0	\$0.0
d6) Transferencias a Fideicomisos, Mandatos y Otros Análogos	\$0.0	\$0.0	\$0.0	\$0.0	\$0.0	\$0.0
d7) Transferencias a la Seguridad Social	\$0.0	\$0.0	\$0.0	\$0.0	\$0.0	\$0.0
d8) Donativos	\$0.0	\$0.0	\$0.0	\$0.0	\$0.0	\$0.0
d9) Transferencias al Exterior	\$0.0	\$0.0	\$0.0	\$0.0	\$0.0	\$0.0
E. Bienes Muebles, Inmuebles e Intangibles (E=e1+e2+e3+e4+e5+e6+e7+e8+e9)	\$0.0	\$0.0	\$0.0	\$0.0	\$0.0	\$0.0
e1) Mobiliario y Equipo de Administración	\$0.0	\$0.0	\$0.0	\$0.0	\$0.0	\$0.0

F6 a) Estado Analítico del Ejercicio del Presupuesto de Egresos Detallado - LDF
Clasificación por Objeto del Gasto (Capítulo y Concepto)

Del 1o. de Enero al 31 de Diciembre de 2020

Miles de Pesos

Concepto (c)	Egresos					Subejercicio (e)
	Aprobado (d)	Ampliaciones/ (Reducciones)	Modificado	Devengado	Pagado	
e2) Mobiliario y Equipo Educativo y Recreativo	\$0.0	\$0.0	\$0.0	\$0.0	\$0.0	\$0.0
a3) Equipo e Instrumental Médico y de Laboratorio	\$0.0	\$0.0	\$0.0	\$0.0	\$0.0	\$0.0
a4) Vehículos y Equipo de Transporte	\$0.0	\$0.0	\$0.0	\$0.0	\$0.0	\$0.0
e5) Equipo de Defensa y Seguridad	\$0.0	\$0.0	\$0.0	\$0.0	\$0.0	\$0.0
e6) Maquinaria, Otros Equipos y Herramientas	\$0.0	\$0.0	\$0.0	\$0.0	\$0.0	\$0.0
e7) Activos Biológicos	\$0.0	\$0.0	\$0.0	\$0.0	\$0.0	\$0.0
e8) Bienes Inmuebles	\$0.0	\$0.0	\$0.0	\$0.0	\$0.0	\$0.0
e9) Activos Intangibles	\$0.0	\$0.0	\$0.0	\$0.0	\$0.0	\$0.0
F. Inversión Pública (F=f1+f2+f3)	\$0.0	\$0.0	\$0.0	\$0.0	\$0.0	\$0.0
f1) Obra Pública en Bienes de Dominio Público	\$0.0	\$0.0	\$0.0	\$0.0	\$0.0	\$0.0
f2) Obra Pública en Bienes Propios	\$0.0	\$0.0	\$0.0	\$0.0	\$0.0	\$0.0
f3) Proyectos Productivos y Acciones de Fomento	\$0.0	\$0.0	\$0.0	\$0.0	\$0.0	\$0.0
G. Inversiones Financieras y Otras Provisiones (G=g1+g2+g3+g4+g5+g6+g7)	\$0.0	\$0.0	\$0.0	\$0.0	\$0.0	\$0.0
g1) Inversiones Para el Fomento de Actividades Productivas	\$0.0	\$0.0	\$0.0	\$0.0	\$0.0	\$0.0
g2) Acciones y Participaciones de Capital	\$0.0	\$0.0	\$0.0	\$0.0	\$0.0	\$0.0
g3) Compra de Títulos y Valores	\$0.0	\$0.0	\$0.0	\$0.0	\$0.0	\$0.0
g4) Concesión de Préstamos	\$0.0	\$0.0	\$0.0	\$0.0	\$0.0	\$0.0
g5) Inversiones en Fideicomisos, Mandatos y Otros Análogos Fideicomiso de Desastres Naturales (Informativo)	\$0.0	\$0.0	\$0.0	\$0.0	\$0.0	\$0.0
g6) Otras Inversiones Financieras	\$0.0	\$0.0	\$0.0	\$0.0	\$0.0	\$0.0
g7) Provisiones para Contingencias y Otras Erogaciones Especiales	\$0.0	\$0.0	\$0.0	\$0.0	\$0.0	\$0.0
H. Participaciones y Aportaciones (H=h1+h2+h3)	\$0.0	\$0.0	\$0.0	\$0.0	\$0.0	\$0.0
h1) Participaciones	\$0.0	\$0.0	\$0.0	\$0.0	\$0.0	\$0.0
h2) Aportaciones	\$0.0	\$0.0	\$0.0	\$0.0	\$0.0	\$0.0
h3) Convenios	\$0.0	\$0.0	\$0.0	\$0.0	\$0.0	\$0.0
I. Deuda Pública (I=i1+i2+i3+i4+i5+i6+i7)	\$0.0	\$0.0	\$0.0	\$0.0	\$0.0	\$0.0
i1) Amortización de la Deuda Pública	\$0.0	\$0.0	\$0.0	\$0.0	\$0.0	\$0.0
i2) Intereses de la Deuda Pública	\$0.0	\$0.0	\$0.0	\$0.0	\$0.0	\$0.0
i3) Comisiones de la Deuda Pública	\$0.0	\$0.0	\$0.0	\$0.0	\$0.0	\$0.0
i4) Gastos de la Deuda Pública	\$0.0	\$0.0	\$0.0	\$0.0	\$0.0	\$0.0
i5) Costo por Coberturas	\$0.0	\$0.0	\$0.0	\$0.0	\$0.0	\$0.0
i6) Apoyos Financieros	\$0.0	\$0.0	\$0.0	\$0.0	\$0.0	\$0.0
i7) Adeudos de Ejercicios Fiscales Anteriores (ADEFAS)	\$0.0	\$0.0	\$0.0	\$0.0	\$0.0	\$0.0
II. Gasto Etiquetado (II=A+B+C+D+E+F+G+H+I)	\$0.0	\$0.0	\$0.0	\$0.0	\$0.0	\$0.0
A. Servicios Personales (A=a1+a2+a3+a4+a5+a6+a7)	\$0.0	\$0.0	\$0.0	\$0.0	\$0.0	\$0.0
a1) Remuneraciones al Personal de Carácter Permanente	\$0.0	\$0.0	\$0.0	\$0.0	\$0.0	\$0.0
a2) Remuneraciones al Personal de Carácter Transitorio	\$0.0	\$0.0	\$0.0	\$0.0	\$0.0	\$0.0
a3) Remuneraciones Adicionales y Especiales	\$0.0	\$0.0	\$0.0	\$0.0	\$0.0	\$0.0
a4) Seguridad Social	\$0.0	\$0.0	\$0.0	\$0.0	\$0.0	\$0.0
a5) Otras Prestaciones Sociales y Económicas	\$0.0	\$0.0	\$0.0	\$0.0	\$0.0	\$0.0
a6) Previsiones	\$0.0	\$0.0	\$0.0	\$0.0	\$0.0	\$0.0
a7) Pago de Estímulos a Servidores Públicos	\$0.0	\$0.0	\$0.0	\$0.0	\$0.0	\$0.0
B. Materiales y Suministros (B=b1+b2+b3+b4+b5+b6+b7+b8+b9)	\$0.0	\$0.0	\$0.0	\$0.0	\$0.0	\$0.0
b1) Materiales de Administración, Emisión de Documentos y Artículos Oficiales	\$0.0	\$0.0	\$0.0	\$0.0	\$0.0	\$0.0
b2) Alimentos y Utensilios	\$0.0	\$0.0	\$0.0	\$0.0	\$0.0	\$0.0
b3) Materias Primas y Materiales de Producción y Comercialización	\$0.0	\$0.0	\$0.0	\$0.0	\$0.0	\$0.0
b4) Materiales y Artículos de Construcción y de Reparación	\$0.0	\$0.0	\$0.0	\$0.0	\$0.0	\$0.0
b5) Productos Químicos, Farmacéuticos y de Laboratorio	\$0.0	\$0.0	\$0.0	\$0.0	\$0.0	\$0.0

Del 1o. de Enero al 31 de Diciembre de 2020

Miles de Pesos

Concepto (c)	Egresos					Subejercicio (e)
	Aprobado (d)	Ampliaciones/ (Reducciones)	Modificado	Devengado	Pagado	
b6) Combustibles, Lubricantes y Aditivos	\$0.0	\$0.0	\$0.0	\$0.0	\$0.0	\$0.0
b7) Vestuario, Blancos, Prendas de Protección y Artículos Deportivos	\$0.0	\$0.0	\$0.0	\$0.0	\$0.0	\$0.0
b8) Materiales y Suministros Para Seguridad	\$0.0	\$0.0	\$0.0	\$0.0	\$0.0	\$0.0
b9) Herramientas, Refacciones y Accesorios Menores	\$0.0	\$0.0	\$0.0	\$0.0	\$0.0	\$0.0
C. Servicios Generales (C=c1+c2+c3+c4+c5+c6+c7+c8+c9)	\$0.0	\$0.0	\$0.0	\$0.0	\$0.0	\$0.0
c1) Servicios Básicos	\$0.0	\$0.0	\$0.0	\$0.0	\$0.0	\$0.0
c2) Servicios de Arrendamiento	\$0.0	\$0.0	\$0.0	\$0.0	\$0.0	\$0.0
c3) Servicios Profesionales, Científicos, Técnicos y Otros Servicios	\$0.0	\$0.0	\$0.0	\$0.0	\$0.0	\$0.0
c4) Servicios Financieros, Bancarios y Comerciales	\$0.0	\$0.0	\$0.0	\$0.0	\$0.0	\$0.0
c5) Servicios de Instalación, Reparación, Mantenimiento y Conservación	\$0.0	\$0.0	\$0.0	\$0.0	\$0.0	\$0.0
c6) Servicios de Comunicación Social y Publicidad	\$0.0	\$0.0	\$0.0	\$0.0	\$0.0	\$0.0
c7) Servicios de Traslado y Viáticos	\$0.0	\$0.0	\$0.0	\$0.0	\$0.0	\$0.0
c8) Servicios Oficiales	\$0.0	\$0.0	\$0.0	\$0.0	\$0.0	\$0.0
c9) Otros Servicios Generales	\$0.0	\$0.0	\$0.0	\$0.0	\$0.0	\$0.0
D. Transferencias, Asignaciones, Subsidios y Otras Ayudas (D=d1+d2+d3+d4+d5+d6+d7+d8+d9)	\$0.0	\$0.0	\$0.0	\$0.0	\$0.0	\$0.0
d1) Transferencias Internas y Asignaciones a Sector Público	\$0.0	\$0.0	\$0.0	\$0.0	\$0.0	\$0.0
d2) Transferencias al Resto del Sector Público	\$0.0	\$0.0	\$0.0	\$0.0	\$0.0	\$0.0
d3) Subsidios y Subvenciones	\$0.0	\$0.0	\$0.0	\$0.0	\$0.0	\$0.0
d4) Ayudas Sociales	\$0.0	\$0.0	\$0.0	\$0.0	\$0.0	\$0.0
d5) Pensiones y Jubilaciones	\$0.0	\$0.0	\$0.0	\$0.0	\$0.0	\$0.0
d6) Transferencias a Fideicomisos, Mandatos y Otros Análogos	\$0.0	\$0.0	\$0.0	\$0.0	\$0.0	\$0.0
d7) Transferencias a la Seguridad Social	\$0.0	\$0.0	\$0.0	\$0.0	\$0.0	\$0.0
d8) Donativos	\$0.0	\$0.0	\$0.0	\$0.0	\$0.0	\$0.0
d9) Transferencias al Exterior	\$0.0	\$0.0	\$0.0	\$0.0	\$0.0	\$0.0
E. Bienes Muebles, Inmuebles e Intangibles (E=e1+e2+e3+e4+e5+e6+e7+e8+e9)	\$0.0	\$0.0	\$0.0	\$0.0	\$0.0	\$0.0
e1) Mobiliario y Equipo de Administración	\$0.0	\$0.0	\$0.0	\$0.0	\$0.0	\$0.0
e2) Mobiliario y Equipo Educativo y Recreativo	\$0.0	\$0.0	\$0.0	\$0.0	\$0.0	\$0.0
e3) Equipo e Instrumental Médico y de Laboratorio	\$0.0	\$0.0	\$0.0	\$0.0	\$0.0	\$0.0
e4) Vehículos y Equipo de Transporte	\$0.0	\$0.0	\$0.0	\$0.0	\$0.0	\$0.0
e5) Equipo de Defensa y Seguridad	\$0.0	\$0.0	\$0.0	\$0.0	\$0.0	\$0.0
e6) Maquinaria, Otros Equipos y Herramientas	\$0.0	\$0.0	\$0.0	\$0.0	\$0.0	\$0.0
e7) Activos Biológicos	\$0.0	\$0.0	\$0.0	\$0.0	\$0.0	\$0.0
e8) Bienes Inmuebles	\$0.0	\$0.0	\$0.0	\$0.0	\$0.0	\$0.0
e9) Activos Intangibles	\$0.0	\$0.0	\$0.0	\$0.0	\$0.0	\$0.0
F. Inversión Pública (F=f1+f2+f3)	\$0.0	\$0.0	\$0.0	\$0.0	\$0.0	\$0.0
f1) Obra Pública en Bienes de Dominio Público	\$0.0	\$0.0	\$0.0	\$0.0	\$0.0	\$0.0
f2) Obra Pública en Bienes Propios	\$0.0	\$0.0	\$0.0	\$0.0	\$0.0	\$0.0
f3) Proyectos Productivos y Acciones de Fomento	\$0.0	\$0.0	\$0.0	\$0.0	\$0.0	\$0.0
G. Inversiones Financieras y Otras Provisiones (G=g1+g2+g3+g4+g5+g6+g7)	\$0.0	\$0.0	\$0.0	\$0.0	\$0.0	\$0.0
g1) Inversiones Para el Fomento de Actividades Productivas	\$0.0	\$0.0	\$0.0	\$0.0	\$0.0	\$0.0
g2) Acciones y Participaciones de Capital	\$0.0	\$0.0	\$0.0	\$0.0	\$0.0	\$0.0
g3) Compra de Títulos y Valores	\$0.0	\$0.0	\$0.0	\$0.0	\$0.0	\$0.0
g4) Concesión de Préstamos	\$0.0	\$0.0	\$0.0	\$0.0	\$0.0	\$0.0
g5) Inversiones en Fideicomisos, Mandatos y Otros Análogos Fideicomiso de Desastres Naturales (Informativo)	\$0.0	\$0.0	\$0.0	\$0.0	\$0.0	\$0.0
g6) Otras Inversiones Financieras	\$0.0	\$0.0	\$0.0	\$0.0	\$0.0	\$0.0
g7) Provisiones para Contingencias y Otras Erogaciones Especiales	\$0.0	\$0.0	\$0.0	\$0.0	\$0.0	\$0.0
H. Participaciones y Aportaciones (H=h1+h2+h3)	\$0.0	\$0.0	\$0.0	\$0.0	\$0.0	\$0.0

F6 a) Estado Analítico del Ejercicio del Presupuesto de Egresos Detallado - LDF
Clasificación por Objeto del Gasto (Capítulo y Concepto)

Del 1o. de Enero al 31 de Diciembre de 2020

Miles de Pesos

Concepto (c)	Egresos					Subejercicio (e)
	Aprobado (d)	Ampliaciones/ (Reducciones)	Modificado	Devengado	Pagado	
h1) Participaciones	\$0.0	\$0.0	\$0.0	\$0.0	\$0.0	\$0.0
h2) Aportaciones	\$0.0	\$0.0	\$0.0	\$0.0	\$0.0	\$0.0
h3) Convenios	\$0.0	\$0.0	\$0.0	\$0.0	\$0.0	\$0.0
I. Deuda Pública (I=I1+I2+I3+I4+I5+I6+I7)	\$0.0	\$0.0	\$0.0	\$0.0	\$0.0	\$0.0
i1) Amortización de la Deuda Pública	\$0.0	\$0.0	\$0.0	\$0.0	\$0.0	\$0.0
i2) Intereses de la Deuda Pública	\$0.0	\$0.0	\$0.0	\$0.0	\$0.0	\$0.0
i3) Comisiones de la Deuda Pública	\$0.0	\$0.0	\$0.0	\$0.0	\$0.0	\$0.0
i4) Gastos de la Deuda Pública	\$0.0	\$0.0	\$0.0	\$0.0	\$0.0	\$0.0
i5) Costo por Coberturas	\$0.0	\$0.0	\$0.0	\$0.0	\$0.0	\$0.0
i6) Apoyos Financieros	\$0.0	\$0.0	\$0.0	\$0.0	\$0.0	\$0.0
i7) Adeudos de Ejercicios Fiscales Anteriores (ADEFAS)	\$0.0	\$0.0	\$0.0	\$0.0	\$0.0	\$0.0
III. Total de Egresos (III = I + II)	\$6,546.1	\$351.8	\$6,897.9	\$4,596.0	\$4,593.6	\$2,301.9



HUBERTO ROBLERO GODÍNEZ

DIRECTOR GENERAL



LUIS ESTEBAN TERRAZAS RAMOS

DIRECTOR ADMINISTRATIVO

F6 a) Estado Analítico del Ejercicio del Presupuesto de Egresos Detallado - LDF
Del 1o. de Enero al 31 de Diciembre de 2020
Miles de Pesos

Ente Público: **CENTRO DE CONCILIACIÓN LABORAL DEL ESTADO DE PUEBLA**

Concepto (c)	Egresos					Subejercicio (e)
	Aprobado (d)	Ampliaciones/ (Reducciones)	Modificado	Devengado	Pagado	
I. Gasto No Etiquetado (I=A+B+C+D+E+F+G+H+I)	\$6,546.1	\$351.8	\$6,897.9	\$4,596.0	\$4,593.8	\$2,301.9
A. Servicios Personales (A=a1+a2+a3+a4+a5+a6+a7)	\$4,213.1	\$330.2	\$4,543.4	\$3,698.5	\$3,698.5	\$844.9
a1) Remuneraciones al Personal de Carácter Permanente	\$976.5	\$46.8	\$1,023.3	\$890.5	\$890.5	\$132.8
a2) Remuneraciones al Personal de Carácter Transitorio	\$0.0	\$0.0	\$0.0	\$0.0	\$0.0	\$0.0
a3) Remuneraciones Adicionales y Especiales	\$2,810.3	\$283.4	\$3,093.8	\$2,576.5	\$2,576.5	\$517.3
a4) Seguridad Social	\$400.4	\$0.0	\$400.4	\$205.6	\$205.6	\$194.8
a5) Otras Prestaciones Sociales y Económicas	\$0.0	\$0.0	\$0.0	\$0.0	\$0.0	\$0.0
a6) Previsiones	\$0.0	\$0.0	\$0.0	\$0.0	\$0.0	\$0.0
a7) Pago de Estímulos a Servidores Públicos	\$25.9	\$0.0	\$25.9	\$25.9	\$25.9	\$0.0
B. Materiales y Suministros (B=b1+b2+b3+b4+b5+b6+b7+b8+b9)	\$189.7	\$0.0	\$189.7	\$189.7	\$189.7	\$0.0
b1) Materiales de Administración, Emisión de Documentos y Artículos Oficiales	\$0.0	\$0.0	\$0.0	\$0.0	\$0.0	\$0.0
b2) Alimentos y Utensilios	\$57.0	\$6.7	\$63.7	\$63.7	\$63.7	\$0.0
b3) Materias Primas y Materiales de Producción y Comercialización	\$0.0	\$0.0	\$0.0	\$0.0	\$0.0	\$0.0
b4) Materiales y Artículos de Construcción y de Reparación	\$0.0	\$0.0	\$0.0	\$0.0	\$0.0	\$0.0
b5) Productos Químicos, Farmacéuticos y de Laboratorio	\$0.0	\$0.0	\$0.0	\$0.0	\$0.0	\$0.0
b6) Combustibles, Lubricantes y Aditivos	\$126.0	\$0.0	\$126.0	\$126.0	\$126.0	\$0.0
b7) Vestuario, Blancos, Prendas de Protección y Artículos Deportivos	\$0.0	\$0.0	\$0.0	\$0.0	\$0.0	\$0.0
b8) Materiales y Suministros Para Seguridad	\$0.0	\$0.0	\$0.0	\$0.0	\$0.0	\$0.0
b9) Herramientas, Refacciones y Accesorios Menores	\$6.7	-\$6.7	\$0.0	\$0.0	\$0.0	\$0.0
C. Servicios Generales (C=c1+c2+c3+c4+c5+c6+c7+c8+c9)	\$2,143.3	\$21.6	\$2,164.8	\$707.8	\$705.4	\$1,457.0
c1) Servicios Básicos	\$665.0	\$0.0	\$665.0	\$70.9	\$68.5	\$594.1
c2) Servicios de Arrendamiento	\$695.4	-\$41.5	\$653.8	\$0.0	\$0.0	\$653.8
c3) Servicios Profesionales, Científicos, Técnicos y Otros Servicios	\$250.0	\$41.9	\$291.9	\$291.9	\$291.9	\$0.0
c4) Servicios Financieros, Bancarios y Comerciales	\$48.0	\$39.2	\$87.2	\$87.2	\$87.2	\$0.0
c5) Servicios de Instalación, Reparación, Mantenimiento y Conservación	\$200.0	\$13.8	\$213.8	\$82.3	\$82.3	\$131.5
c6) Servicios de Comunicación Social y Publicidad	\$0.0	\$0.0	\$0.0	\$0.0	\$0.0	\$0.0
c7) Servicios de Traslado y Viáticos	\$140.0	-\$40.9	\$99.0	\$26.5	\$26.5	\$72.5
c8) Servicios Oficiales	\$0.0	\$0.0	\$0.0	\$0.0	\$0.0	\$0.0
c9) Otros Servicios Generales	\$144.9	\$9.1	\$154.1	\$149.0	\$149.0	\$5.1
D. Transferencias, Asignaciones, Subsidios y Otras Ayudas (D=d1+d2+d3+d4+d5+d6+d7+d8+d9)	\$0.0	\$0.0	\$0.0	\$0.0	\$0.0	\$0.0
d1) Transferencias Internas y Asignaciones al Sector Público	\$0.0	\$0.0	\$0.0	\$0.0	\$0.0	\$0.0
d2) Transferencias al Resto del Sector Público	\$0.0	\$0.0	\$0.0	\$0.0	\$0.0	\$0.0
d3) Subsidios y Subvenciones	\$0.0	\$0.0	\$0.0	\$0.0	\$0.0	\$0.0
d4) Ayudas Sociales	\$0.0	\$0.0	\$0.0	\$0.0	\$0.0	\$0.0
d5) Pensiones y Jubilaciones	\$0.0	\$0.0	\$0.0	\$0.0	\$0.0	\$0.0
d6) Transferencias a Fideicomisos, Mandatos y Otros Análogos	\$0.0	\$0.0	\$0.0	\$0.0	\$0.0	\$0.0
d7) Transferencias a la Seguridad Social	\$0.0	\$0.0	\$0.0	\$0.0	\$0.0	\$0.0
d8) Donativos	\$0.0	\$0.0	\$0.0	\$0.0	\$0.0	\$0.0



F6 a) Estado Analítico del Ejercicio del Presupuesto de Egresos Detallado - LDF
Del 1o. de Enero al 31 de Diciembre de 2020
Miles de Pesos

d9) Transferencias al Exterior	\$0.0	\$0.0	\$0.0	\$0.0	\$0.0	\$0.0
E. Bienes Muebles, Inmuebles e Intangibles (E=e1+e2+e3+e4+e5+e6+e7+e8+e9)	\$0.0	\$0.0	\$0.0	\$0.0	\$0.0	\$0.0
e1) Mobiliario y Equipo de Administración	\$0.0	\$0.0	\$0.0	\$0.0	\$0.0	\$0.0
e2) Mobiliario y Equipo Educativo y Recreativo	\$0.0	\$0.0	\$0.0	\$0.0	\$0.0	\$0.0
e3) Equipo e Instrumental Médico y de Laboratorio	\$0.0	\$0.0	\$0.0	\$0.0	\$0.0	\$0.0
e4) Vehículos y Equipo de Transporte	\$0.0	\$0.0	\$0.0	\$0.0	\$0.0	\$0.0
e5) Equipo de Defensa y Seguridad	\$0.0	\$0.0	\$0.0	\$0.0	\$0.0	\$0.0
e6) Maquinaria, Otros Equipos y Herramientas	\$0.0	\$0.0	\$0.0	\$0.0	\$0.0	\$0.0
e7) Activos Biológicos	\$0.0	\$0.0	\$0.0	\$0.0	\$0.0	\$0.0
e8) Bienes Inmuebles	\$0.0	\$0.0	\$0.0	\$0.0	\$0.0	\$0.0
e9) Activos Intangibles	\$0.0	\$0.0	\$0.0	\$0.0	\$0.0	\$0.0
F. Inversión Pública (F=f1+f2+f3)	\$0.0	\$0.0	\$0.0	\$0.0	\$0.0	\$0.0
f1) Obra Pública en Bienes de Dominio Público	\$0.0	\$0.0	\$0.0	\$0.0	\$0.0	\$0.0
f2) Obra Pública en Bienes Propios	\$0.0	\$0.0	\$0.0	\$0.0	\$0.0	\$0.0
f3) Proyectos Productivos y Acciones de Fomento	\$0.0	\$0.0	\$0.0	\$0.0	\$0.0	\$0.0
G. Inversiones Financieras y Otras Provisiones (G=g1+g2+g3+g4+g5+g6+g7)	\$0.0	\$0.0	\$0.0	\$0.0	\$0.0	\$0.0
g1) Inversiones Para el Fomento de Actividades Productivas	\$0.0	\$0.0	\$0.0	\$0.0	\$0.0	\$0.0
g2) Acciones y Participaciones de Capital	\$0.0	\$0.0	\$0.0	\$0.0	\$0.0	\$0.0
g3) Compra de Títulos y Valores	\$0.0	\$0.0	\$0.0	\$0.0	\$0.0	\$0.0
g4) Concesión de Préstamos	\$0.0	\$0.0	\$0.0	\$0.0	\$0.0	\$0.0
g5) Inversiones en Fideicomisos, Mandatos y Otros Análogos Fideicomiso de Desastres	\$0.0	\$0.0	\$0.0	\$0.0	\$0.0	\$0.0
g6) Otras Inversiones Financieras	\$0.0	\$0.0	\$0.0	\$0.0	\$0.0	\$0.0
g7) Provisiones para Contingencias y Otras Erogaciones Especiales	\$0.0	\$0.0	\$0.0	\$0.0	\$0.0	\$0.0
H. Participaciones y Aportaciones (H=h1+h2+h3)	\$0.0	\$0.0	\$0.0	\$0.0	\$0.0	\$0.0
h1) Participaciones	\$0.0	\$0.0	\$0.0	\$0.0	\$0.0	\$0.0
h2) Aportaciones	\$0.0	\$0.0	\$0.0	\$0.0	\$0.0	\$0.0
h3) Convenios	\$0.0	\$0.0	\$0.0	\$0.0	\$0.0	\$0.0
I. Deuda Pública (I=i1+i2+i3+i4+i5+i6+i7)	\$0.0	\$0.0	\$0.0	\$0.0	\$0.0	\$0.0
i1) Amortización de la Deuda Pública	\$0.0	\$0.0	\$0.0	\$0.0	\$0.0	\$0.0
i2) Intereses de la Deuda Pública	\$0.0	\$0.0	\$0.0	\$0.0	\$0.0	\$0.0
i3) Comisiones de la Deuda Pública	\$0.0	\$0.0	\$0.0	\$0.0	\$0.0	\$0.0
i4) Gastos de la Deuda Pública	\$0.0	\$0.0	\$0.0	\$0.0	\$0.0	\$0.0
i5) Costo por Coberturas	\$0.0	\$0.0	\$0.0	\$0.0	\$0.0	\$0.0
i6) Apoyos Financieros	\$0.0	\$0.0	\$0.0	\$0.0	\$0.0	\$0.0
i7) Adeudos de Ejercicios Fiscales Anteriores (ADEFAS)	\$0.0	\$0.0	\$0.0	\$0.0	\$0.0	\$0.0
II. Gasto Etiquetado (II=A+B+C+D+E+F+G+H+I)	\$0.0	\$0.0	\$0.0	\$0.0	\$0.0	\$0.0
A. Servicios Personales (A=a1+a2+a3+a4+a5+a6+a7)	\$0.0	\$0.0	\$0.0	\$0.0	\$0.0	\$0.0
a1) Remuneraciones al Personal de Carácter Permanente	\$0.0	\$0.0	\$0.0	\$0.0	\$0.0	\$0.0
a2) Remuneraciones al Personal de Carácter Transitorio	\$0.0	\$0.0	\$0.0	\$0.0	\$0.0	\$0.0
a3) Remuneraciones Adicionales y Especiales	\$0.0	\$0.0	\$0.0	\$0.0	\$0.0	\$0.0
a4) Seguridad Social	\$0.0	\$0.0	\$0.0	\$0.0	\$0.0	\$0.0



F6 a) Estado Analítico del Ejercicio del Presupuesto de Egresos Detallado - LDF
Del 1o. de Enero al 31 de Diciembre de 2020
Miles de Pesos

a5) Otras Prestaciones Sociales y Económicas	\$0.0	\$0.0	\$0.0	\$0.0	\$0.0	\$0.0	\$0.0
a6) Previsiones	\$0.0	\$0.0	\$0.0	\$0.0	\$0.0	\$0.0	\$0.0
a7) Pago de Estimulos a Servidores Públicos	\$0.0	\$0.0	\$0.0	\$0.0	\$0.0	\$0.0	\$0.0
B. Materiales y Suministros (B=b1+b2+b3+b4+b5+b6+b7+b8+b9)	\$0.0	\$0.0	\$0.0	\$0.0	\$0.0	\$0.0	\$0.0
b1) Materiales de Administración, Emisión de Documentos y Artículos Oficiales	\$0.0	\$0.0	\$0.0	\$0.0	\$0.0	\$0.0	\$0.0
b2) Alimentos y Utensilios	\$0.0	\$0.0	\$0.0	\$0.0	\$0.0	\$0.0	\$0.0
b3) Materias Primas y Materiales de Producción y Comercialización	\$0.0	\$0.0	\$0.0	\$0.0	\$0.0	\$0.0	\$0.0
b4) Materiales y Artículos de Construcción y de Reparación	\$0.0	\$0.0	\$0.0	\$0.0	\$0.0	\$0.0	\$0.0
b5) Productos Químicos, Farmacéuticos y de Laboratorio	\$0.0	\$0.0	\$0.0	\$0.0	\$0.0	\$0.0	\$0.0
b6) Combustibles, Lubricantes y Aditivos	\$0.0	\$0.0	\$0.0	\$0.0	\$0.0	\$0.0	\$0.0
b7) Vestuario, Blancos, Prendas de Protección y Artículos Deportivos	\$0.0	\$0.0	\$0.0	\$0.0	\$0.0	\$0.0	\$0.0
b8) Materiales y Suministros Para Seguridad	\$0.0	\$0.0	\$0.0	\$0.0	\$0.0	\$0.0	\$0.0
b9) Herramientas, Refacciones y Accesorios Menores	\$0.0	\$0.0	\$0.0	\$0.0	\$0.0	\$0.0	\$0.0
C. Servicios Generales (C=c1+c2+c3+c4+c5+c6+c7+c8+c9)	\$0.0	\$0.0	\$0.0	\$0.0	\$0.0	\$0.0	\$0.0
c1) Servicios Básicos	\$0.0	\$0.0	\$0.0	\$0.0	\$0.0	\$0.0	\$0.0
c2) Servicios de Arrendamiento	\$0.0	\$0.0	\$0.0	\$0.0	\$0.0	\$0.0	\$0.0
c3) Servicios Profesionales, Científicos, Técnicos y Otros Servicios	\$0.0	\$0.0	\$0.0	\$0.0	\$0.0	\$0.0	\$0.0
c4) Servicios Financieros, Bancarios y Comerciales	\$0.0	\$0.0	\$0.0	\$0.0	\$0.0	\$0.0	\$0.0
c5) Servicios de Instalación, Reparación, Mantenimiento y Conservación	\$0.0	\$0.0	\$0.0	\$0.0	\$0.0	\$0.0	\$0.0
c6) Servicios de Comunicación Social y Publicidad	\$0.0	\$0.0	\$0.0	\$0.0	\$0.0	\$0.0	\$0.0
c7) Servicios de Traslado y Viáticos	\$0.0	\$0.0	\$0.0	\$0.0	\$0.0	\$0.0	\$0.0
c8) Servicios Oficiales	\$0.0	\$0.0	\$0.0	\$0.0	\$0.0	\$0.0	\$0.0
c9) Otros Servicios Generales	\$0.0	\$0.0	\$0.0	\$0.0	\$0.0	\$0.0	\$0.0
D. Transferencias, Asignaciones, Subsidios y Otras Ayudas (D=d1+d2+d3+d4+d5+d6+d7+d8+d9)	\$0.0	\$0.0	\$0.0	\$0.0	\$0.0	\$0.0	\$0.0
d1) Transferencias Internas y Asignaciones al Sector Público	\$0.0	\$0.0	\$0.0	\$0.0	\$0.0	\$0.0	\$0.0
d2) Transferencias al Resto del Sector Público	\$0.0	\$0.0	\$0.0	\$0.0	\$0.0	\$0.0	\$0.0
d3) Subsidios y Subvenciones	\$0.0	\$0.0	\$0.0	\$0.0	\$0.0	\$0.0	\$0.0
d4) Ayudas Sociales	\$0.0	\$0.0	\$0.0	\$0.0	\$0.0	\$0.0	\$0.0
d5) Pensiones y Jubilaciones	\$0.0	\$0.0	\$0.0	\$0.0	\$0.0	\$0.0	\$0.0
d6) Transferencias a Fideicomisos, Mandatos y Otros Análogos	\$0.0	\$0.0	\$0.0	\$0.0	\$0.0	\$0.0	\$0.0
d7) Transferencias a la Seguridad Social	\$0.0	\$0.0	\$0.0	\$0.0	\$0.0	\$0.0	\$0.0
d8) Donativos	\$0.0	\$0.0	\$0.0	\$0.0	\$0.0	\$0.0	\$0.0
d9) Transferencias al Exterior	\$0.0	\$0.0	\$0.0	\$0.0	\$0.0	\$0.0	\$0.0
E. Bienes Muebles, Inmuebles e Intangibles (E=e1+e2+e3+e4+e5+e6+e7+e8+e9)	\$0.0	\$0.0	\$0.0	\$0.0	\$0.0	\$0.0	\$0.0
e1) Mobiliario y Equipo de Administración	\$0.0	\$0.0	\$0.0	\$0.0	\$0.0	\$0.0	\$0.0
e2) Mobiliario y Equipo Educativo y Recreativo	\$0.0	\$0.0	\$0.0	\$0.0	\$0.0	\$0.0	\$0.0
e3) Equipo e Instrumental Médico y de Laboratorio	\$0.0	\$0.0	\$0.0	\$0.0	\$0.0	\$0.0	\$0.0
e4) Vehículos y Equipo de Transporte	\$0.0	\$0.0	\$0.0	\$0.0	\$0.0	\$0.0	\$0.0
e5) Equipo de Defensa y Seguridad	\$0.0	\$0.0	\$0.0	\$0.0	\$0.0	\$0.0	\$0.0
e6) Maquinaria, Otros Equipos y Herramientas	\$0.0	\$0.0	\$0.0	\$0.0	\$0.0	\$0.0	\$0.0
e7) Activos Biológicos	\$0.0	\$0.0	\$0.0	\$0.0	\$0.0	\$0.0	\$0.0
e8) Bienes Inmuebles	\$0.0	\$0.0	\$0.0	\$0.0	\$0.0	\$0.0	\$0.0



F6 a) Estado Analítico del Ejercicio del Presupuesto de Egresos Detallado - LDF
Del 1o. de Enero al 31 de Diciembre de 2020
Miles de Pesos

e9) Activos Intangibles	\$0.0	\$0.0	\$0.0	\$0.0	\$0.0	\$0.0
F. Inversión Pública (F=f1+f2+f3)	\$0.0	\$0.0	\$0.0	\$0.0	\$0.0	\$0.0
f1) Obra Pública en Bienes de Dominio Público	\$0.0	\$0.0	\$0.0	\$0.0	\$0.0	\$0.0
f2) Obra Pública en Bienes Propios	\$0.0	\$0.0	\$0.0	\$0.0	\$0.0	\$0.0
f3) Proyectos Productivos y Acciones de Fomento	\$0.0	\$0.0	\$0.0	\$0.0	\$0.0	\$0.0
G. Inversiones Financieras y Otras Provisiones (G=g1+g2+g3+g4+g5+g6+g7)	\$0.0	\$0.0	\$0.0	\$0.0	\$0.0	\$0.0
g1) Inversiones Para el Fomento de Actividades Productivas	\$0.0	\$0.0	\$0.0	\$0.0	\$0.0	\$0.0
g2) Acciones y Participaciones de Capital	\$0.0	\$0.0	\$0.0	\$0.0	\$0.0	\$0.0
g3) Compra de Títulos y Valores	\$0.0	\$0.0	\$0.0	\$0.0	\$0.0	\$0.0
g4) Concesión de Préstamos	\$0.0	\$0.0	\$0.0	\$0.0	\$0.0	\$0.0
g5) Inversiones en Fideicomisos, Mandatos y Otros Análogos Fideicomiso de Desastres	\$0.0	\$0.0	\$0.0	\$0.0	\$0.0	\$0.0
g6) Otras Inversiones Financieras	\$0.0	\$0.0	\$0.0	\$0.0	\$0.0	\$0.0
g7) Provisiones para Contingencias y Otras Erogaciones Especiales	\$0.0	\$0.0	\$0.0	\$0.0	\$0.0	\$0.0
H. Participaciones y Aportaciones (H=h1+h2+h3)	\$0.0	\$0.0	\$0.0	\$0.0	\$0.0	\$0.0
h1) Participaciones	\$0.0	\$0.0	\$0.0	\$0.0	\$0.0	\$0.0
h2) Aportaciones	\$0.0	\$0.0	\$0.0	\$0.0	\$0.0	\$0.0
h3) Convenios	\$0.0	\$0.0	\$0.0	\$0.0	\$0.0	\$0.0
I. Deuda Pública (I=i1+i2+i3+i4+i5+i6+i7)	\$0.0	\$0.0	\$0.0	\$0.0	\$0.0	\$0.0
i1) Amortización de la Deuda Pública	\$0.0	\$0.0	\$0.0	\$0.0	\$0.0	\$0.0
i2) Intereses de la Deuda Pública	\$0.0	\$0.0	\$0.0	\$0.0	\$0.0	\$0.0
i3) Comisiones de la Deuda Pública	\$0.0	\$0.0	\$0.0	\$0.0	\$0.0	\$0.0
i4) Gastos de la Deuda Pública	\$0.0	\$0.0	\$0.0	\$0.0	\$0.0	\$0.0
i5) Costo por Coberturas	\$0.0	\$0.0	\$0.0	\$0.0	\$0.0	\$0.0
i6) Apoyos Financieros	\$0.0	\$0.0	\$0.0	\$0.0	\$0.0	\$0.0
i7) Adeudos de Ejercicios Fiscales Anteriores (ADEFAS)	\$0.0	\$0.0	\$0.0	\$0.0	\$0.0	\$0.0
III. Total de Egresos (III = I + II)	\$6,546.1	\$351.8	\$6,897.9	\$4,596.0	\$4,593.6	\$2,301.9





Cuenta Pública 2020
F6 b) Estado Analítico del Ejercicio del Presupuesto de Egresos Detallado - LDF Clasificación Administrativa
Del 1o. de Enero al 31 de Diciembre de 2020

Miles de Pesos

Ente Público: CENTRO DE CONCILIACIÓN LABORAL DEL ESTADO DE PUEBLA

Concepto (c)	Egresos					Subejercicio (e)
	Aprobado (d)	Amplicaciones/ (Reducciones)	Modificado	Devengado	Pagado	
I. Gasto No Etiquetado (I=A+B+C+D+E+F+G+H)	\$6,546.4	\$352.0	\$6,898.4	\$4,596.5	\$4,594.1	\$2,301.9
A. Centro de Conciliación Laboral del Estado de Puebla	\$6,546.4	\$352.0	\$6,898.4	\$4,596.5	\$4,594.1	\$2,301.9
A.1 Dirección General	\$6,546.4	\$352.0	\$6,898.4	\$4,596.5	\$4,594.1	\$2,301.9
B. B. Dependencia o Unidad Administrativa 2	\$0.0	\$0.0	\$0.0	\$0.0	\$0.0	\$0.0
C. C. Dependencia o Unidad Administrativa 3	\$0.0	\$0.0	\$0.0	\$0.0	\$0.0	\$0.0
D. D. Dependencia o Unidad Administrativa 4	\$0.0	\$0.0	\$0.0	\$0.0	\$0.0	\$0.0
E. E. Dependencia o Unidad Administrativa 5	\$0.0	\$0.0	\$0.0	\$0.0	\$0.0	\$0.0
F. F. Dependencia o Unidad Administrativa 6	\$0.0	\$0.0	\$0.0	\$0.0	\$0.0	\$0.0
G. G. Dependencia o Unidad Administrativa 7	\$0.0	\$0.0	\$0.0	\$0.0	\$0.0	\$0.0
H. H. Dependencia o Unidad Administrativa xx	\$0.0	\$0.0	\$0.0	\$0.0	\$0.0	\$0.0
II. Gasto Etiquetado (II=A+B+C+D+E+F+G+H)	\$0.0	\$0.0	\$0.0	\$0.0	\$0.0	\$0.0
A. A. Dependencia o Unidad Administrativa 1	\$0.0	\$0.0	\$0.0	\$0.0	\$0.0	\$0.0
B. B. Dependencia o Unidad Administrativa 2	\$0.0	\$0.0	\$0.0	\$0.0	\$0.0	\$0.0
C. C. Dependencia o Unidad Administrativa 3	\$0.0	\$0.0	\$0.0	\$0.0	\$0.0	\$0.0
D. D. Dependencia o Unidad Administrativa 4	\$0.0	\$0.0	\$0.0	\$0.0	\$0.0	\$0.0
E. E. Dependencia o Unidad Administrativa 5	\$0.0	\$0.0	\$0.0	\$0.0	\$0.0	\$0.0
F. F. Dependencia o Unidad Administrativa 6	\$0.0	\$0.0	\$0.0	\$0.0	\$0.0	\$0.0
G. G. Dependencia o Unidad Administrativa 7	\$0.0	\$0.0	\$0.0	\$0.0	\$0.0	\$0.0
H. H. Dependencia o Unidad Administrativa xx	\$0.0	\$0.0	\$0.0	\$0.0	\$0.0	\$0.0
III. Total de Egresos (III = I + II)	\$6,546.4	\$352.0	\$6,898.4	\$4,596.5	\$4,594.1	\$2,301.9


 HUBERTO ROBLERO GODÍNEZ
 DIRECTOR GENERAL


 LUIS ESTEBAN TERRAZAS RAMOS
 DIRECTOR ADMINISTRATIVO

Cuenta Pública 2020
F6 b) Estado Analítico del Ejercicio del Presupuesto de Egresos
Del 1o. de Enero al 31 de Diciembre de 2020
Miles de Pesos

Ente Público: CENTRO DE CONCILIACIÓN LABORAL DEL ESTADO DE PUEBLA

Concepto (c)	Egresos					Subejercicio (e)
	Aprobado (d)	Ampliaciones/ (Reducciones)	Modificado	Devengado	Pagado	
I. Gasto No Etiquetado (I=A+B+C+D+E+F+G+H)	\$6,546.4	\$352.0	\$6,898.4	\$4,596.5	\$4,594.1	\$2,301.9
A. Centro de Conciliación Laboral del Estado de Puebla	\$6,546.4	\$352.0	\$6,898.4	\$4,596.5	\$4,594.1	\$2,301.9
A.1 Dirección General	\$6,546.4	\$352.0	\$6,898.4	\$4,596.5	\$4,594.1	\$2,301.9
B. B. Dependencia o Unidad Administrativa 2	\$0.0	\$0.0	\$0.0	\$0.0	\$0.0	\$0.0
C. C. Dependencia o Unidad Administrativa 3	\$0.0	\$0.0	\$0.0	\$0.0	\$0.0	\$0.0
D. D. Dependencia o Unidad Administrativa 4	\$0.0	\$0.0	\$0.0	\$0.0	\$0.0	\$0.0
E. E. Dependencia o Unidad Administrativa 5	\$0.0	\$0.0	\$0.0	\$0.0	\$0.0	\$0.0
F. F. Dependencia o Unidad Administrativa 6	\$0.0	\$0.0	\$0.0	\$0.0	\$0.0	\$0.0
G. G. Dependencia o Unidad Administrativa 7	\$0.0	\$0.0	\$0.0	\$0.0	\$0.0	\$0.0
H. H. Dependencia o Unidad Administrativa xx	\$0.0	\$0.0	\$0.0	\$0.0	\$0.0	\$0.0
II. Gasto Etiquetado (II=A+B+C+D+E+F+G+H)	\$0.0	\$0.0	\$0.0	\$0.0	\$0.0	\$0.0
A. A. Dependencia o Unidad Administrativa 1	\$0.0	\$0.0	\$0.0	\$0.0	\$0.0	\$0.0
B. B. Dependencia o Unidad Administrativa 2	\$0.0	\$0.0	\$0.0	\$0.0	\$0.0	\$0.0
C. C. Dependencia o Unidad Administrativa 3	\$0.0	\$0.0	\$0.0	\$0.0	\$0.0	\$0.0
D. D. Dependencia o Unidad Administrativa 4	\$0.0	\$0.0	\$0.0	\$0.0	\$0.0	\$0.0
E. E. Dependencia o Unidad Administrativa 5	\$0.0	\$0.0	\$0.0	\$0.0	\$0.0	\$0.0
F. F. Dependencia o Unidad Administrativa 6	\$0.0	\$0.0	\$0.0	\$0.0	\$0.0	\$0.0
G. G. Dependencia o Unidad Administrativa 7	\$0.0	\$0.0	\$0.0	\$0.0	\$0.0	\$0.0
H. H. Dependencia o Unidad Administrativa xx	\$0.0	\$0.0	\$0.0	\$0.0	\$0.0	\$0.0
III. Total de Egresos (III = I + II)	\$6,546.4	\$352.0	\$6,898.4	\$4,596.5	\$4,594.1	\$2,301.9



Del 1o. de Enero al 31 de Diciembre de 2020

Miles de Pesos

Ente Público: CENTRO DE CONCILIACIÓN LABORAL DEL ESTADO DE PUEBLA


Concepto (c)	Egresos					Subejercicio (e)
	Aprobado (d)	Ampliaciones/ (Reducciones)	Modificado	Devengado	Pagado	
I. Gasto No Etiquetado (I=A+B+C+D)	\$6,546.4	\$352.0	\$6,898.4	\$4,596.5	\$4,594.1	\$2,301.9
A. Gobierno (A=a1+a2+a3+a4+a5+a6+a7+a8)	\$6,546.4	\$352.0	\$6,898.4	\$4,596.5	\$4,594.1	\$2,301.9
a1) Legislación	\$0.0	\$0.0	\$0.0	\$0.0	\$0.0	\$0.0
a2) Justicia	\$0.0	\$0.0	\$0.0	\$0.0	\$0.0	\$0.0
a3) Coordinación de la Política de Gobierno	\$6,546.4	\$352.0	\$6,898.4	\$4,596.5	\$4,594.1	\$2,301.9
a4) Relaciones Exteriores	\$0.0	\$0.0	\$0.0	\$0.0	\$0.0	\$0.0
a5) Asuntos Financieros y Hacendarios	\$0.0	\$0.0	\$0.0	\$0.0	\$0.0	\$0.0
a6) Seguridad Nacional	\$0.0	\$0.0	\$0.0	\$0.0	\$0.0	\$0.0
a7) Asuntos de Orden Público y de Seguridad Interior	\$0.0	\$0.0	\$0.0	\$0.0	\$0.0	\$0.0
a8) Otros Servicios Generales	\$0.0	\$0.0	\$0.0	\$0.0	\$0.0	\$0.0
B. Desarrollo Social (B=b1+b2+b3+b4+b5+b6+b7)	\$0.0	\$0.0	\$0.0	\$0.0	\$0.0	\$0.0
b1) Protección Ambiental	\$0.0	\$0.0	\$0.0	\$0.0	\$0.0	\$0.0
b2) Vivienda y Servicios a la Comunidad	\$0.0	\$0.0	\$0.0	\$0.0	\$0.0	\$0.0
b3) Salud	\$0.0	\$0.0	\$0.0	\$0.0	\$0.0	\$0.0
b4) Recreación, Cultura y Otras Manifestaciones Sociales	\$0.0	\$0.0	\$0.0	\$0.0	\$0.0	\$0.0
b5) Educación	\$0.0	\$0.0	\$0.0	\$0.0	\$0.0	\$0.0
b6) Protección Social	\$0.0	\$0.0	\$0.0	\$0.0	\$0.0	\$0.0
b7) Otros Asuntos Sociales	\$0.0	\$0.0	\$0.0	\$0.0	\$0.0	\$0.0
C. Desarrollo Económico (C=c1+c2+c3+c4+c5+c6+c7+c8+c9)	\$0.0	\$0.0	\$0.0	\$0.0	\$0.0	\$0.0
c1) Asuntos Económicos, Comerciales y Laborales en General	\$0.0	\$0.0	\$0.0	\$0.0	\$0.0	\$0.0
c2) Agropecuaria, Silvicultura, Pesca y Caza	\$0.0	\$0.0	\$0.0	\$0.0	\$0.0	\$0.0
c3) Combustibles y Energía	\$0.0	\$0.0	\$0.0	\$0.0	\$0.0	\$0.0
c4) Minería, Manufacturas y Construcción	\$0.0	\$0.0	\$0.0	\$0.0	\$0.0	\$0.0
c5) Transporte	\$0.0	\$0.0	\$0.0	\$0.0	\$0.0	\$0.0
c6) Comunicaciones	\$0.0	\$0.0	\$0.0	\$0.0	\$0.0	\$0.0
c7) Turismo	\$0.0	\$0.0	\$0.0	\$0.0	\$0.0	\$0.0
c8) Ciencia, Tecnología e Innovación	\$0.0	\$0.0	\$0.0	\$0.0	\$0.0	\$0.0
c9) Otras Industrias y Otros Asuntos Económicos	\$0.0	\$0.0	\$0.0	\$0.0	\$0.0	\$0.0
D. Otras No Clasificadas en Funciones Anteriores (D=d1+d2+d3+d4)	\$0.0	\$0.0	\$0.0	\$0.0	\$0.0	\$0.0
d1) Transacciones de la Deuda Pública / Costo Financiero de la Deuda	\$0.0	\$0.0	\$0.0	\$0.0	\$0.0	\$0.0
d2) Transferencias, Participaciones y Aportaciones Entre Diferentes Niveles y Órdenes de Gobierno	\$0.0	\$0.0	\$0.0	\$0.0	\$0.0	\$0.0
d3) Saneamiento del Sistema Financiero	\$0.0	\$0.0	\$0.0	\$0.0	\$0.0	\$0.0
d4) Adeudos de Ejercicios Fiscales Anteriores	\$0.0	\$0.0	\$0.0	\$0.0	\$0.0	\$0.0
II. Gasto Etiquetado (II=A+B+C+D)	\$0.0	\$0.0	\$0.0	\$0.0	\$0.0	\$0.0
A. Gobierno (A=a1+a2+a3+a4+a5+a6+a7+a8)	\$0.0	\$0.0	\$0.0	\$0.0	\$0.0	\$0.0
a1) Legislación	\$0.0	\$0.0	\$0.0	\$0.0	\$0.0	\$0.0
a2) Justicia	\$0.0	\$0.0	\$0.0	\$0.0	\$0.0	\$0.0


F6 c) Estado Analítico del Ejercicio del Presupuesto de Egresos Detallado-LDF
Clasificación Funcional (Finalidad y Función)

Del 1o. de Enero al 31 de Diciembre de 2020

Miles de Pesos

Concepto (c)	Egresos					Subejercicio (e)
	Aprobado (d)	Ampliaciones/ (Reducciones)	Modificado	Devengado	Pagado	
a3) Coordinación de la Política de Gobierno	\$0.0	\$0.0	\$0.0	\$0.0	\$0.0	\$0.0
a4) Relaciones Exteriores	\$0.0	\$0.0	\$0.0	\$0.0	\$0.0	\$0.0
a5) Asuntos Financieros y Hacendarios	\$0.0	\$0.0	\$0.0	\$0.0	\$0.0	\$0.0
a6) Seguridad Nacional	\$0.0	\$0.0	\$0.0	\$0.0	\$0.0	\$0.0
a7) Asuntos de Orden Público y de Seguridad Interior	\$0.0	\$0.0	\$0.0	\$0.0	\$0.0	\$0.0
a8) Otros Servicios Generales	\$0.0	\$0.0	\$0.0	\$0.0	\$0.0	\$0.0
B. Desarrollo Social (B=b1+b2+b3+b4+b5+b6+b7)	\$0.0	\$0.0	\$0.0	\$0.0	\$0.0	\$0.0
b1) Protección Ambiental	\$0.0	\$0.0	\$0.0	\$0.0	\$0.0	\$0.0
b2) Vivienda y Servicios a la Comunidad	\$0.0	\$0.0	\$0.0	\$0.0	\$0.0	\$0.0
b3) Salud	\$0.0	\$0.0	\$0.0	\$0.0	\$0.0	\$0.0
b4) Recreación, Cultura y Otras Manifestaciones Sociales	\$0.0	\$0.0	\$0.0	\$0.0	\$0.0	\$0.0
b5) Educación	\$0.0	\$0.0	\$0.0	\$0.0	\$0.0	\$0.0
b6) Protección Social	\$0.0	\$0.0	\$0.0	\$0.0	\$0.0	\$0.0
b7) Otros Asuntos Sociales	\$0.0	\$0.0	\$0.0	\$0.0	\$0.0	\$0.0
C. Desarrollo Económico (C=c1+c2+c3+c4+c5+c6+c7+c8+c9)	\$0.0	\$0.0	\$0.0	\$0.0	\$0.0	\$0.0
c1) Asuntos Económicos, Comerciales y Laborales en General	\$0.0	\$0.0	\$0.0	\$0.0	\$0.0	\$0.0
c2) Agropecuaria, Silvicultura, Pesca y Caza	\$0.0	\$0.0	\$0.0	\$0.0	\$0.0	\$0.0
c3) Combustibles y Energía	\$0.0	\$0.0	\$0.0	\$0.0	\$0.0	\$0.0
c4) Minería, Manufacturas y Construcción	\$0.0	\$0.0	\$0.0	\$0.0	\$0.0	\$0.0
c5) Transporte	\$0.0	\$0.0	\$0.0	\$0.0	\$0.0	\$0.0
c6) Comunicaciones	\$0.0	\$0.0	\$0.0	\$0.0	\$0.0	\$0.0
c7) Turismo	\$0.0	\$0.0	\$0.0	\$0.0	\$0.0	\$0.0
c8) Ciencia, Tecnología e Innovación	\$0.0	\$0.0	\$0.0	\$0.0	\$0.0	\$0.0
c9) Otras Industrias y Otros Asuntos Económicos	\$0.0	\$0.0	\$0.0	\$0.0	\$0.0	\$0.0
D. Otras No Clasificadas en Funciones Anteriores (D=d1+d2+d3+d4)	\$0.0	\$0.0	\$0.0	\$0.0	\$0.0	\$0.0
d1) Transacciones de la Deuda Pública / Costo Financiero de la Deuda	\$0.0	\$0.0	\$0.0	\$0.0	\$0.0	\$0.0
d2) Transferencias, Participaciones y Aportaciones Entre Diferentes Niveles y Ordenes de Gobierno	\$0.0	\$0.0	\$0.0	\$0.0	\$0.0	\$0.0
d3) Saneamiento del Sistema Financiero	\$0.0	\$0.0	\$0.0	\$0.0	\$0.0	\$0.0
d4) Adeudos de Ejercicios Fiscales Anteriores	\$0.0	\$0.0	\$0.0	\$0.0	\$0.0	\$0.0
III. Total de Egresos (III = I + II)	\$6,546.4	\$352.0	\$6,898.4	\$4,596.5	\$4,594.1	\$2,301.9


HUBERTO ROBLERO GODINEZ
DIRECTOR GENERAL


LUIS ESTEBAN TERRAZAS RAMOS
DIRECTOR ADMINISTRATIVO

F6 c) Estado Analítico del Ejercicio del Presupuesto de Egresos Detallado-LDF
Del 1o. de Enero al 31 de Diciembre de 2020
Miles de Pesos

Ente Público: **CENTRO DE CONCILIACIÓN LABORAL DEL ESTADO DE PUEBLA**

Concepto (c)	Egresos					Subejercicio (e)
	Aprobado (d)	Ampliaciones/ (Reducciones)	Modificado	Devengado	Pagado	
I. Gasto No Etiquetado (I=A+B+C+D)	\$6,546.4	\$352.0	\$6,898.4	\$4,596.5	\$4,594.1	\$2,301.9
A. Gobierno (A=a1+a2+a3+a4+a5+a6+a7+a8)	\$6,546.4	\$352.0	\$6,898.4	\$4,596.5	\$4,594.1	\$2,301.9
a1) Legislación	\$0.0	\$0.0	\$0.0	\$0.0	\$0.0	\$0.0
a2) Justicia	\$0.0	\$0.0	\$0.0	\$0.0	\$0.0	\$0.0
a3) Coordinación de la Política de Gobierno	\$6,546.4	\$352.0	\$6,898.4	\$4,596.5	\$4,594.1	\$2,301.9
a4) Relaciones Exteriores	\$0.0	\$0.0	\$0.0	\$0.0	\$0.0	\$0.0
a5) Asuntos Financieros y Hacendarios	\$0.0	\$0.0	\$0.0	\$0.0	\$0.0	\$0.0
a6) Seguridad Nacional	\$0.0	\$0.0	\$0.0	\$0.0	\$0.0	\$0.0
a7) Asuntos de Orden Público y de Seguridad Interior	\$0.0	\$0.0	\$0.0	\$0.0	\$0.0	\$0.0
a8) Otros Servicios Generales	\$0.0	\$0.0	\$0.0	\$0.0	\$0.0	\$0.0
B. Desarrollo Social (B=b1+b2+b3+b4+b5+b6+b7)	\$0.0	\$0.0	\$0.0	\$0.0	\$0.0	\$0.0
b1) Protección Ambiental	\$0.0	\$0.0	\$0.0	\$0.0	\$0.0	\$0.0
b2) Vivienda y Servicios a la Comunidad	\$0.0	\$0.0	\$0.0	\$0.0	\$0.0	\$0.0
b3) Salud	\$0.0	\$0.0	\$0.0	\$0.0	\$0.0	\$0.0
b4) Recreación, Cultura y Otras Manifestaciones Sociales	\$0.0	\$0.0	\$0.0	\$0.0	\$0.0	\$0.0
b5) Educación	\$0.0	\$0.0	\$0.0	\$0.0	\$0.0	\$0.0
b6) Protección Social	\$0.0	\$0.0	\$0.0	\$0.0	\$0.0	\$0.0
b7) Otros Asuntos Sociales	\$0.0	\$0.0	\$0.0	\$0.0	\$0.0	\$0.0
C. Desarrollo Económico (C=c1+c2+c3+c4+c5+c6+c7+c8+c9)	\$0.0	\$0.0	\$0.0	\$0.0	\$0.0	\$0.0
c1) Asuntos Económicos, Comerciales y Laborales en General	\$0.0	\$0.0	\$0.0	\$0.0	\$0.0	\$0.0
c2) Agropecuaria, Silvicultura, Pesca y Caza	\$0.0	\$0.0	\$0.0	\$0.0	\$0.0	\$0.0
c3) Combustibles y Energía	\$0.0	\$0.0	\$0.0	\$0.0	\$0.0	\$0.0
c4) Minería, Manufacturas y Construcción	\$0.0	\$0.0	\$0.0	\$0.0	\$0.0	\$0.0
c5) Transporte	\$0.0	\$0.0	\$0.0	\$0.0	\$0.0	\$0.0
c6) Comunicaciones	\$0.0	\$0.0	\$0.0	\$0.0	\$0.0	\$0.0
c7) Turismo	\$0.0	\$0.0	\$0.0	\$0.0	\$0.0	\$0.0
c8) Ciencia, Tecnología e Innovación	\$0.0	\$0.0	\$0.0	\$0.0	\$0.0	\$0.0
c9) Otras Industrias y Otros Asuntos Económicos	\$0.0	\$0.0	\$0.0	\$0.0	\$0.0	\$0.0
D. Otras No Clasificadas en Funciones Anteriores (D=d1+d2+d3+d4)	\$0.0	\$0.0	\$0.0	\$0.0	\$0.0	\$0.0
d1) Transacciones de la Deuda Pública / Costo Financiero de la Deuda	\$0.0	\$0.0	\$0.0	\$0.0	\$0.0	\$0.0
d2) Transferencias, Participaciones y Aportaciones Entre Diferentes Niveles y	\$0.0	\$0.0	\$0.0	\$0.0	\$0.0	\$0.0
d3) Saneamiento del Sistema Financiero	\$0.0	\$0.0	\$0.0	\$0.0	\$0.0	\$0.0
d4) Adeudos de Ejercicios Fiscales Anteriores	\$0.0	\$0.0	\$0.0	\$0.0	\$0.0	\$0.0



F6 c) Estado Analítico del Ejercicio del Presupuesto de Egresos Detallado-LDF
 Del 1o. de Enero al 31 de Diciembre de 2020
 Miles de Pesos

II. Gasto Etiquetado (II=A+B+C+D)	\$0.0	\$0.0	\$0.0	\$0.0	\$0.0	\$0.0
A. Gobierno	\$0.0	\$0.0	\$0.0	\$0.0	\$0.0	\$0.0
(A=a1+a2+a3+a4+a5+a6+a7+a8)						
a1) Legislación	\$0.0	\$0.0	\$0.0	\$0.0	\$0.0	\$0.0
a2) Justicia	\$0.0	\$0.0	\$0.0	\$0.0	\$0.0	\$0.0
a3) Coordinación de la Política de Gobierno	\$0.0	\$0.0	\$0.0	\$0.0	\$0.0	\$0.0
a4) Relaciones Exteriores	\$0.0	\$0.0	\$0.0	\$0.0	\$0.0	\$0.0
a5) Asuntos Financieros y Hacendarios	\$0.0	\$0.0	\$0.0	\$0.0	\$0.0	\$0.0
a6) Seguridad Nacional	\$0.0	\$0.0	\$0.0	\$0.0	\$0.0	\$0.0
a7) Asuntos de Orden Público y de Seguridad Interior	\$0.0	\$0.0	\$0.0	\$0.0	\$0.0	\$0.0
a8) Otros Servicios Generales	\$0.0	\$0.0	\$0.0	\$0.0	\$0.0	\$0.0
B. Desarrollo Social	\$0.0	\$0.0	\$0.0	\$0.0	\$0.0	\$0.0
(B=b1+b2+b3+b4+b5+b6+b7)						
b1) Protección Ambiental	\$0.0	\$0.0	\$0.0	\$0.0	\$0.0	\$0.0
b2) Vivienda y Servicios a la Comunidad	\$0.0	\$0.0	\$0.0	\$0.0	\$0.0	\$0.0
b3) Salud	\$0.0	\$0.0	\$0.0	\$0.0	\$0.0	\$0.0
b4) Recreación, Cultura y Otras Manifestaciones Sociales	\$0.0	\$0.0	\$0.0	\$0.0	\$0.0	\$0.0
b5) Educación	\$0.0	\$0.0	\$0.0	\$0.0	\$0.0	\$0.0
b6) Protección Social	\$0.0	\$0.0	\$0.0	\$0.0	\$0.0	\$0.0
b7) Otros Asuntos Sociales	\$0.0	\$0.0	\$0.0	\$0.0	\$0.0	\$0.0
C. Desarrollo Económico	\$0.0	\$0.0	\$0.0	\$0.0	\$0.0	\$0.0
(C=c1+c2+c3+c4+c5+c6+c7+c8+c9)						
c1) Asuntos Económicos, Comerciales y Laborales en General	\$0.0	\$0.0	\$0.0	\$0.0	\$0.0	\$0.0
c2) Agropecuaria, Silvicultura, Pesca y Caza	\$0.0	\$0.0	\$0.0	\$0.0	\$0.0	\$0.0
c3) Combustibles y Energía	\$0.0	\$0.0	\$0.0	\$0.0	\$0.0	\$0.0
c4) Minería, Manufacturas y Construcción	\$0.0	\$0.0	\$0.0	\$0.0	\$0.0	\$0.0
c5) Transporte	\$0.0	\$0.0	\$0.0	\$0.0	\$0.0	\$0.0
c6) Comunicaciones	\$0.0	\$0.0	\$0.0	\$0.0	\$0.0	\$0.0
c7) Turismo	\$0.0	\$0.0	\$0.0	\$0.0	\$0.0	\$0.0
c8) Ciencia, Tecnología e Innovación	\$0.0	\$0.0	\$0.0	\$0.0	\$0.0	\$0.0
c9) Otras Industrias y Otros Asuntos Económicos	\$0.0	\$0.0	\$0.0	\$0.0	\$0.0	\$0.0
D. Otras No Clasificadas en Funciones Anteriores (D=d1+d2+d3+d4)	\$0.0	\$0.0	\$0.0	\$0.0	\$0.0	\$0.0
d1) Transacciones de la Deuda Pública / Costo Financiero de la Deuda	\$0.0	\$0.0	\$0.0	\$0.0	\$0.0	\$0.0
d2) Transferencias, Participaciones y Aportaciones Entre Diferentes Niveles y	\$0.0	\$0.0	\$0.0	\$0.0	\$0.0	\$0.0
d3) Saneamiento del Sistema Financiero	\$0.0	\$0.0	\$0.0	\$0.0	\$0.0	\$0.0
d4) Adeudos de Ejercicios Fiscales Anteriores	\$0.0	\$0.0	\$0.0	\$0.0	\$0.0	\$0.0
III. Total de Egresos (III = I + II)	\$6,546.4	\$352.0	\$6,898.4	\$4,596.5	\$4,594.1	\$2,301.9




F6 d) Estado Analítico del Ejercicio del Presupuesto de Egresos Detallado -LDF
Clasificación de Servicios Personales por Categoría

Del 1o. de Enero al 31 de Diciembre de 2020


Miles de Pesos

Ente Público: CENTRO DE CONCILIACIÓN LABORAL DEL ESTADO DE PUEBLA

Concepto (c)	Egresos					Subejercicio (e)
	Aprobado (d)	Ampliaciones/ (Reducciones)	Modificado	Devengado	Pagado	
I. Gasto No Etiquetado (I=A+B+C+D+E+F)	\$4,213.2	\$330.2	\$4,543.2	\$3,698.7	\$3,698.7	\$844.5
A. Personal Administrativo y de Servicio Público	\$4,213.2	\$330.2	\$4,543.2	\$3,698.7	\$3,698.7	\$844.5
B. Magisterio	\$0.0	\$0.0	\$0.0	\$0.0	\$0.0	\$0.0
C. Servicios de Salud (C=c1+c2)	\$0.0	\$0.0	\$0.0	\$0.0	\$0.0	\$0.0
c1) Personal Administrativo	\$0.0	\$0.0	\$0.0	\$0.0	\$0.0	\$0.0
c2) Personal Médico, Paramédico y afín	\$0.0	\$0.0	\$0.0	\$0.0	\$0.0	\$0.0
D. Seguridad Pública	\$0.0	\$0.0	\$0.0	\$0.0	\$0.0	\$0.0
E. Gastos asociados a la implementación de nuevas leyes federales o reformas a las mismas (E = e1 + e2)	\$0.0	\$0.0	\$0.0	\$0.0	\$0.0	\$0.0
e1) Nombre del Programa o Ley 1	\$0.0	\$0.0	\$0.0	\$0.0	\$0.0	\$0.0
e2) Nombre del Programa o Ley 2	\$0.0	\$0.0	\$0.0	\$0.0	\$0.0	\$0.0
F. Sentencias laborales definitivas	\$0.0	\$0.0	\$0.0	\$0.0	\$0.0	\$0.0
II. Gasto Etiquetado (II=A+B+C+D+E+F)	\$0.0	\$0.0	\$0.0	\$0.0	\$0.0	\$0.0
A. Personal Administrativo y de Servicio Público	\$0.0	\$0.0	\$0.0	\$0.0	\$0.0	\$0.0
B. Magisterio	\$0.0	\$0.0	\$0.0	\$0.0	\$0.0	\$0.0
C. Servicios de Salud (C=c1+c2)	\$0.0	\$0.0	\$0.0	\$0.0	\$0.0	\$0.0
c1) Personal Administrativo	\$0.0	\$0.0	\$0.0	\$0.0	\$0.0	\$0.0
c2) Personal Médico, Paramédico y afín	\$0.0	\$0.0	\$0.0	\$0.0	\$0.0	\$0.0
D. Seguridad Pública	\$0.0	\$0.0	\$0.0	\$0.0	\$0.0	\$0.0
E. Gastos asociados a la implementación de nuevas leyes federales o reformas a las mismas (E = e1 + e2)	\$0.0	\$0.0	\$0.0	\$0.0	\$0.0	\$0.0
e1) Nombre del Programa o Ley 1	\$0.0	\$0.0	\$0.0	\$0.0	\$0.0	\$0.0
e2) Nombre del Programa o Ley 2	\$0.0	\$0.0	\$0.0	\$0.0	\$0.0	\$0.0
F. Sentencias laborales definitivas	\$0.0	\$0.0	\$0.0	\$0.0	\$0.0	\$0.0
III. Total del Gasto en Servicios Personales (III = I + II)	\$4,213.2	\$330.2	\$4,543.2	\$3,698.7	\$3,698.7	\$844.5



HUBERTO ROBLERO GODINEZ
DIRECTOR GENERAL




LUIS ESTEBAN TERRAZAS RAMOS
DIRECTOR ADMINISTRATIVO

F6 d) Estado Analítico del Ejercicio del Presupuesto de Egresos Detallado -LDF
Del 1o. de Enero al 31 de Diciembre de 2020
Miles de Pesos

Ente Público: CENTRO DE CONCILIACIÓN LABORAL DEL ESTADO DE PUEBLA

Concepto (c)	Egresos					Subejercicio (e)
	Aprobado (d)	Ampliaciones/ (Reducciones)	Modificado	Devengado	Pagado	
I. Gasto No Etiquetado (I=A+B+C+D+E+F)	\$4,213.2	\$330.2	\$4,543.2	\$3,698.7	\$3,698.7	\$844.5
A. Personal Administrativo y de Servicio Público	\$4,213.2	\$330.2	\$4,543.2	\$3,698.7	\$3,698.7	\$844.5
B. Magisterio	\$0.0	\$0.0	\$0.0	\$0.0	\$0.0	\$0.0
C. Servicios de Salud (C=c1+c2)	\$0.0	\$0.0	\$0.0	\$0.0	\$0.0	\$0.0
c1) Personal Administrativo	\$0.0	\$0.0	\$0.0	\$0.0	\$0.0	\$0.0
c2) Personal Médico, Paramédico y afin	\$0.0	\$0.0	\$0.0	\$0.0	\$0.0	\$0.0
D. Seguridad Pública	\$0.0	\$0.0	\$0.0	\$0.0	\$0.0	\$0.0
E. Gastos asociados a la implementación de nuevas leyes federales o reformas a las mismas (E = e1 + e2)	\$0.0	\$0.0	\$0.0	\$0.0	\$0.0	\$0.0
e1) Nombre del Programa o Ley 1	\$0.0	\$0.0	\$0.0	\$0.0	\$0.0	\$0.0
e2) Nombre del Programa o Ley 2	\$0.0	\$0.0	\$0.0	\$0.0	\$0.0	\$0.0
F. Sentencias laborales definitivas	\$0.0	\$0.0	\$0.0	\$0.0	\$0.0	\$0.0
II. Gasto Etiquetado (II=A+B+C+D+E+F)	\$0.0	\$0.0	\$0.0	\$0.0	\$0.0	\$0.0
A. Personal Administrativo y de Servicio Público	\$0.0	\$0.0	\$0.0	\$0.0	\$0.0	\$0.0
B. Magisterio	\$0.0	\$0.0	\$0.0	\$0.0	\$0.0	\$0.0
C. Servicios de Salud (C=c1+c2)	\$0.0	\$0.0	\$0.0	\$0.0	\$0.0	\$0.0
c1) Personal Administrativo	\$0.0	\$0.0	\$0.0	\$0.0	\$0.0	\$0.0
c2) Personal Médico, Paramédico y afin	\$0.0	\$0.0	\$0.0	\$0.0	\$0.0	\$0.0
D. Seguridad Pública	\$0.0	\$0.0	\$0.0	\$0.0	\$0.0	\$0.0
E. Gastos asociados a la implementación de nuevas leyes federales o reformas a las mismas (E = e1 + e2)	\$0.0	\$0.0	\$0.0	\$0.0	\$0.0	\$0.0
e1) Nombre del Programa o Ley 1	\$0.0	\$0.0	\$0.0	\$0.0	\$0.0	\$0.0
e2) Nombre del Programa o Ley 2	\$0.0	\$0.0	\$0.0	\$0.0	\$0.0	\$0.0
F. Sentencias laborales definitivas	\$0.0	\$0.0	\$0.0	\$0.0	\$0.0	\$0.0
III. Total del Gasto en Servicios Personales (III = I + II)	\$4,213.2	\$330.2	\$4,543.2	\$3,698.7	\$3,698.7	\$844.5



Del 1o. de Enero al 31 de Diciembre de 2020

Miles de Pesos

Ente Público: CENTRO DE CONCILIACIÓN LABORAL DEL ESTADO DE PUEBLA

SIN INFORMACIÓN QUE PRESENTAR



HUBERTO ROBLERO GODINEZ
DIRECTOR GENERAL



LUIS ESTEBAN TERRAZAS RAMOS
DIRECTOR ADMINISTRATIVO

Ente Público:

CENTRO DE CONCILIACIÓN LABORAL DEL ESTADO DE PUEBLA

SIN INFORMACIÓN QUE PRESENTAR

