



**Gobierno de Puebla**  
Hacer historia. Hacer futuro.




**Secretaría  
de Trabajo**  
Gobierno de Puebla

**Centro de  
Conciliación  
Laboral**

Avenida 22 Oriente,  
1413, Barrio El  
Alto, C.P. 72000  
Puebla, Puebla.  
TEL: 2229507809

**"CENTRO DE CONCILIACIÓN LABORAL  
DEL ESTADO DE PUEBLA"**  
OFICIO: CCLEP/DG046//2020  
**ASUNTO: Cuenta Pública Consolidada 2019.**

**CRISTIAN FÉLIX HERNÁNDEZ GUTIÉRREZ  
DIRECTOR DE CONTABILIDAD DE LA  
SECRETARÍA DE PLANEACIÓN Y FINANZAS  
P R E S E N T E**



Por medio del presente reciba un cordial saludo y al mismo me permito remitir la presentación de los formatos de la Cuenta Pública del Estado de Puebla Consolidada 2019 de este organismo, mismos que también se presentan en un disco compacto.

Sin otro particular, le reitero a usted las seguridades de mi atenta y distinguida consideración.

**A T E N T A M E N T E**

**"SUFRAGIO EFECTIVO, NO REELECCION"**

**CUATRO VECES HEROICA PUEBLA DE ZARAGOZA A 28 de Febrero de 2020**

  
**C. HUBERTO ROBLERO GODÍNEZ  
DIRECTOR GENERAL**

**CENTRO DE CONCILIACIÓN LABORAL DEL ESTADO DE PUEBLA**

C.c.p.- Archivo.



Secretaría  
de Trabajo  
y Previsión Social

Centro de  
Conciliación  
Laboral

# CENTRO DE CONCILIACIÓN LABORAL DEL ESTADO DE PUEBLA

## INTRODUCCIÓN

A fin de enriquecer la legislación laboral para solucionar los conflictos laborales y con la finalidad de ser el vínculo entre gobierno y patrones, a través del Tomo DXIX novena sección de fecha 27 de julio de 2018, el Honorable Congreso del Estado de Puebla expide el Decreto por el que se crea el Centro de Conciliación Laboral del Estado de Puebla como un Organismo Público Descentralizado del Gobierno del Estado, con personalidad jurídica y patrimonios propios, dotado de plena autonomía técnica, operativa, presupuestaria, de decisión y gestión, sectorizado a la Secretaría del Trabajo, el cual tiene como objeto otorgar el servicio público de conciliación en materia laboral para la resolución de los conflictos entre trabajadores y empleadores de jurisdicción local ofreciendo a estos una instancia eficaz y expedita para ello. El cual realizó el trámite ante la Secretaría de Hacienda y Crédito Público el día 01 de noviembre de 2019 registrado con la Cédula de Identificación Fiscal con número de Registro Federal de Contribuyentes CCL178073QE4.

### **Misión**

Dar solución a los conflictos laborales a través del procedimiento de conciliación entre trabajadores y empleadores bajo los principios de legalidad, imparcialidad y equidad, con base en metodologías y modelos que sirvan de referencia para la mejora continua en las aplicaciones de los procedimientos.

### **Visión**

Ser referente nacional de los Centros de Conciliación Laboral reconocidos por la calidad, solidez, humana, jurídica y social mediante la aplicación de la justicia laboral pronta y expedita.

Cuenta Pública 2019  
Estado de actividades  
Del 1o. de Enero al 31 de Diciembre de 2019  
Miles de Pesos

Ente Público: CENTRO DE CONCILIACIÓN LABORAL DEL ESTADO DE PUEBLA

Concepto	2019	2018	Concepto	2019	2018
<b>INGRESOS Y OTROS BENEFICIOS</b>			<b>GASTOS Y OTRAS PÉRDIDAS</b>		
Ingresos de la Gestión	\$0.0	\$0.0	Gastos de Funcionamiento	\$6,888.9	\$7,337.7
Impuestos	\$0.0	\$0.0	Servicios Personales	\$3,855.5	\$1,035.7
Cuentas y Aportaciones de Seguridad Social	\$0.0	\$0.0	Materiales y Suministros	\$0.0	\$2,582.8
Contribuciones de Mejoras	\$0.0	\$0.0	Servicios Generales	\$2,733.4	\$3,719.4
Derechos	\$0.0	\$0.0			
Productos	\$0.0	\$0.0	Transferencias, Asignaciones, Subsidios y Otras Ayudas	\$0.0	\$0.0
Aprovechamientos	\$0.0	\$0.0	Transferencias Internas y Asignaciones al Sector Público	\$0.0	\$0.0
Ingresos por Venta de Bienes y Prestaciones de Servicios	\$0.0	\$0.0	Transferencias al Resto del Sector Público	\$0.0	\$0.0
			Subsidios y Subvenciones	\$0.0	\$0.0
			Ayudas Sociales	\$0.0	\$0.0
Participaciones, Aportaciones, Convenios, Incentivos Derivados de la Colaboración Fiscal, Fondos Distintos de Aportaciones, Transferencias, Asignaciones, Subsidios y Subvenciones, y Pensiones y Jubilaciones	\$6,465.9	\$14,389.4	Pensiones y Jubilaciones	\$0.0	\$0.0
Participaciones, Aportaciones, Convenios, Incentivos Derivados de la Colaboración Fiscal y Fondos Distintos de Aportaciones	\$0.0	\$0.0	Transferencias a Fideicomisos, Mandatos y Contratos Análogos	\$0.0	\$0.0
Transferencias, Asignaciones, Subsidios y Subvenciones, y Pensiones y Jubilaciones	\$6,465.9	\$14,389.4	Transferencias a la Seguridad Social	\$0.0	\$0.0
Otros Ingresos y Beneficios	\$16.1	\$0.0	Donativos	\$0.0	\$0.0
Ingresos Financieros	\$16.1	\$0.0	Transferencias al Externo	\$0.0	\$0.0
Incremento por Variación de Inventarios	\$0.0	\$0.0	Participaciones y Aportaciones	\$0.0	\$0.0
Disminución del Exceso de Estimaciones por Pérdida o Deterioro u Obsolescencia	\$0.0	\$0.0	Participaciones	\$0.0	\$0.0
Disminución del Exceso de Provisiones	\$0.0	\$0.0	Aportaciones	\$0.0	\$0.0
Otros ingresos y Beneficios Varios	\$0.0	\$0.0	Convenios	\$0.0	\$0.0
<b>Total de Ingresos y Otros Beneficios</b>	<b>\$6,482.0</b>	<b>\$14,389.4</b>	Intereses, Comisiones y Otros Gastos de la Deuda Pública	\$0.0	\$0.0
			Intereses de la Deuda Pública	\$0.0	\$0.0
			Comisiones de la Deuda Pública	\$0.0	\$0.0
			Gastos de la Deuda Pública	\$0.0	\$0.0
			Costo por Coberturas	\$0.0	\$0.0
			Apoyos Financieros	\$0.0	\$0.0
			Otros Gastos y Pérdidas Extraordinarias	\$408.3	\$0.0
			Estimaciones, Depreciaciones, Deterioros, Obsolescencia y Amortizaciones	\$408.3	\$0.0
			Provisiones	\$0.0	\$0.0
			Disminución de Inventarios	\$0.0	\$0.0
			Aumento por Insuficiencia de Estimaciones por Pérdida o Deterioro u Obsolescencia	\$0.0	\$0.0
			Aumento por Insuficiencia de Provisiones	\$0.0	\$0.0
			Otros Gastos	\$0.0	\$0.0



Cuenta Pública 2019  
Estado de actividades  
Del 1o. de Enero al 31 de Diciembre de 2019  
Miles de Pesos



Concepto	2019	2018	Concepto	2019	2018
			Inversión Pública	\$0.0	\$0.0
			Inversión Pública no Capitalizable	\$0.0	\$0.0
			Total de Gastos y Otras Pérdidas	\$7,097.2	\$7,337.7
			Resultados del Ejercicio (Ahorro/Desahorro)	-\$615.2	\$7,051.7

Bajo protesta de decir verdad declaramos que los Estados Financieros y sus notas, son razonablemente correctos y son responsabilidad del emisor.  
La suma de los parciales puede no coincidir con el total, debido al redondeo.

HUBERTO ROBLERO GODINEZ  
DIRECTOR GENERAL

LUIS ESTEBAN TERRAZAS RAMOS  
DIRECTOR ADMINISTRATIVO

Cuenta Pública 2019  
Estado analítico de la deuda y otros pasivos  
Del 1o. de Enero al 31 de Diciembre de 2019  
Miles de Pesos

Ente Público: **CENTRO DE CONCILIACIÓN LABORAL DEL ESTADO DE PUEBLA**

Denominación de las Deudas	Moneda de Contratación	Institución o País Acreedor	Saldo Inicial del Periodo	Saldo Final del Periodo
<b>DEUDA PÚBLICA</b>				
Corto Plazo				
<b>Deuda Interna</b>	Pesos	México	\$0.0	\$0.0
Instituciones de Crédito	Pesos	México	\$0.0	\$0.0
Títulos y Valores	Pesos	México	\$0.0	\$0.0
Arrendamientos Financieros	Pesos	México	\$0.0	\$0.0
<b>Deuda Externa</b>	Pesos	México	\$0.0	\$0.0
Organismos Financieros Internacionales	Pesos	México	\$0.0	\$0.0
Deuda Bilateral	Pesos	México	\$0.0	\$0.0
Títulos y Valores	Pesos	México	\$0.0	\$0.0
Arrendamientos Financieros	Pesos	México	\$0.0	\$0.0
<b>Subtotal a Corto Plazo</b>	Pesos	México	\$0.0	\$0.0
Largo Plazo				
<b>Deuda Interna</b>	Pesos	México	\$0.0	\$0.0
Instituciones de Crédito	Pesos	México	\$0.0	\$0.0
Títulos y Valores	Pesos	México	\$0.0	\$0.0
Arrendamientos Financieros	Pesos	México	\$0.0	\$0.0
<b>Deuda Externa</b>	Pesos	México	\$0.0	\$0.0
Organismos Financieros Internacionales	Pesos	México	\$0.0	\$0.0
Deuda Bilateral	Pesos	México	\$0.0	\$0.0
Títulos y Valores	Pesos	México	\$0.0	\$0.0
Arrendamientos Financieros	Pesos	México	\$0.0	\$0.0
<b>Subtotal a Largo Plazo</b>	Pesos	México	\$0.0	\$0.0
<b>Otros Pasivos</b>	Pesos	México	\$371.8	\$273.6
<b>Total Deuda y Otros Pasivos</b>	Pesos	México	\$371.8	\$273.6

Bajo protesta de decir verdad declaramos que los Estados Financieros y sus notas, son razonablemente correctos y son responsabilidad del emisor

La suma de los parciales puede no coincidir con el total, debido al redondeo.

  
HUBERTO ROBLERO GODINEZ  
DIRECTOR GENERAL

  
LUIS ESTEBAN TERRAZAS RAMOS  
DIRECTOR ADMINISTRATIVO

Ente Público: **CENTRO DE CONCILIACIÓN LABORAL DEL ESTADO DE PUEBLA**

Concepto	Saldo Inicial	Cargos del Periodo	Abonos del Periodo	Saldo Final	Variación del Periodo
	1	2	3	4=(1+2-3)	5=(4-1)
<b>ACTIVO</b>					
<b>Activo Circulante</b>	\$1,222.3	\$17,508.4	\$18,440.6	\$290.1	-\$932.2
Efectivo y Equivalentes	\$897.3	\$6,484.4	\$7,091.6	\$290.1	-\$607.2
Derechos a Recibir Efectivo o Equivalentes	\$325.0	\$11,024.0	\$11,349.0	\$0.0	-\$325.0
Derechos a Recibir Bienes o Servicios	\$0.0	\$0.0	\$0.0	\$0.0	\$0.0
Inventarios	\$0.0	\$0.0	\$0.0	\$0.0	\$0.0
Almacenes	\$0.0	\$0.0	\$0.0	\$0.0	\$0.0
Estimación por Pérdida o Detenore de Activos Circulantes	\$0.0	\$0.0	\$0.0	\$0.0	\$0.0
Otros Activos Circulantes	\$0.0	\$0.0	\$0.0	\$0.0	\$0.0
<b>Activo No Circulante</b>	\$6,811.7	\$0.0	\$4,964.4	\$1,847.3	-\$4,964.4
Inversiones Financieras a Largo Plazo	\$0.0	\$0.0	\$0.0	\$0.0	\$0.0
Derechos a Recibir Efectivo o Equivalentes a Largo Plazo	\$0.0	\$0.0	\$0.0	\$0.0	\$0.0
Bienes Inmuebles, Infraestructura y Construcciones en Proceso	\$0.0	\$0.0	\$0.0	\$0.0	\$0.0
Bienes Muebles	\$6,811.7	\$0.0	\$4,556.1	\$2,255.6	-\$4,556.1
Activos Intangibles	\$0.0	\$0.0	\$0.0	\$0.0	\$0.0
Depreciación, Deterioro y Amortización Acumulada de Bienes	\$0.0	\$0.0	\$408.3	-\$408.3	-\$408.3
Activos Difendos	\$0.0	\$0.0	\$0.0	\$0.0	\$0.0
Estimación por Pérdida o Detenore de Activos no Circulantes	\$0.0	\$0.0	\$0.0	\$0.0	\$0.0
Otros Activos no Circulantes	\$0.0	\$0.0	\$0.0	\$0.0	\$0.0
<b>TOTAL DEL ACTIVO</b>	\$8,034.0	\$17,508.4	\$23,405.0	\$2,137.4	-\$5,896.6

Bajo protesta de decir verdad declaramos que los Estados Financieros y sus notas, son razonablemente correctos y son responsabilidad del emisor

La suma de los parciales puede no coincidir con el total, debido al redondeo.



**HUBERTO ROBLERO GODINEZ**  
DIRECTOR GENERAL



**LUIS ESTEBAN TERRAZAS RAMOS**  
DIRECTOR ADMINISTRATIVO



**Cuenta Pública 2019**  
**Estado de situación financiera**  
**Al 31 de Diciembre de 2019 y 2018**  
**Miles de Pesos**



**Ente Público: CENTRO DE CONCILIACIÓN LABORAL DEL ESTADO DE PUEBLA**


Concepto	Año		Concepto	Año	
	2019	2018		2019	2018
<b>ACTIVO</b>			<b>PASIVO</b>		
<b>Activo Circulante</b>			<b>Pasivo Circulante</b>		
Efectivo y Equivalentes	\$290.1	\$897.3	Cuentas por Pagar a Corto Plazo	\$273.6	\$371.8
Derechos a Recibir Efectivo o Equivalentes	\$0.0	\$325.0	Documentos por Pagar a Corto Plazo	\$0.0	\$0.0
Derechos a Recibir Bienes o Servicios	\$0.0	\$0.0	Porción a Corto Plazo de la Deuda Pública a Largo Plazo	\$0.0	\$0.0
Inventarios	\$0.0	\$0.0	Títulos y Valores a Corto Plazo	\$0.0	\$0.0
Almacenes	\$0.0	\$0.0	Pasivos Diferidos a Corto Plazo	\$0.0	\$0.0
Estimación por Pérdida o Deterioro de Activos Circulantes	\$0.0	\$0.0	Fondos y Bienes de Terceros en Garantía y/o Administración a Corto Plazo	\$0.0	\$0.0
Otros Activos Circulantes	\$0.0	\$0.0	Provisiones a Corto Plazo	\$0.0	\$0.0
			Otros Pasivos a Corto Plazo	\$0.0	\$0.0
<b>Total de Activos Circulantes</b>	<b>\$290.1</b>	<b>\$1,222.3</b>	<b>Total de Pasivos Circulantes</b>	<b>\$273.6</b>	<b>\$371.8</b>
<b>Activo No Circulante</b>			<b>Pasivo No Circulante</b>		
Inversiones Financieras a Largo Plazo	\$0.0	\$0.0	Cuentas por Pagar a Largo Plazo	\$0.0	\$0.0
Derechos a Recibir Efectivo o Equivalentes a Largo Plazo	\$0.0	\$0.0	Documentos por Pagar a Largo Plazo	\$0.0	\$0.0
Bienes Inmuebles, Infraestructura y Construcciones en Proceso	\$0.0	\$0.0	Deuda Pública a Largo Plazo	\$0.0	\$0.0
Bienes Muebles	\$2,256.6	\$6,811.7	Pasivos Diferidos a Largo Plazo	\$0.0	\$0.0
Activos Intangibles	\$0.0	\$0.0	Fondos y Bienes de Terceros en Garantía y/o en Administración a Largo Plazo	\$0.0	\$0.0
Depreciación, Deterioro y Amortización Acumulada de Bienes	-\$408.3	\$0.0	Provisiones a Largo Plazo	\$0.0	\$0.0
Activos Diferidos	\$0.0	\$0.0			
Estimación por Pérdida o Deterioro de Activos no Circulantes	\$0.0	\$0.0	<b>Total de Pasivos No Circulantes</b>	<b>\$0.0</b>	<b>\$0.0</b>
Otros Activos no Circulantes	\$0.0	\$0.0			
<b>Total de Activos No Circulantes</b>	<b>\$1,847.3</b>	<b>\$6,811.7</b>	<b>TOTAL DEL PASIVO</b>	<b>\$273.6</b>	<b>\$371.8</b>
<b>TOTAL DEL ACTIVO</b>	<b>\$2,137.4</b>	<b>\$8,034.0</b>	<b>HACIENDA PÚBLICA/PATRIMONIO</b>		
			Hacienda Pública/Patrimonio Contribuido	-\$4,656.1	\$0.0
			Aportaciones	\$0.0	\$0.0
			Donaciones de Capital	\$0.0	\$0.0
			Actualización de la Hacienda Pública / Patrimonio	-\$4,556.1	\$0.0
			<b>Hacienda Pública/Patrimonio Generado</b>	<b>\$6,419.9</b>	<b>\$7,652.2</b>
			Resultados del Ejercicio (Ahorro / Desahorro)	-\$615.2	\$7,051.7
			Resultados de Ejercicios Anteriores	\$7,051.7	\$0.0
			Revalúos	\$0.0	\$0.0
			Reservas	\$0.0	\$0.0
			Rectificaciones de Resultados de Ejercicios Anteriores	-\$16.6	\$610.5

**Cuenta Pública 2019**  
**Estado de situación financiera**  
**Al 31 de Diciembre de 2019 y 2018**  
**Miles de Pesos**

Concepto	Año		Concepto	Año	
	2019	2018		2019	2018
			Exceso o Insuficiencia en la Actualización de la Hacienda Pública/Patrimonio	\$0.0	\$0.0
			Resultado por Posición Monetaria	\$0.0	\$0.0
			Resultado por Tenencia de Activos no Monetarios	\$0.0	\$0.0
			<b>Total Hacienda Pública/ Patrimonio</b>	<b>\$1,883.8</b>	<b>\$7,662.2</b>
			<b>TOTAL DEL PASIVO Y HACIENDA PÚBLICA / PATRIMONIO</b>	<b>\$2,137.4</b>	<b>\$8,034.0</b>

Bajo protesta de decir verdad declaramos que los Estados Financieros y sus notas, son razonablemente correctos y son responsabilidad del emisor

La suma de los parciales puede no coincidir con el total, debido al redondeo.

  
 \_\_\_\_\_  
**HUBERTO ROBLERO GODÍNEZ**  
 DIRECTOR GENERAL

  
 \_\_\_\_\_  
**LUIS ESTEBAN TERRAZAS RAMOS**  
 DIRECTOR ADMINISTRATIVO





**Cuenta Pública 2019**  
**Estado de cambios en la situación financiera**  
**Del 1o. de Enero al 31 de Diciembre de 2019**  
**Miles de Pesos**



**Ente Público: CENTRO DE CONCILIACIÓN LABORAL DEL ESTADO DE PUEBLA**

Concepto	Origen	Aplicación	Concepto	Origen	Aplicación
<b>ACTIVO</b>	<b>\$5,898.6</b>	<b>\$0.0</b>	<b>PASIVO</b>	<b>\$0.0</b>	<b>\$98.2</b>
Activo Circulante	\$932.2	\$0.0	Pasivo Circulante	\$0.0	\$98.2
Efectivo y Equivalentes	\$807.2	\$0.0	Cuentas por Pagar a Corto Plazo	\$0.0	\$68.2
Derechos a Recibir Efectivo o Equivalentes	\$325.0	\$0.0	Documentos por Pagar a Corto Plazo	\$0.0	\$0.0
Derechos a Recibir Bienes o Servicios	\$0.0	\$0.0	Porción a Corto Plazo de la Deuda Pública a Largo Plazo	\$0.0	\$0.0
Inventarios	\$0.0	\$0.0	Títulos y Valores a Corto Plazo	\$0.0	\$0.0
Almacenes	\$0.0	\$0.0	Pasivos Diferidos a Corto Plazo	\$0.0	\$0.0
Estimación por Pérdida o Deterioro de Activos Circulantes	\$0.0	\$0.0	Fondos y Bienes de Terceros en Garantía y/o Administración a Corto Plazo	\$0.0	\$0.0
Otros Activos Circulantes	\$0.0	\$0.0	Provisiones a Corto Plazo	\$0.0	\$0.0
Activo No Circulante	\$4,964.4	\$0.0	Otros Pasivos a Corto Plazo	\$0.0	\$0.0
Inversiones Financieras a Largo Plazo	\$0.0	\$0.0	<b>Pasivo No Circulante</b>	<b>\$0.0</b>	<b>\$0.0</b>
Derechos a Recibir Efectivo o Equivalentes a Largo Plazo	\$0.0	\$0.0	Cuentas por Pagar a Largo Plazo	\$0.0	\$0.0
Bienes Inmuebles, Infraestructura y Construcciones en Proceso	\$0.0	\$0.0	Documentos por Pagar a Largo Plazo	\$0.0	\$0.0
Bienes Muebles	\$4,556.1	\$0.0	Deuda Pública a Largo Plazo	\$0.0	\$0.0
Activos Intangibles	\$0.0	\$0.0	Pasivos Diferidos a Largo Plazo	\$0.0	\$0.0
Depreciación, Deterioro y Amortización Acumulada de Bienes	\$408.3	\$0.0	Fondos y Bienes de Terceros en Garantía y/o Administración a Largo Plazo	\$0.0	\$0.0
Activos Diferidos	\$0.0	\$0.0	Provisiones a Largo Plazo	\$0.0	\$0.0
Estimación por Pérdida o Deterioro de Activos no Circulantes	\$0.0	\$0.0			
Otros Activos no Circulantes	\$0.0	\$0.0	<b>HACIENDA PÚBLICA/ PATRIMONIO</b>	<b>\$7,051.7</b>	<b>\$12,850.1</b>
			Hacienda Pública/Patrimonio Contribuido	\$0.0	\$4,556.1
			Aportaciones	\$0.0	\$0.0
			Donaciones de Capital	\$0.0	\$0.0
			Actualización de la Hacienda Pública / Patrimonio	\$0.0	\$4,556.1
			<b>Hacienda Pública/Patrimonio Generado</b>	<b>\$7,051.7</b>	<b>\$8,284.0</b>
			Resultados del Ejercicio (Ahorro / Desahorro)	\$0.0	\$7,666.9
			Resultados de Ejercicios Anteriores	\$7,051.7	\$0.0
			Revalúos	\$0.0	\$0.0
			Reservas	\$0.0	\$0.0
			Rectificaciones de Resultados de Ejercicios Anteriores	\$0.0	\$827.1
			<b>Exceso o Insuficiencia en la Actualización de la Hacienda Pública/Patrimonio</b>	<b>\$0.0</b>	<b>\$0.0</b>



Cuenta Pública 2019  
Estado de cambios en la situación financiera  
Del 1o. de Enero al 31 de Diciembre de 2019  
Miles de Pesos



Concepto	Origen	Aplicación	Concepto	Origen	Aplicación
			Resultado por Posición Monetaria	\$0.0	\$0.0
			Resultado por Tenencia de Activos no Monetarios	\$0.0	\$0.0

Bajo protesta de decir verdad declaramos que los Estados Financieros y sus notas, son razonablemente correctos y son responsabilidad del emisor

La suma de los parciales puede no coincidir con el total, debido al redondeo.

  
HUBERTO ROBLERO GODINEZ  
DIRECTOR GENERAL  
LUIS ESTEBAN TERRAZAS RAMOS  
DIRECTOR ADMINISTRATIVO



**Cuenta Pública 2019**  
**Estado de variación en la hacienda pública**  
**Del 1o. de Enero al 31 de Diciembre de 2019 y 2018**



Miles de Pesos

**Ente Público: CENTRO DE CONCILIACIÓN LABORAL DEL ESTADO DE PUEBLA**

Concepto	Hacienda Pública/Patrimonio Contribuido	Hacienda Pública/Patrimonio Generado de Ejercicios Anteriores	Hacienda Pública/Patrimonio Generado del Ejercicio	Exceso o Insuficiencia en la Actualización de la Hacienda Pública / Patrimonio	TOTAL
<b>Hacienda Pública / Patrimonio Contribuido Neto 2018</b>	\$0.0	\$0.0	\$0.0	\$0.0	\$0.0
Aportaciones	\$0.0	\$0.0	\$0.0	\$0.0	\$0.0
Donaciones de Capital	\$0.0	\$0.0	\$0.0	\$0.0	\$0.0
Actualización de la Hacienda Pública/Patrimonio	\$0.0	\$0.0	\$0.0	\$0.0	\$0.0
<b>Hacienda Pública / Patrimonio Generado Neto 2018</b>	\$0.0	\$610.5	\$7,051.7	\$0.0	\$7,662.2
Resultados del Ejercicio (Ahorro/Desahorro)	\$0.0	\$0.0	\$7,051.7	\$0.0	\$7,051.7
Resultados de Ejercicios Anteriores	\$0.0	\$0.0	\$0.0	\$0.0	\$0.0
Revaluos	\$0.0	\$0.0	\$0.0	\$0.0	\$0.0
Reservas	\$0.0	\$0.0	\$0.0	\$0.0	\$0.0
Rectificaciones de Resultados de Ejercicios Anteriores	\$0.0	\$610.5	\$0.0	\$0.0	\$610.5
<b>Exceso o Insuficiencia en la Actualización de la Hacienda Pública/Patrimonio Neto 2018</b>	\$0.0	\$0.0	\$0.0	\$0.0	\$0.0
Resultado por Posición Monetaria	\$0.0	\$0.0	\$0.0	\$0.0	\$0.0
Resultado por Tenencia de Activos no Monetarios	\$0.0	\$0.0	\$0.0	\$0.0	\$0.0
<b>Hacienda Pública / Patrimonio Neto Final 2018</b>	\$0.0	\$610.5	\$6,424.8	\$0.0	\$7,662.2
<b>Cambios en la Hacienda Pública / Patrimonio Contribuido Neto 2019</b>	-\$4,556.1	\$0.0	\$0.0	\$0.0	-\$4,556.1
Aportaciones	\$0.0	\$0.0	\$0.0	\$0.0	\$0.0
Donaciones de Capital	\$0.0	\$0.0	\$0.0	\$0.0	\$0.0
Actualización de la Hacienda Pública/Patrimonio	-\$4,556.1	\$0.0	\$0.0	\$0.0	-\$4,556.1
<b>Variaciones de la Hacienda Pública / Patrimonio Generado Neto 2019</b>	\$0.0	\$7,051.7	-\$6,294.0	\$0.0	-\$1,242.3
Resultados del Ejercicio (Ahorro/Desahorro)	\$0.0	\$0.0	-\$615.2	\$0.0	-\$615.2
Resultados de Ejercicios Anteriores	\$0.0	\$7,051.7	-\$7,051.7	\$0.0	\$0.0
Revaluos	\$0.0	\$0.0	\$0.0	\$0.0	\$0.0
Reservas	\$0.0	\$0.0	\$0.0	\$0.0	\$0.0
Rectificaciones de Resultados de Ejercicios Anteriores	\$0.0	\$0.0	-\$627.1	\$0.0	-\$627.1
<b>Cambios en el exceso o insuficiencia en la hacienda Pública / Patrimonio Neto 2019</b>	\$0.0	\$0.0	\$0.0	\$0.0	\$0.0
Resultado por Posición Monetaria	\$0.0	\$0.0	\$0.0	\$0.0	\$0.0
Resultado por Tenencia de Activos no Monetarios	\$0.0	\$0.0	\$0.0	\$0.0	\$0.0
<b>Hacienda Pública / Patrimonio Neto Final 2019</b>	-\$4,556.1	\$7,662.2	-\$1,242.3	\$0.0	\$1,863.8



Gobierno  
de Puebla

Cuenta Pública 2019  
Estado de variación en la hacienda pública  
Del 1o. de Enero al 31 de Diciembre de 2019 y 2018  
Miles de Pesos



Secretaría  
de Trabajo  
y Previsión Social  
Comisión de  
Auditoría  
Estatal

---

Bajo protesta de decir verdad declaramos que los Estados Financieros y sus notas, son razonablemente correctos y son responsabilidad del emisor

La suma de los parciales puede no coincidir con el total, debido al redondeo.

---

HUBERTO ROBLERO GODINEZ  
DIRECTOR GENERAL

---

LUIS ESTEBAN TERRAZAS RAMOS  
DIRECTOR ADMINISTRATIVO



Gobierno de Puebla

Cuenta Pública 2019

Estado de flujos de efectivo

Del 1o. de Enero al 31 de Diciembre de 2019 y 2018

Miles de Pesos



Secretaría de Finanzas y Planeación

Ente Público:


CENTRO DE CONCILIACIÓN LABORAL DEL ESTADO DE PUEBLA


Concepto	2019		2018		Concepto	2019		2018	
	2019	2018	2019	2018		2019	2018	2019	2018
<b>Fujos de Efectivo de las Actividades de Operación</b>									
Impuestos	\$6,465.9	\$14,945.0	\$0.0	\$0.0	Bienes Inmuebles, Infraestructura y Construcciones en Proceso	\$0.0	\$0.0	\$0.0	\$0.0
Cuentas y Aportaciones de Seguridad Social	\$0.0	\$0.0	\$0.0	\$0.0	Bienes Muebles	\$0.0	\$0.0	\$0.0	\$0.0
Contribuciones de mejoras	\$0.0	\$0.0	\$0.0	\$0.0	Otros Orígenes de Inversión	\$0.0	\$0.0	\$0.0	\$0.0
Derechos	\$0.0	\$0.0	\$0.0	\$0.0	<b>Aplicación</b>				
Productos	\$0.0	\$0.0	\$0.0	\$0.0	Bienes Inmuebles, Infraestructura y Construcciones en Proceso	\$0.0	\$0.0	\$0.0	\$0.0
Aprovechamientos	\$0.0	\$0.0	\$0.0	\$0.0	Bienes Muebles	\$0.0	\$0.0	\$0.0	\$0.0
Ingresos por Venta de Bienes y Prestaciones de Servicios	\$0.0	\$0.0	\$0.0	\$0.0	Otros Aplicaciones de Inversión	\$0.0	\$0.0	\$0.0	\$0.0
Participaciones, Aportaciones, Convenios, Incentivos Derivados de la Colaboración Fiscal y Fondos Distintos de Aportaciones	\$0.0	\$0.0	\$0.0	\$0.0	<b>Fujos Netos de Efectivo por Actividades de Inversión</b>				
Transferencias, Asignaciones, Subsidios y Subvenciones, y Pensiones y Jubilaciones	\$6,465.9	\$14,380.4	\$0.0	\$0.0		\$0.0		\$0.0	\$0.0
Otros Orígenes de Operación	\$0.0	\$555.6							\$6,811.7
<b>Aplicación</b>									
Salarios Personales	\$7,073.0	\$7,284.0	<b>Fujo de Efectivo de las Actividades de Financiamiento</b>						
Materiales y Suministros	\$3,944.4	\$922.9							
Servicios Generales	\$0.0	\$2,582.6							
Transferencias Internas y Asignaciones al Sector Público	\$2,733.4	\$3,690.5							
Transferencias al resto del Sector Público	\$0.0	\$0.0							
Subsidios y Subvenciones	\$0.0	\$0.0							
Ayudas Sociales	\$0.0	\$0.0							
Pensionamientos y Jubilaciones	\$0.0	\$0.0							
Transferencias a Fideicomisos, Mandatos y Contratos Analógicos	\$0.0	\$0.0							
Transferencias a la Seguridad Social	\$0.0	\$0.0							
Donativos	\$0.0	\$0.0							
Transferencias al Exterior	\$0.0	\$0.0							

Cuenta Pública 2019  
 Estado de flujos de efectivo  
 Del 1o. de Enero al 31 de Diciembre de 2019 y 2018  
 Miles de Pesos

Concepto	2019	2018	Concepto	2019	2018
Participaciones	\$0.0	\$0.0			
Aportaciones	\$0.0	\$0.0	Cuentas Aplicaciones de Financiamiento	\$0.0	\$0.0
Convenios	\$0.0	\$0.0			
Otras Aplicaciones de Operación	\$395.2	\$0.0	Flujos netos de Efectivo por Actividades de Financiamiento	\$0.0	\$0.0
Flujos Netos de Efectivo por Actividades de Operación	-\$807.1	\$1,709.0	Incrementos/Disminución Neta en el Efectivo y Equivalentes al Efectivo	-\$807.1	\$897.3
			Efectivo y Equivalentes al Efectivo al inicio del Ejercicio	\$897.3	\$0.0
			Efectivo y Equivalentes al Efectivo al final del Ejercicio	\$290.1	\$897.3

Bajo protesta de decir verdad declaramos que los Estados Financieros y sus notas, son razonablemente correctos y son responsabilidad del emisor.  
 La suma de los parciales puede no coincidir con el total, debido al redondeo.

  
 HUBERTO ROBLERO GODÍNEZ  
 DIRECTOR GENERAL

  
 LUIS ESTEBAN TERRAZAS RAMOS  
 DIRECTOR ADMINISTRATIVO



Secretaría  
de Trabajo y  
Previsión Social

ESTADOS FINANCIEROS  
2019

## CENTRO DE CONCILIACION LABORAL DEL ESTADO DE PUEBLA

### INFORME SOBRE PASIVOS CONTINGENTES AL 31 DE DICIEMBRE DE 2019

A MILES DE PESOS

“En cumplimiento a lo dispuesto en los artículos 46, fracción I, inciso d y 52 de la Ley General de Contabilidad Gubernamental y de conformidad con lo establecido en el capítulo VII, numeral III. Inciso g) del Manual de Contabilidad emitido por el CONAC, en el ente público informa lo siguiente”.

**No aplica**

“Bajo protesta de decir verdad declaramos que los Estados Financieros y sus notas, son razonablemente correctos y son responsabilidad del emisor”.

**HUBERTO ROBLERO GODINEZ**  
DIRECTOR GENERAL

**LUIS ESTEBAN TERRAZAS RAMOS**  
DIRECTOR ADMINISTRATIVO



## CENTRO DE CONCILIACION LABORAL DEL ESTADO DE PUEBLA

### NOTAS A LOS ESTADOS FINANCIEROS AL 31 DE DICIEMBRE DE 2019

CIFRAS EN MILES DE PESOS

#### I. NOTAS DE DESGLOSE

#### I.I INFORMACIÓN CONTABLE

#### 1) NOTAS AL ESTADO DE SITUACIÓN FINANCIERA

##### Activo

##### Efectivo y Equivalentes

A continuación se relacionan las cuentas que integran el rubro de efectivo y equivalentes:

Concepto	2019	2018
BANCOS/TESORERÍA	\$ 290,105.08	\$ 897,241.43
INVERSIONES TEMPORALES (HASTA 3 MESES)	\$ .00	\$ .00
FONDOS CON AFECTACIÓN ESPECÍFICA	\$ .00	\$ .00
Suma	\$ 290,105.08	\$ 897,241.43

##### Bancos/Tesorería

Representa el monto de efectivo disponible propiedad de ENTE/INSTITUTO, en instituciones bancarias, su importe se integra por:

Banco	Importe
Santander	\$ 290,105.08
	\$ .00
	\$ .00
Suma	\$ 290,105.08

##### Inversiones Temporales

Representa el monto de efectivo invertido por ENTE/INSTITUTO, la cual se efectúa a plazos que van de inversión a la vista hasta 90 días, su importe se integra por:

Banco	Importe
	\$ .00
	\$ .00
	\$ .00
	\$ .00
	\$ .00
Suma	\$ -





Secretaría  
de Trabajo  
Gobierno de Puebla

Centro de  
Conciliación  
Laboral

## CENTRO DE CONCILIACION LABORAL DEL ESTADO DE PUEBLA

### NOTAS A LOS ESTADOS FINANCIEROS AL 31 DE DICIEMBRE DE 2019

CIFRAS EN MILES DE PESOS

#### Fondos con Afectación Específica

Representan el monto de los fondos con afectación específica que deben financiar determinados gastos o actividades.

Banco	Importe
	\$ .00
	\$ .00
<b>Suma</b>	<b>\$ -</b>

#### Derechos a Recibir Efectivo y Equivalentes y Bienes o Servicios a Recibir

Concepto	2019	2018
CUENTAS POR COBRAR A CORTO PLAZO	\$ .00	\$ .00
DEUDORES DIVERSOS POR COBRAR A CORTO PLAZO	\$ 102.85	\$ 325,075.86
OTROS DERECHOS A RECIBIR EFECTIVO O EQUIVALENTES A CORTO PLAZO	\$ .00	\$ .00
<b>Suma</b>	<b>\$ 102.85</b>	<b>\$ 325,075.86</b>

Las Cuentas por Cobrar a Corto Plazo se integran por:

Concepto	2019	2018
Depósito de Renta	0.00	0%
		0%
		0%
		0%
		0%
<b>Suma</b>	<b>\$ -</b>	<b>\$ -</b>

#### Deudores Diversos por Cobrar a Corto Plazo

Al 30 de abril no contamos con deudores a corto plazo

#### Otros Derechos a recibir Efectivo y Equivalentes a Corto Plazo



## CENTRO DE CONCILIACION LABORAL DEL ESTADO DE PUEBLA

NOTAS A LOS ESTADOS FINANCIEROS  
AL 31 DE DICIEMBRE DE 2019

CIFRAS EN MILES DE PESOS

### Bienes Disponibles para su Transformación o Consumo (Inventarios)

Concepto	2019	2018
Total		

### Inversiones Financieras

El Centro de Conciliación Laboral del Estado de Puebla no cuenta con inversiones financieras a la fecha del presente.

### Bienes Inmuebles, Inmuebles e Intangibles

Concepto	2019	2018
MOBILIARIO Y EQUIPO DE ADMINISTRACIÓN	\$ 1,070,365.63	\$ 4,753,485.36
MOBILIARIO Y EQUIPO EDUCACIONAL Y RECREATIVO	\$ .00	\$ .00
EQUIPO DE TRANSPORTE	\$ 1,185,213.99	\$ 2,058,266.99
MAQUINARIA, OTROS EQUIPOS Y HERRAMIENTAS	\$ .00	\$ .00
Subtotal BIENES MUEBLES	\$ 2,255,579.62	\$ 6,811,752.35
SOFTWARE	\$ .00	\$ .00
LICENCIAS	\$ .00	\$ .00
Subtotal ACTIVOS INTANGIBLES	\$ -	\$ -
DEPRECIACIÓN ACUMULADA DE BIENES MUEBLES	-\$ 408,354.53	\$ .00
Subtotal DEPRECIACIÓN, DETERIORO Y AMORTIZACIÓN ACUMULADA DE BIENES	\$ (408,354.53)	\$ -
Suma	\$ 1,847,225.09	\$ 6,811,752.35

Activo  
Diferido

Se integran de la siguiente manera:

Concepto	2019	2018
	\$ .00	\$ .00

### Estimaciones y

- Deterioros

Se han realizado los registros contables que por el concepto de depreciaciones hemos tenido al mes de abril de la siguiente manera

Dep  
Acumulada



Secretaría  
de Trabajo  
Gobierno de Puebla

Centro de  
Conciliación  
Laboral

## CENTRO DE CONCILIACION LABORAL DEL ESTADO DE PUEBLA

### NOTAS A LOS ESTADOS FINANCIEROS AL 31 DE DICIEMBRE DE 2019

CIFRAS EN MILES DE PESOS

5510- Depreciación de equipo de	
0001 transporte	237,042.80
5510- Depreciación de Mobiliario	
0002 y equipo	79,450.65
5510- Depreciación de equipo de	
0003 computo	<u>91,861.08</u>
	<u>408,354.53</u>

#### Pasivo

Este género se compone de dos grupos, el Pasivo Circulante y el Pasivo No Circulante, en éstos inciden pasivos derivados de operaciones por servicios personales, cuentas por pagar por operaciones presupuestarias devengadas y contabilizadas al 30 de septiembre del ejercicio correspondiente; pasivos por obligaciones laborales, a continuación se presenta la integración del pasivo:

Concepto	2019	2018
PASIVO CIRCULANTE	\$ 273,559.62	\$ 371,868.06
PASIVO NO CIRCULANTE	\$ .00	\$ .00
<b>Suma de Pasivo</b>	<b>\$ 273,559.62</b>	<b>\$ 371,868.06</b>

#### • Pasivo Circulante

Destacan entre las principales partidas del Pasivo Circulante las siguientes:

Concepto	Importe
SERVICIOS PERSONALES POR PAGAR A CORTO PLAZO	\$ 76,675.17
RETENCIONES Y CONTRIBUCIONES POR PAGAR A CORTO PLAZO	\$ 196,884.45
INGRESOS POR CLASIFICAR	\$ .00
PROVEEDORES POR PAGAR A CORTO PLAZO	\$ .00
OTRAS CUENTAS POR PAGAR A CORTO PLAZO	\$ .00
<b>Suma PASIVO CIRCULANTE</b>	<b>\$ 273,559.62</b>

#### Servicios Personales por Pagar a Corto Plazo

El importe de esta cuenta esta constituido principalmente por: Aportaciones de Seguridad Social (patronal), mismas que se pagan en los meses de octubre y noviembre; Prima Vacacional, cuyo importe se paga en diciembre; Aguinaldo cuyo importe se pagará en el mes de noviembre.

#### Retenciones por Pagar a Corto Plazo

El importe de esta cuenta esta constituido principalmente por: Retenciones de ISR por Sueldos y Salarios, Honorarios y



Secretaría  
de Trabajo  
Estado de Puebla

Centro de  
Conciliación  
C.C.C.

## CENTRO DE CONCILIACION LABORAL DEL ESTADO DE PUEBLA

### NOTAS A LOS ESTADOS FINANCIEROS AL 31 DE DICIEMBRE DE 2019

CIFRAS EN MILES DE PESOS

por Arrendamiento, mismo que se pagan en el mes de octubre; retenciones derivadas de aportaciones de seguridad social (Trabajadores) mismas que se liquidan en el mes de octubre.

#### Ingresos por Clasificar a Corto Plazo

Representa los recursos depositados de *ENTE/INSTITUTO*, pendientes de clasificar según los conceptos del Clasificador por Rubros de Ingresos.

#### Proveedores por Pagar a Corto Plazo

Representa los adeudos con proveedores derivados de operaciones de *ENTE/INSTITUTO*, con vencimiento menor o igual a doce meses.

#### Pasivo No

- Circulante

Destacan entre las principales partidas del Pasivo No Circulante las siguientes:

Concepto	2019
PROVISIÓN PARA CONTINGENCIAS A LARGO PLAZO	\$ .00
	\$
Suma de Pasivos a Largo Plazo	-

## 2) NOTAS AL ESTADO DE ACTIVIDADES



Secretaría  
de Trabajo  
y Previsión Social

Departamento de  
Conciliación  
Laboral

## CENTRO DE CONCILIACION LABORAL DEL ESTADO DE PUEBLA

### NOTAS A LOS ESTADOS FINANCIEROS AL 31 DE DICIEMBRE DE 2019

CIFRAS EN MILES DE PESOS

#### Ingresos de Gestión

Concepto	Importe
Subsidio Estatal	\$ 6,465,996.35
	\$ .00
<b>Subtotal Aportaciones</b>	<b>\$ 6,465,996.35</b>
	\$ .00
	\$ .00
	\$ .00
<b>Subtotal Capacitación y Consultoría</b>	<b>\$ -</b>
	\$ .00
<b>Subtotal Venta de Publicaciones</b>	<b>\$ -</b>
	\$ .00
<b>Subtotal Otros</b>	<b>\$ -</b>
Rendimientos bancarios	\$ 16,173.65
<b>Subtotal Productos Financieros</b>	<b>\$ 16,173.65</b>
<b>Suma</b>	<b>\$ 6,482,170.00</b>

#### Gastos y Otras Pérdidas:

Explicar aquellas cuentas de gastos de funcionamiento, transferencias, subsidios y otras ayudas, participaciones y aportaciones, otros gastos y pérdidas extraordinarias, así como los ingresos y gastos extraordinarios, que en lo individual representen el 10% o más del total de los gastos.

Concepto	Importe
GASTOS DE FUNCIONAMIENTO	\$ 6,688,986.22
TRANSFERENCIAS, ASIGNACIONES, SUBSIDIOS Y OTRAS AYUDAS	\$ .00
PARTICIPACIONES Y APORTACIONES	\$ .00
INTERESES, COMISIONES Y OTROS GASTOS DE LA DEUDA PÚBLICA	\$ .00
OTROS GASTOS Y PÉRDIDAS EXTRAORDINARIAS	\$ 408,354.53
	\$
<b>Suma de GASTOS Y OTRAS PÉRDIDAS</b>	<b>\$ 7,097,340.75</b>

A su vez se presentan aquellos rubros que en forma individual representan el 8.0% o más del total de los gastos:

Concepto	Importe	%
REMUNERACIONES AL PERSONAL DE CARÁCTER PERMANENTE	\$ 3,816,139.62	54%
SERVICIOS PROFESIONALES, CIENTÍFICOS Y TÉCNICOS Y OTROS SERVICIOS		0%
SEGURIDAD SOCIAL	\$ 139,413.70	2%

### 3) NOTAS AL ESTADO DE VARIACIONES EN EL PATRIMONIO

En el periodo que se informa no hubo variaciones al



Secretaría  
de Trabajo  
y Conciliación  
del Estado de Puebla

Secretaría  
de Hacienda y  
Crédito Público

## CENTRO DE CONCILIACION LABORAL DEL ESTADO DE PUEBLA

### NOTAS A LOS ESTADOS FINANCIEROS AL 31 DE DICIEMBRE DE 2019

CIFRAS EN MILES DE PESOS

#### Patrimonio Contribuido

En el periodo que se informa el patrimonio generado, procede de la recepción de las aportaciones ordinarias tanto por las entidades federativas y la Secretaría de Hacienda y Crédito Público, así como por la recepción de aportaciones extraordinarias tanto de entidades federativas y municipios.

#### Patrimonio

La cuenta de Patrimonio presentó los siguientes saldos:

Concepto	2019	2018
Total		

#### Patrimonio Contribuido

Concepto	2019
Total	

#### Patrimonio Generado

Concepto	Importe
Total	

#### 4) NOTAS AL ESTADO DE FLUJOS DE EFECTIVO

Efectivo y  
equivalentes

Concepto	2019	2018
BANCOS/TESORERÍA	\$ .00	\$ .00



Secretaría  
de Trabajo  
y Previsión Social  
Estado de Puebla

Centro de Conciliación  
Laboral

## CENTRO DE CONCILIACION LABORAL DEL ESTADO DE PUEBLA

### NOTAS A LOS ESTADOS FINANCIEROS AL 31 DE DICIEMBRE DE 2019

CIFRAS EN MILES DE PESOS

BANCOS/DEPENDENCIAS Y OTROS	\$ 290,105.08	\$ 897,241.43
INVERSIONES TEMPORALES (HASTA 3 MESES)	\$ .00	\$ .00
FONDOS CON AFECTACIÓN ESPECÍFICA	\$ .00	\$ .00
DEPÓSITOS DE FONDOS DE TERCEROS EN GARANTÍA Y/O ADMINISTRACIÓN	\$ .00	\$ .00
<b>Total de EFECTIVO Y EQUIVALENTES</b>	<b>\$ 290,105.08</b>	<b>\$ 897,241.43</b>

Durante el ejercicio 2019 no se adquirió ningún activo fijo

	2019	2018
Ahorro/Desahorro antes de rubros Extraordinarios		
Movimientos de partidas (o rubros) que no afectan al efectivo.		
Depreciación	408,354.53	
Amortización		
Incrementos en las provisiones		
Incremento en inversiones producido por revaluación		
Ganancia/pérdida en venta de propiedad, planta y equipo		
Incremento en cuentas por cobrar		
Partidas extraordinarias		

#### 5) CONCILIACIÓN ENTRE LOS INGRESOS PRESUPUESTARIOS Y CONTABLES, ASÍ COMO ENTRE LOS EGRESOS PRESUPUESTARIOS Y LOS GASTOS CONTABLES.

La conciliación se presentará atendiendo a lo dispuesto por el Acuerdo por el que se emite el formato de conciliación entre los ingresos presupuestarios y contables, así como entre los egresos presupuestarios y los gastos contables.



Secretaría  
de Trabajo  
Gobierno del Estado

Secretaría  
de Conciliación  
Laboral

## CENTRO DE CONCILIACION LABORAL DEL ESTADO DE PUEBLA

### NOTAS A LOS ESTADOS FINANCIEROS AL 31 DE DICIEMBRE DE 2019

CIFRAS EN MILES DE PESOS

## II. NOTAS DE MEMORIA

### Cuentas de Orden Contables y Presupuestarias

#### Contables

Concepto	Importe
Valores	
Emisión de obligaciones	
Avales y Garantías	
Juicios	
Contratos para Inversión Mediante Proyectos para Prestación de Servicios (PPS) y Similares	
Bienes concesionados o en comodato	

#### Presupuestarias

Ingresos	Importe

Egresos	Importe





Secretaría  
de Trabajo  
Gobierno de Puebla

Secretaría  
de Conciliación  
Laboral

## CENTRO DE CONCILIACION LABORAL DEL ESTADO DE PUEBLA

### NOTAS A LOS ESTADOS FINANCIEROS AL 31 DE DICIEMBRE DE 2019

CIFRAS EN MILES DE PESOS

## III. NOTAS DE GESTIÓN ADMINISTRATIVA

### 1.

#### Introducción

Los Estados Financieros del ente públicos, proveen de información financiera a los principales usuarios de la misma, al Congreso y a los ciudadanos.

### 2. Panorama Económico y Financiero

Se crea el Centro de Conciliación Laboral del Estado de Puebla, como organismo público descentralizado del Gobierno del Estado, con personalidad jurídica y patrimonio propios, dotado de plena autonomía técnica, operativa, presupuestaria, de decisión y gestión, sectorizado a la Secretaría de Competitividad, Trabajo y Desarrollo Económico.

### 3. Autorización e Historia

Se informará sobre:

- a) Fecha de creación del ente.: 27 de julio de 2018
- b) Principales cambios en su estructura.:  
La administración y dirección del Centro de Conciliación Laboral, estará a cargo de las instancias siguientes:  
I. Una Junta de Gobierno;  
II. Un Director General, y  
III. La estructura administrativa y servidores públicos que requiera para el cumplimiento de su objeto y atribuciones, de conformidad con su estructura orgánica autorizada y la disponibilidad presupuestal que se autorice conforme a la normatividad respectiva.

### 4. Organización y Objeto Social

Se informará sobre:

- a) Objeto social. CENTRO DE CONCILIACION LABORAL DEL ESTADO DE PUEBLA
- b) Principal actividad.: Actividades administrativas estatales de instituciones de bienestar social.
- c) Ejercicio fiscal: 2019
- d) Régimen jurídico.: Persona Moral no Contribuyente
- e) Consideraciones fiscales del ente: Retenciones del ISR en sueldos y salarios así como de honorarios e impuestos laborales
- f) Estructura organizacional básica.:  
Para el estudio, planeación, programación, ejercicio de sus atribuciones y despacho de los asuntos de su competencia el Centro de Conciliación estará integrado por:  
I. Junta de Gobierno;  
II. Dirección General;  
II.1. Dirección Jurídica;  
II.2. Dirección Administrativa;  
II.3. Dirección de Conciliaciones Individuales y Colectivas;  
II.4. Dirección de Convenios Voluntarios y Asesorías, y  
II.5. Dirección de Capacitación y Evaluación.
- g) Fideicomisos, mandatos y análogos de los cuales es fideicomitente o fideicomisario.: NO APLICA



Secretaría  
de Trabajo  
y Previsión Social

Centro de  
Conciliación  
Laboral

## CENTRO DE CONCILIACION LABORAL DEL ESTADO DE PUEBLA

### NOTAS A LOS ESTADOS FINANCIEROS AL 31 DE DICIEMBRE DE 2019

CIFRAS EN MILES DE PESOS

#### 5. Bases de Preparación de los Estados Financieros

Se informará que:

- a) *Se ha observado la normatividad emitida por el CONAC y las disposiciones legales aplicables.*
- b) *La normatividad aplicada para el reconocimiento, valuación y revelación de los diferentes rubros de la información financiera, así como las bases de medición utilizadas para la elaboración de los estados financieros se han respetado las reglas y valoración del patrimonio emitidos por el CONAC*
- c) *Se han aplicado los Postulados básicos establecidos para la contabilidad gubernamental*
- d) *Los estados financieros se han elaborado bajo el principio del gasto devengado.*

#### 6. Políticas de Contabilidad Significativas

Se han realizado los registros contables con base en el devengado y se ha respetado en el caso de las depreciaciones y deterioros del activo fijo las reglas de valoración del patrimonio y las tasas de depreciación emitidas por el CONAC

#### 7. Posición en Moneda Extranjera y Protección por Riesgo Cambiario

No se realizan operaciones en moneda extranjera

#### 8. Reporte Analítico del Activo

#### 9. Fideicomisos, Mandatos y Análogos

*El Centro de Conciliación Laboral del Estado de Puebla No aplica a este punto.*

#### 10. Reporte de la Recaudación

*El Centro de Conciliación Laboral del Estado de Puebla No aplica a este punto.*

#### 11. Información sobre la Deuda y el Reporte Analítico de la Deuda

*El Centro de Conciliación Laboral del Estado de Puebla al cierre del presente estado financiero no cuenta con deuda por lo que no tiene nada que informar en este rubro*



Secretaría  
de Trabajo

Centro de  
Conciliación  
Laboral

## CENTRO DE CONCILIACION LABORAL DEL ESTADO DE PUEBLA

### NOTAS A LOS ESTADOS FINANCIEROS AL 31 DE DICIEMBRE DE 2019

CIFRAS EN MILES DE PESOS

#### 12. Calificaciones otorgadas

*No se han realizado operaciones que hayan tenido la necesidad de ser calificadas por ninguna sociedad de crédito*

#### 13. Proceso de Mejora

*El Centro de Conciliación Laboral al ser un organismo de nueva creación se encuentra en proceso de crear sus políticas de Control Interno.*

- a) *Principales Políticas de control interno.: Reglamento Interior del Centro de Conciliación Laboral y Decreto de Creación*

#### 14. Información por Segmentos

#### 15. Eventos Posteriores al Cierre

*No se han realizado movimientos posteriores al cierre y emisión de los presentes estados financieros*

#### 16. Partes Relacionadas

*El Centro de Conciliación Laboral no realiza operaciones con partes relacionadas y en caso contrario se detallarán en este apartado*

#### 17. Responsabilidad Sobre la Presentación Razonable de la Información Contable

*La Información Contable está firmada en cada página de la misma e incluye al final la siguiente leyenda: "Bajo protesta de decir verdad declaramos que los Estados Financieros y sus notas, son razonablemente correctos y son responsabilidad del emisor".*

**"Bajo protesta de decir verdad declaramos que los Estados Financieros y sus notas, son razonablemente correctos y son responsabilidad del emisor".**



Secretaría  
de Trabajo  
Gobierno de Puebla

Centro de  
Conciliación  
Laboral

## CENTRO DE CONCILIACION LABORAL DEL ESTADO DE PUEBLA

NOTAS A LOS ESTADOS FINANCIEROS  
AL 31 DE DICIEMBRE DE 2019

CIFRAS EN MILES DE PESOS

**HUBERTO ROBLERO GODINEZ**  
DIRECTOR GENERAL

**LUIS ESTEBAN TERRAZAS RAMOS**  
DIRECTOR ADMINISTRATIVO



**Cuenta Pública 2019**  
**Estado analítico del ejercicio del presupuesto de egresos:**  
**Por clasificación económica (por tipo de gasto)**  
**Del 1o. de Enero al 31 de Diciembre de 2019**  
**Miles de Pesos**




**Ente Público: CENTRO DE CONCILIACIÓN LABORAL DEL ESTADO DE PUEBLA**

Concepto	Egresos					Subejercicio
	Aprobado	Ampliaciones/ (Reducciones)	Modificado	Devengado	Pagado	
	1	2	3 = (1 + 2)	4	5	
Gasto Corriente	\$27,573.0	-\$20,886.8	\$6,686.2	\$6,686.2	\$6,677.9	\$0.0
Gasto de Capital	\$278.2	-\$278.2	\$0.0	\$0.0	\$0.0	\$0.0
Amortización de la Deuda y Disminución de Pasivos	\$0.0	\$0.0	\$0.0	\$0.0	\$0.0	\$0.0
Pensiones y Jubilaciones	\$0.0	\$0.0	\$0.0	\$0.0	\$0.0	\$0.0
Participaciones	\$0.0	\$0.0	\$0.0	\$0.0	\$0.0	\$0.0
<b>Total del Gasto</b>	<b>\$27,851.2</b>	<b>-\$21,165.0</b>	<b>\$6,686.2</b>	<b>\$6,686.2</b>	<b>\$6,677.9</b>	<b>\$0.0</b>

Bajo protesta de decir verdad declaramos que los Estados Financieros y sus notas, son razonablemente correctos y son responsabilidad del emisor

La suma de los parciales puede no coincidir con el total, debido al redondeo.

  
 \_\_\_\_\_  
**HUBERTO ROBLERO GODÍNEZ**  
 DIRECTOR GENERAL

  
 \_\_\_\_\_  
**LUIS ESTEBAN TERRAZAS RAMOS**  
 DIRECTOR ADMINISTRATIVO

**Cuenta Pública 2019**  
**Estado analítico del ejercicio del presupuesto de egresos: Por clasificación por objeto del gasto (Capítulo y Concepto)**  
**Del 1o. de Enero al 31 de Diciembre de 2019**  
**Miles de Pesos**

**Ente Público: CENTRO DE CONCILIACIÓN LABORAL DEL ESTADO DE PUEBLA**

Concepto	Egresos					Subejercicio
	Aprobado	Ampliaciones/ (Reducciones)	Modificado	Devengado	Pagado	
	1	2	3 = (1 + 2)	4	5	6 = (3 - 4)
<b>Servicios Personales</b>	\$17,742.0	-\$13,789.3	\$3,952.7	\$3,952.7	\$3,944.4	\$0.0
Remuneraciones al Personal de Carácter Permanente	\$4,618.5	-\$3,614.6	\$1,003.9	\$1,003.9	\$1,003.9	\$0.0
Remuneraciones al Personal de Carácter Transitorio	\$0.0	\$0.0	\$0.0	\$0.0	\$0.0	\$0.0
Remuneraciones Adicionales y Especiales	\$11,647.2	-\$8,081.0	\$2,766.2	\$2,766.2	\$2,766.2	\$0.0
Seguridad Social	\$1,293.2	-\$1,156.6	\$136.6	\$136.6	\$128.3	\$0.0
Otras Prestaciones Sociales y Económicas	\$183.1	-\$137.1	\$46.0	\$46.0	\$46.0	\$0.0
Previsiones	\$0.0	\$0.0	\$0.0	\$0.0	\$0.0	\$0.0
Pago de Estímulos a Servidores Públicos	\$0.0	\$0.0	\$0.0	\$0.0	\$0.0	\$0.0
<b>Materiales y Suministros</b>	\$1,977.1	-\$1,977.1	\$0.0	\$0.0	\$0.0	\$0.0
Materiales de Administración, Emisión de Documentos y Artículos Oficiales	\$737.4	-\$737.4	\$0.0	\$0.0	\$0.0	\$0.0
Alimentos y Utensilios	\$75.5	-\$75.5	\$0.0	\$0.0	\$0.0	\$0.0
Materias Primas y Materiales de Producción y Comercialización	\$0.0	\$0.0	\$0.0	\$0.0	\$0.0	\$0.0
Materiales y Artículos de Construcción y de Reparación	\$270.0	-\$270.0	\$0.0	\$0.0	\$0.0	\$0.0
Productos Químicos, Farmacéuticos y de Laboratorio	\$0.0	\$0.0	\$0.0	\$0.0	\$0.0	\$0.0
Combustibles, Lubricantes y Aditivos	\$216.0	-\$216.0	\$0.0	\$0.0	\$0.0	\$0.0
Vestuario, Blancos, Prendas de Protección y Artículos Deportivos	\$0.0	\$0.0	\$0.0	\$0.0	\$0.0	\$0.0
Materiales y Suministros Para Seguridad	\$0.0	\$0.0	\$0.0	\$0.0	\$0.0	\$0.0
Herramientas, Refacciones y Accesorios Menores	\$578.2	-\$578.2	\$0.0	\$0.0	\$0.0	\$0.0
<b>Servicios Generales</b>	\$7,863.9	-\$5,120.4	\$2,733.6	\$2,733.5	\$2,733.5	\$0.0
Servicios Básicos	\$1,134.2	-\$288.9	\$847.3	\$847.3	\$847.3	\$0.0
Servicios de Arrendamiento	\$2,682.0	-\$1,650.0	\$812.0	\$812.0	\$812.0	\$0.0
Servicios Profesionales, Científicos, Técnicos y Otros Servicios	\$1,589.3	-\$764.6	\$824.7	\$824.7	\$824.7	\$0.0
Servicios Financieros, Bancarios y Comerciales	\$142.0	-\$34.8	\$107.2	\$107.2	\$107.2	\$0.0
Servicios de Instalación, Reparación, Mantenimiento y Conservación	\$1,521.2	-\$1,458.4	\$62.8	\$62.8	\$62.8	\$0.0
Servicios de Comunicación Social y Publicidad	\$0.0	\$0.0	\$0.0	\$0.0	\$0.0	\$0.0
Servicios de Traslado y Viáticos	\$97.8	-\$97.8	\$0.0	\$0.0	\$0.0	\$0.0
Servicios Oficiales	\$0.0	\$0.0	\$0.0	\$0.0	\$0.0	\$0.0
Otros Servicios Generales	\$707.4	-\$627.9	\$79.5	\$79.5	\$79.5	\$0.0
<b>Transferencias, Asignaciones, Subsidios y Otras Ayudas</b>	\$0.0	\$0.0	\$0.0	\$0.0	\$0.0	\$0.0
Transferencias Internas y Asignaciones al Sector Público	\$0.0	\$0.0	\$0.0	\$0.0	\$0.0	\$0.0
Transferencias al Resto del Sector Público	\$0.0	\$0.0	\$0.0	\$0.0	\$0.0	\$0.0
Subsidios y Subvenciones	\$0.0	\$0.0	\$0.0	\$0.0	\$0.0	\$0.0
Ayudas Sociales	\$0.0	\$0.0	\$0.0	\$0.0	\$0.0	\$0.0
Pensiones y Jubilaciones	\$0.0	\$0.0	\$0.0	\$0.0	\$0.0	\$0.0
Transferencias a Fideicomisos, Mandatos y Otros Análogos	\$0.0	\$0.0	\$0.0	\$0.0	\$0.0	\$0.0
Transferencias a la Seguridad Social	\$0.0	\$0.0	\$0.0	\$0.0	\$0.0	\$0.0
Donativos	\$0.0	\$0.0	\$0.0	\$0.0	\$0.0	\$0.0
Transferencias al Exterior	\$0.0	\$0.0	\$0.0	\$0.0	\$0.0	\$0.0
<b>Bienes Muebles, Inmuebles o Intangibles</b>	\$278.2	-\$278.2	\$0.0	\$0.0	\$0.0	\$0.0





**Cuenta Pública 2019**  
**Estado analítico del ejercicio del presupuesto de egresos: Por**  
**clasificación por objeto del gasto (Capítulo y Concepto)**  
**Del 1o. de Enero al 31 de Diciembre de 2019**  
**Miles de Pesos**



Concepto	Egresos					Subejercicio
	Aprobado	Ampliaciones/ (Reducciones)	Modificado	Devengado	Pagado	
	1	2	3 = (1 + 2)	4	5	6 = (3 - 4)
Mobiliario y Equipo de Administración	\$278.2	-\$278.2	\$0.0	\$0.0	\$0.0	\$0.0
Mobiliario y Equipo Educativo y Recreativo	\$0.0	\$0.0	\$0.0	\$0.0	\$0.0	\$0.0
Equipo e Instrumental Médico y de Laboratorio	\$0.0	\$0.0	\$0.0	\$0.0	\$0.0	\$0.0
Vehículos y Equipo de Transporte	\$0.0	\$0.0	\$0.0	\$0.0	\$0.0	\$0.0
Equipo de Defensa y Seguridad	\$0.0	\$0.0	\$0.0	\$0.0	\$0.0	\$0.0
Maquinaria, Otros Equipos y Herramientas	\$0.0	\$0.0	\$0.0	\$0.0	\$0.0	\$0.0
Activos Biológicos	\$0.0	\$0.0	\$0.0	\$0.0	\$0.0	\$0.0
Bienes Inmuebles	\$0.0	\$0.0	\$0.0	\$0.0	\$0.0	\$0.0
Activos Intangibles	\$0.0	\$0.0	\$0.0	\$0.0	\$0.0	\$0.0
<b>Inversión Pública</b>	<b>\$0.0</b>	<b>\$0.0</b>	<b>\$0.0</b>	<b>\$0.0</b>	<b>\$0.0</b>	<b>\$0.0</b>
Obra Pública en Bienes de Dominio Público	\$0.0	\$0.0	\$0.0	\$0.0	\$0.0	\$0.0
Obra Pública en Bienes Propios	\$0.0	\$0.0	\$0.0	\$0.0	\$0.0	\$0.0
Proyectos Productivos y Acciones de Fomento	\$0.0	\$0.0	\$0.0	\$0.0	\$0.0	\$0.0
<b>Inversiones Financieras y Otras Provisiones</b>	<b>\$0.0</b>	<b>\$0.0</b>	<b>\$0.0</b>	<b>\$0.0</b>	<b>\$0.0</b>	<b>\$0.0</b>
Inversiones Para el Fomento de Actividades Productivas	\$0.0	\$0.0	\$0.0	\$0.0	\$0.0	\$0.0
Acciones y Participaciones de Capital	\$0.0	\$0.0	\$0.0	\$0.0	\$0.0	\$0.0
Compra de Títulos y Valores	\$0.0	\$0.0	\$0.0	\$0.0	\$0.0	\$0.0
Concesión de Préstamos	\$0.0	\$0.0	\$0.0	\$0.0	\$0.0	\$0.0
Inversiones en Fideicomisos, Mandatos y Otros Análogos	\$0.0	\$0.0	\$0.0	\$0.0	\$0.0	\$0.0
Otras Inversiones Financieras	\$0.0	\$0.0	\$0.0	\$0.0	\$0.0	\$0.0
Provisiones para Contingencias y Otras Erogaciones Especiales	\$0.0	\$0.0	\$0.0	\$0.0	\$0.0	\$0.0
<b>Participaciones y Aportaciones</b>	<b>\$0.0</b>	<b>\$0.0</b>	<b>\$0.0</b>	<b>\$0.0</b>	<b>\$0.0</b>	<b>\$0.0</b>
Participaciones	\$0.0	\$0.0	\$0.0	\$0.0	\$0.0	\$0.0
Aportaciones	\$0.0	\$0.0	\$0.0	\$0.0	\$0.0	\$0.0
Convenios	\$0.0	\$0.0	\$0.0	\$0.0	\$0.0	\$0.0
<b>Deuda Pública</b>	<b>\$0.0</b>	<b>\$0.0</b>	<b>\$0.0</b>	<b>\$0.0</b>	<b>\$0.0</b>	<b>\$0.0</b>
Amortización de la Deuda Pública	\$0.0	\$0.0	\$0.0	\$0.0	\$0.0	\$0.0
Intereses de la Deuda Pública	\$0.0	\$0.0	\$0.0	\$0.0	\$0.0	\$0.0
Comisiones de la Deuda Pública	\$0.0	\$0.0	\$0.0	\$0.0	\$0.0	\$0.0
Gastos de la Deuda Pública	\$0.0	\$0.0	\$0.0	\$0.0	\$0.0	\$0.0
Costo por Coberturas	\$0.0	\$0.0	\$0.0	\$0.0	\$0.0	\$0.0
Apoyos Financieros	\$0.0	\$0.0	\$0.0	\$0.0	\$0.0	\$0.0
Adaudos de Ejercicios Fiscales Anteriores (Adefas)	\$0.0	\$0.0	\$0.0	\$0.0	\$0.0	\$0.0
<b>Total del Gasto</b>	<b>\$27,851.2</b>	<b>-\$21,165.0</b>	<b>\$6,686.2</b>	<b>\$6,686.2</b>	<b>\$6,677.8</b>	<b>\$0.0</b>

Bajo protesta de decir verdad declaramos que los Estados Financieros y sus notas, son razonablemente correctos y son responsabilidad del emisor  
 La suma de los parciales puede no coincidir con el total, debido al redondeo.

  
 \_\_\_\_\_  
**HUBERTO ROBLERO GODÍNEZ**  
 DIRECTOR GENERAL

  
 \_\_\_\_\_  
**LUIS ESTEBAN TERRAZAS RAMOS**  
 DIRECTOR ADMINISTRATIVO



**Cuenta Pública 2019**  
**Estado analítico del ejercicio del presupuesto de egresos:**  
**Por clasificación administrativa**  
**Del 1o. de Enero al 31 de Diciembre de 2019**  
**Miles de Pesos**





**Ente Público: CENTRO DE CONCILIACIÓN LABORAL DEL ESTADO DE PUEBLA**

Concepto	Egresos					Subejercicio
	Aprobado	Ampliaciones/ (Reducciones)	Modificado	Devengado	Pagado	
	1	2	3 = (1 + 2)	4	5	
DIRECCION GENERAL	\$27,851.2	-\$21,165.0	\$6,686.2	\$6,696.2	\$6,677.9	\$0.0
<b>Total del Gasto</b>	<b>\$27,851.2</b>	<b>-\$21,165.0</b>	<b>\$6,686.2</b>	<b>\$6,686.2</b>	<b>\$6,677.9</b>	<b>\$0.0</b>

Bajo protesta de decir verdad declaramos que los Estados Financieros y sus notas, son razonablemente correctos y son responsabilidad del emisor

La suma de los parciales puede no coincidir con el total, debido al redondeo.

  
 \_\_\_\_\_  
**HUBERTO ROBLERO GODINEZ**  
 DIRECTOR GENERAL

  
 \_\_\_\_\_  
**LUIS ESTEBAN TERRAZAS RAMOS**  
 DIRECTOR ADMINISTRATIVO



**Cuenta Pública 2019**  
**Estado analítico del ejercicio del presupuesto de egresos: Por clasificación funcional (Finalidad y Función)**  
**Del 1o. de Enero al 31 de Diciembre de 2019**  
**Miles de Pesos**

**Ente Público: CENTRO DE CONCILIACIÓN LABORAL DEL ESTADO DE PUEBLA**


Concepto	Egresos					Subejercicio
	Aprobado	Ampliaciones/ (Reducciones)	Modificado	Devengado	Pagado	
	1	2	3 = (1 + 2)	4	5	
<b>Gobierno</b>	\$27,851.2	-\$21,165.0	\$6,686.2	\$6,686.2	\$6,677.9	\$0.0
Legislación	\$27,573.0	-\$20,888.8	\$6,686.2	\$6,686.2	\$6,677.9	\$0.0
Justicia	\$0.0	\$0.0	\$0.0	\$0.0	\$0.0	\$0.0
Coordinación de la Política de Gobierno	\$0.0	\$0.0	\$0.0	\$0.0	\$0.0	\$0.0
Relaciones Exteriores	\$0.0	\$0.0	\$0.0	\$0.0	\$0.0	\$0.0
Asuntos Financieros y Hacendarios	\$0.0	\$0.0	\$0.0	\$0.0	\$0.0	\$0.0
Seguridad Nacional	\$0.0	\$0.0	\$0.0	\$0.0	\$0.0	\$0.0
Asuntos de Orden Público y de Seguridad Interior	\$0.0	\$0.0	\$0.0	\$0.0	\$0.0	\$0.0
Otros Servicios Generales	\$278.2	-\$278.2	\$0.0	\$0.0	\$0.0	\$0.0
<b>Desarrollo Social</b>	\$0.0	\$0.0	\$0.0	\$0.0	\$0.0	\$0.0
Protección Ambiental	\$0.0	\$0.0	\$0.0	\$0.0	\$0.0	\$0.0
Vivienda y Servicios a la Comunidad	\$0.0	\$0.0	\$0.0	\$0.0	\$0.0	\$0.0
Salud	\$0.0	\$0.0	\$0.0	\$0.0	\$0.0	\$0.0
Recreación, Cultura y Otras Manifestaciones Sociales	\$0.0	\$0.0	\$0.0	\$0.0	\$0.0	\$0.0
Educación	\$0.0	\$0.0	\$0.0	\$0.0	\$0.0	\$0.0
Protección Social	\$0.0	\$0.0	\$0.0	\$0.0	\$0.0	\$0.0
Otros Asuntos Sociales	\$0.0	\$0.0	\$0.0	\$0.0	\$0.0	\$0.0
<b>Desarrollo Económico</b>	\$0.0	\$0.0	\$0.0	\$0.0	\$0.0	\$0.0
Asuntos Económicos, Comerciales y Laborales en General	\$0.0	\$0.0	\$0.0	\$0.0	\$0.0	\$0.0
Agropecuaria, Silvicultura, Pesca y Caza	\$0.0	\$0.0	\$0.0	\$0.0	\$0.0	\$0.0
Combustibles y Energía	\$0.0	\$0.0	\$0.0	\$0.0	\$0.0	\$0.0
Minería, Manufacturas y Construcción	\$0.0	\$0.0	\$0.0	\$0.0	\$0.0	\$0.0
Transporte	\$0.0	\$0.0	\$0.0	\$0.0	\$0.0	\$0.0
Comunicaciones	\$0.0	\$0.0	\$0.0	\$0.0	\$0.0	\$0.0
Turismo	\$0.0	\$0.0	\$0.0	\$0.0	\$0.0	\$0.0
Ciencia, Tecnología e Innovación	\$0.0	\$0.0	\$0.0	\$0.0	\$0.0	\$0.0
Otras Industrias y Otros Asuntos Económicos	\$0.0	\$0.0	\$0.0	\$0.0	\$0.0	\$0.0
Otras no Clasificadas en Funciones Anteriores	\$0.0	\$0.0	\$0.0	\$0.0	\$0.0	\$0.0

**Cuenta Pública 2019**  
**Estado analítico del ejercicio del presupuesto de egresos: Por clasificación funcional (Finalidad y Función)**  
**Del 1o. de Enero al 31 de Diciembre de 2019**  
**Miles de Pesos**

Concepto	Egresos					Subejercicio
	Aprobado	Ampliaciones/ (Reducciones)	Modificado	Devengado	Pagado	
	1	2	3 = (1 + 2)	4	5	
Transacciones de la Deuda Pública / Costo Financiero de la Deuda	\$0.0	\$0.0	\$0.0	\$0.0	\$0.0	\$0.0
Transferencias, Participaciones y Aportaciones entre Diferentes Niveles y Órganos de Gobierno	\$0.0	\$0.0	\$0.0	\$0.0	\$0.0	\$0.0
Saneamiento del Sistema Financiero	\$0.0	\$0.0	\$0.0	\$0.0	\$0.0	\$0.0
Adeudos de Ejercicios Fiscales Anteriores	\$0.0	\$0.0	\$0.0	\$0.0	\$0.0	\$0.0
<b>Total del Gasto</b>	<b>\$27,851.2</b>	<b>-\$21,165.0</b>	<b>\$6,686.2</b>	<b>\$6,686.2</b>	<b>\$8,677.9</b>	<b>\$0.0</b>

Bajo protesta de decir verdad declaramos que los Estados Financieros y sus notas, son razonablemente correctos y son responsabilidad del emisor  
 La suma de los parciales puede no coincidir con el total, debido al redondeo.

  
 \_\_\_\_\_  
**HUBERTO ROBLERO GODÍNEZ**  
 DIRECTOR GENERAL

  
 \_\_\_\_\_  
**LUIS ESTEBAN TERRAZAS RAMOS**  
 DIRECTOR ADMINISTRATIVO



Gobierno  
de Puebla

Cuenta Pública 2019  
Endeudamiento neto  
Del 1o. de Enero al 31 de Diciembre de 2019  
Miles de Pesos



Ente Público: CENTRO DE CONCILIACIÓN LABORAL DEL ESTADO DE PUEBLA

**SIN INFORMACIÓN QUE PRESENTAR**

Bajo protesta de decir verdad declaramos que los Estados Financieros y sus notas, son razonablemente correctos y son responsabilidad del emisor  
La suma de los parciales puede no coincidir con el total, debido al redondeo.

HUBERTO ROBLERO GODINEZ  
DIRECTOR GENERAL

LUIS ESTEBAN TERRAZAS RAMOS  
DIRECTOR ADMINISTRATIVO



Gobierno  
de Puebla  
PEB. GO. GO. GO. GO. GO.

Cuenta Pública 2019  
Intereses de la deuda  
Del 1o. de Enero al 31 de Diciembre de 2019  
Miles de Pesos



Secretaría  
de Trabajo  
y Seguridad  
Social

Ente Público: CENTRO DE CONCILIACIÓN LABORAL DEL ESTADO DE PUEBLA

**SIN INFORMACIÓN QUE PRESENTAR**

Bajo protesta de decir verdad declaramos que los Estados Financieros y sus notas, son razonablemente correctos y son responsabilidad del emisor

La suma de los parciales puede no coincidir con el total, debido al redondeo.

HUBERTO ROBLERO GODINEZ  
DIRECTOR GENERAL

LUIS ESTEBAN TERRAZAS RAMOS  
DIRECTOR ADMINISTRATIVO



**Cuenta Pública 2019**  
**Estado analítico de ingresos**  
**Del 1o. de Enero al 31 de Diciembre de 2019**  
**Miles de Pesos**



**Ente Público: CENTRO DE CONCILIACIÓN LABORAL DEL ESTADO DE PUEBLA**

Rubro de Ingresos	Ingreso					Diferencia
	Estimado	Ampliaciones y Reducciones	Modificado	Devengado	Recaudado	
	1	2	3 = (1 + 2)	4	5	
Impuestos	\$0.0	\$0.0	\$0.0	\$0.0	\$0.0	\$0.0
Cuotas y Aportaciones de Seguridad Social	\$0.0	\$0.0	\$0.0	\$0.0	\$0.0	\$0.0
Contribuciones de Mejoras	\$0.0	\$0.0	\$0.0	\$0.0	\$0.0	\$0.0
Derechos	\$0.0	\$0.0	\$0.0	\$0.0	\$0.0	\$0.0
Productos	\$0.0	\$0.0	\$0.0	\$0.0	\$0.0	\$0.0
Aprovechamientos	\$0.0	\$0.0	\$0.0	\$0.0	\$0.0	\$0.0
Ingresos por Ventas de Bienes, Prestación de Servicios y otros Ingresos	\$0.0	\$0.0	\$0.0	\$0.0	\$0.0	\$0.0
Participaciones, Aportaciones, Convenios, Incentivos derivados de la Colaboración Fiscal y Fondos distintos de Aportaciones	\$0.0	\$0.0	\$0.0	\$0.0	\$0.0	\$0.0
Transferencias, Asignaciones, Subsidios y Subvenciones, y Pensiones y Jubilaciones	\$27,573.0	-\$21,107.0	\$6,466.0	\$6,466.0	\$6,466.0	-\$21,107.0
Ingresos Derivados de Financiamientos	\$0.0	\$0.0	\$0.0	\$0.0	\$0.0	\$0.0
<b>Total</b>	<b>\$27,573.0</b>	<b>-\$21,107.0</b>	<b>\$6,466.0</b>	<b>\$6,466.0</b>	<b>\$6,466.0</b>	<b>-\$21,107.0</b>
					Ingresos excedentes <sup>1</sup>	



**Cuenta Pública 2019**  
**Estado analítico de ingresos**  
**Del 1o. de Enero al 31 de Diciembre de 2019**  
**Miles de Pesos**



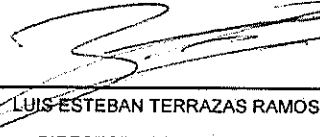
Estado Analítico de Ingresos Por Fuente de Financiamiento	Ingreso					Diferencia
	Estimado	Ampliaciones y Reducciones	Modificado	Devengado	Recaudado	
	1	2	3 = (1 + 2)	4	5	
<b>Ingresos del Poder Ejecutivo Federal o Estatal y de los Municipios</b>	\$0.0	\$0.0	\$0.0	\$0.0	\$0.0	\$0.0
Impuestos	\$0.0	\$0.0	\$0.0	\$0.0	\$0.0	\$0.0
Cuotas y Aportaciones de Seguridad Social	\$0.0	\$0.0	\$0.0	\$0.0	\$0.0	\$0.0
Contribuciones de Mejoras	\$0.0	\$0.0	\$0.0	\$0.0	\$0.0	\$0.0
Derechos	\$0.0	\$0.0	\$0.0	\$0.0	\$0.0	\$0.0
Productos	\$0.0	\$0.0	\$0.0	\$0.0	\$0.0	\$0.0
Aprovechamientos	\$0.0	\$0.0	\$0.0	\$0.0	\$0.0	\$0.0
Participaciones, Aportaciones, Convenios, Incentivos derivados de la Colaboración Fiscal y Fondos distintos de Aportaciones	\$0.0	\$0.0	\$0.0	\$0.0	\$0.0	\$0.0
Transferencias, Asignaciones, Subsidios y Subvenciones, y Pensiones y Jubilaciones	\$0.0	\$0.0	\$0.0	\$0.0	\$0.0	\$0.0
<b>Ingresos de los Entes Públicos de los Poderes Legislativo y Judicial, de los Organismos Autónomos y del Sector Paraestatal o Paramunicipal, así como las empresas Productivas del Estado</b>	\$27,573.0	-\$21,107.0	\$6,466.0	\$6,466.0	\$6,466.0	-\$21,107.0
Cuotas y Aportaciones de Seguridad Social	\$0.0	\$0.0	\$0.0	\$0.0	\$0.0	\$0.0
Productos	\$0.0	\$0.0	\$0.0	\$0.0	\$0.0	\$0.0
Ingresos por Ventas de Bienes, Prestación de Servicios y otros Ingresos	\$0.0	\$0.0	\$0.0	\$0.0	\$0.0	\$0.0
Transferencias, Asignaciones, Subsidios y Subvenciones, y Pensiones y Jubilaciones	\$27,573.0	-\$21,107.0	\$6,466.0	\$6,466.0	\$6,466.0	-\$21,107.0
<b>Ingresos derivados de financiamiento</b>	\$0.0	\$0.0	\$0.0	\$0.0	\$0.0	\$0.0
Ingresos Derivados de Financiamientos	\$0.0	\$0.0	\$0.0	\$0.0	\$0.0	\$0.0
<b>Total</b>	<b>\$27,573.0</b>	<b>-\$21,107.0</b>	<b>\$6,466.0</b>	<b>\$6,466.0</b>	<b>\$6,466.0</b>	<b>-\$21,107.0</b>
					Ingresos excedentes <sup>1</sup>	

1. Los ingresos excedentes se presentan para efectos de cumplimiento de la Ley General de Contabilidad Gubernamental y el importe reflejado debe ser siempre mayor a cero

Bajo protesta de decir verdad declaramos que los Estados Financieros y sus notas, son razonablemente correctos y son responsabilidad del emisor

La suma de los parciales puede no coincidir con el total, debido al redondeo.

  
 HUBERTO ROBLERO GODÍNEZ  
 DIRECTOR GENERAL

  
 LUIS ESTEBAN TERRAZAS RAMOS  
 DIRECTOR ADMINISTRATIVO



**Cuenta Pública 2019**  
**Indicadores de postura fiscal**  
**Del 1o. de Enero al 31 de Diciembre de 2019**  
**Miles de Pesos**



**Ente Público: CENTRO DE CONCILIACIÓN LABORAL DEL ESTADO DE PUEBLA**

Concepto	Estimado	Devengado	Pagado <sup>3</sup>
<b>I. Ingresos Presupuestarios (I=1+2)</b>	<b>\$27,573.0</b>	<b>\$6,466.0</b>	<b>\$6,466.0</b>
1. Ingresos del Gobierno de la Entidad Federativa <sup>1</sup>	\$0.0	\$0.0	\$0.0
2. Ingresos del Sector Paraestatal <sup>2</sup>	\$27,573.0	\$6,466.0	\$6,466.0
<b>II. Egresos Presupuestarios (II=3+4)</b>	<b>\$27,851.2</b>	<b>\$6,686.2</b>	<b>\$6,677.9</b>
3. Egresos del Gobierno de la Entidad Federativa <sup>2</sup>	\$0.0	\$0.0	\$0.0
4. Egresos del Sector Paraestatal <sup>2</sup>	\$27,851.2	\$6,686.2	\$6,677.9
<b>III. Balance Presupuestario (Superávit o Déficit) (III = I - II)</b>	<b>-\$278.2</b>	<b>-\$220.2</b>	<b>-\$211.9</b>

Concepto	Estimado	Devengado	Pagado <sup>3</sup>
<b>III. Balance presupuestario (Superávit o Déficit)</b>	<b>-\$278.2</b>	<b>-\$220.2</b>	<b>-\$211.9</b>
<b>IV. Intereses, Comisiones y Gastos de la Deuda</b>	<b>\$0.0</b>	<b>\$0.0</b>	<b>\$0.0</b>
<b>V. Balance Primario (Superávit o Déficit) (V= III - IV)</b>	<b>-\$278.2</b>	<b>-\$220.2</b>	<b>-\$211.9</b>

Concepto	Estimado	Devengado	Pagado <sup>3</sup>
<b>A. Financiamiento</b>	<b>\$0.0</b>	<b>\$0.0</b>	<b>\$0.0</b>
<b>B. Amortización de la deuda</b>	<b>\$0.0</b>	<b>\$0.0</b>	<b>\$0.0</b>
<b>C. Endeudamiento ó desendeudamiento (C = A - B)</b>	<b>\$0.0</b>	<b>\$0.0</b>	<b>\$0.0</b>

1. Los Ingresos que se presentan son los ingresos presupuestarios totales sin incluir los ingresos por financiamientos. Los Ingresos del Gobierno de la Entidad Federativa corresponden a los del Poder Ejecutivo, Legislativo Judicial y Autónomos
2. Los egresos que se presentan son los egresos presupuestarios totales sin incluir los egresos por amortización. Los egresos del Gobierno de la Entidad Federativa corresponden a los del Poder Ejecutivo, Legislativo, Judicial y Órganos Autónomos
3. Para Ingresos se reportan los ingresos recaudados; para egresos se reportan los egresos pagados

Bajo protesta de decir verdad declaramos que los Estados Financieros y sus notas, son razonablemente correctos y son responsabilidad del emisor

La suma de los parciales puede no coincidir con el total, debido al redondeo.

HUBERTO ROBLERO GODÍNEZ  
 DIRECTOR GENERAL

LUIS ESTEBAN TERRAZAS RAMOS  
 DIRECTOR ADMINISTRATIVO




Cuenta Pública 2019  
 Gasto por categoría programática  
 Del 1o. de Enero al 31 de Diciembre de 2019  
 Miles de Pesos




Ente Público: CENTRO DE CONCILIACIÓN LABORAL DEL ESTADO DE PUEBLA

Concepto	Egresos					Subejercicio
	Aprobado	Ampliaciones/ (Reducciones)	Modificado	Devengado	Pagado	
	1	2	3 = (1 + 2)	4	5	
<b>Programas</b>	\$27,851.2	-\$21,165.0	\$6,686.2	\$6,686.2	\$6,677.9	\$0.0
*Subsidios: Sector Social y Privado o Entidades Federativas y Municipios	\$0.0	\$0.0	\$0.0	\$0.0	\$0.0	\$0.0
*Desempeño de las Funciones	\$27,851.2	-\$21,165.0	\$6,686.2	\$6,686.2	\$6,677.9	\$0.0
*PRESTACION DE SERVICIOS PUBLICOS	\$27,851.2	-\$21,165.0	\$6,686.2	\$6,686.2	\$6,677.9	\$0.0
*Administrativos y de Apoyo	\$0.0	\$0.0	\$0.0	\$0.0	\$0.0	\$0.0
*Compromisos	\$0.0	\$0.0	\$0.0	\$0.0	\$0.0	\$0.0
*Obligaciones	\$0.0	\$0.0	\$0.0	\$0.0	\$0.0	\$0.0
*Programas de Gasto Federalizado (Gobierno Federal)	\$0.0	\$0.0	\$0.0	\$0.0	\$0.0	\$0.0
Participaciones a entidades federativas y municipios	\$0.0	\$0.0	\$0.0	\$0.0	\$0.0	\$0.0
Costo financiero, deuda o apoyos a deudores y ahorradores de la banca	\$0.0	\$0.0	\$0.0	\$0.0	\$0.0	\$0.0
Adeudo de ejercicios fiscales anteriores	\$0.0	\$0.0	\$0.0	\$0.0	\$0.0	\$0.0
<b>Total del Gasto</b>	<b>\$27,851.2</b>	<b>-\$21,165.0</b>	<b>\$6,686.2</b>	<b>\$6,686.2</b>	<b>\$6,677.9</b>	<b>\$0.0</b>

Bajo protesta de decir verdad declaramos que los Estados Financieros y sus notas, son razonablemente correctos y son responsabilidad del emisor  
 La suma de los parciales puede no coincidir con el total, debido al redondeo.



  
 HUBERTO ROBLERO GODÍNEZ  
 DIRECTOR GENERAL

  
 LUIS ESTEBAN TERRAZAS RAMOS  
 DIRECTOR ADMINISTRATIVO



ESTADO DE EJECUCIÓN DEL PRESUPUESTO  
 GOBIERNO DE LA CIUDAD DE BUENOS AIRES  
 GOBIERNO DE LA CIUDAD DE BUENOS AIRES  
 GOBIERNO DE LA CIUDAD DE BUENOS AIRES

PP	Programa Presupuestario / Indicador	INDICADORES				METAS					PRESUPUESTO (MILES DE PESOS)				
		Nivel	Tipo	Dimensión a Medir	Unidad de Medida	Aprobada	Modificada	Alcanzada	Alc./Aprob.	Alc./Modif.	Aprobado	Modificado	Devengado %	Dev. / Aprob.	Dev. / Modif.
1.1	TOTAL DEL GASTO PROGRAMABLE EN LOS PROGRAMAS PRESUPUESTARIOS ASOCIADOS A INDICADORES	100	PROYECTIVO	200.000	MONEDAS NACIONALES	100	100	100	100%	100%	100	100	100%	100%	100%
1.1.1	PROGRAMA DE ATENCION DE LA SALUD	100	PROYECTIVO	150.000	MONEDAS NACIONALES	100	100	100	100%	100%	100	100	100%	100%	100%
1.1.2	PROGRAMA DE ATENCION DE LA SALUD	100	PROYECTIVO	50.000	MONEDAS NACIONALES	100	100	100	100%	100%	100	100	100%	100%	100%



Gobierno  
de Puebla

Conta Pública 2019  
Programas y proyectos de inversión  
Del 1o. de Enero al 31 de Diciembre de 2019  
Miles de Pesos



Secretaría  
de Trabajo  
y Seguridad  
Social

Ente Público: CENTRO DE CONCILIACIÓN LABORAL DEL ESTADO DE PUEBLA

**SIN INFORMACIÓN QUE PRESENTAR**

HUBERTO ROBLERO GODÍNEZ  
DIRECTOR GENERAL

LUIS ESTEBAN TERRAZAS RAMOS  
DIRECTOR ADMINISTRATIVO



Cuenta Pública 2019

Relación de bienes muebles que componen el patrimonio  
Del 1o. de Enero al 31 de Diciembre de 2019

Miles de Pesos




Centro de Conciliación  
Laboral

Ente Público: **CENTRO DE CONCILIACIÓN LABORAL DEL ESTADO DE PUEBLA**


Código	Descripción del Bien Mueble	Valor en libros
CCLEP/5000/5100/C15E/006	DESKTOP DELL OPTIPLEX 3060 SFF PROCESADOR INTEL CORE I5	\$23.9
CCLEP/5000/5100/C15E/014	DESKTOP DELL OPTIPLEX 3060 SFF PROCESADOR INTEL CORE I5	\$23.9
CCLEP/5000/5100/C15E/007	DESKTOP DELL OPTIPLEX 3060 SFF PROCESADOR INTEL CORE I5	\$23.9
CCLEP/5000/5100/C17E/002	DESKTOP DELL OPTIPLEX 3060 SFF PROCESADOR INTEL CORE I7	\$30.7
CCLEP/5000/5100/C17E/001	DESKTOP DELL OPTIPLEX 3060 SFF PROCESADOR INTEL CORE I7	\$30.7
CCLEP/5000/5100/C15P/017	LAPTOP DELL VOSTRO 14 3468 PROCESADOR INTEL CORE I5 PANTALLA 14"	\$16.5
CCLEP/5000/5100/C15P/007	LAPTOP DELL VOSTRO 14 3468 PROCESADOR INTEL CORE I5 PANTALLA 14"	\$16.5
CCLEP/5000/5100/C15P/010	LAPTOP DELL VOSTRO 14 3468 PROCESADOR INTEL CORE I5 PANTALLA 14"	\$16.5
CCLEP/5000/5100/C15P/016	LAPTOP DELL VOSTRO 14 3468 PROCESADOR INTEL CORE I5 PANTALLA 14"	\$16.5
CCLEP/5000/5100/C15P/020	LAPTOP DELL VOSTRO 14 3468 PROCESADOR INTEL CORE I5 PANTALLA 14"	\$16.5
CCLEP/5000/5100/C15P/004	LAPTOP DELL VOSTRO 14 3468 PROCESADOR INTEL CORE I5 PANTALLA 14"	\$16.5
CCLEP/5000/5100/IMBL/006	MULTIFUNCIONAL HP LASERJET PRO M521DN LASER BLANCO Y NEGRO	\$7.9
CCLEP/5000/5100/IMBL/007	MULTIFUNCIONAL HP LASERJET PRO M521DN LASER BLANCO Y NEGRO	\$7.9
CCLEP/5000/5100/IMCLD/010	IMPRESORA SAMSUNG S PRINT S2210E # B16- SL- C3010ND	\$11.0
CCLEP/5000/5100/IMCLD/004	IMPRESORA SAMSUNG S PRINT S2210E # B16- SL- C3010ND	\$11.0
CCLEP/5000/5100/IMMON/001	HP IMPRESORA LASER JET PRO M402n Monocromatica	\$5.8
CCLEP/5000/5200/TEL/001	TELÉFONO DE OFICINA MARCA FANVIL	\$1.2
CCLEP/5000/5200/TEL/002	TELÉFONO DE OFICINA MARCA FANVIL	\$1.2
CCLEP/5000/5200/TEL/003	TELÉFONO DE OFICINA MARCA FANVIL	\$1.2
CCLEP/5000/5200/TEL/004	TELÉFONO DE OFICINA MARCA FANVIL	\$1.2
CCLEP/5000/5200/TEL/005	TELÉFONO DE OFICINA MARCA FANVIL	\$1.2
CCLEP/5000/5200/TEL/006	TELÉFONO DE OFICINA MARCA FANVIL	\$1.2
CCLEP/2000/2100/DD1TB/001	DISCO DURO 1TB	\$2.7
CCLEP/2000/2100/DD1TB/002	DISCO DURO 1TB	\$2.7
CCLEP/2000/2100/DD1TB/003	DISCO DURO 1TB	\$2.7
CCLEP/2000/2100/DD1TB/004	DISCO DURO 1TB	\$2.7
CCLEP/2000/2100/DD1TB/005	DISCO DURO 1TB	\$2.7
CCLEP/2000/2100/DD1TB/006	DISCO DURO 1TB	\$2.7
CCLEP/2000/2100/DD2TB/001	DISCO DURO 2TB	\$4.5
CCLEP/2000/2100/DD2TB/002	DISCO DURO 2TB	\$4.5
CCLEP/2000/2100/DD2TB/003	DISCO DURO 2TB	\$4.5
CCLEP/2000/2100/DD2TB/004	DISCO DURO 2TB	\$4.5
CCLEP/2000/2100/DD2TB/005	DISCO DURO 2TB	\$4.5
CCLEP/5000/5100/GRV/001	GRABADORA VOZ	\$0.9
CCLEP/5000/5100/GRV/002	GRABADORA VOZ	\$0.9
CCLEP/5000/5100/GRV/003	GRABADORA VOZ	\$0.9
CCLEP/5000/5100/GRV/004	GRABADORA VOZ	\$0.9
CCLEP/5000/5100/GRV/005	GRABADORA VOZ	\$0.9
CCLEP/5000/5100/TRD/001	TRITURADORA PAPEL	\$7.5
CCLEP/5000/5100/TRD/002	TRITURADORA PAPEL	\$7.5
CCLEP/5000/5200/BNV/001	SISTEMA DE AUDIO MARCA BOSE	\$21.1
CCLEP/5000/5200/STV/001	SMART TV 55" HISENSE	\$20.5
CCLEP/5000/5200/PRYT/001	PROYECTOR MARCA ACER	\$15.1
CCLEP/5000/5100/SICAM/001	SISTEMA DE CAMARAS MARCA SWANN	\$54.9
CCLEP/2000/2200/MOO/002	HORNO DE MICROONDAS MARCA DAEWOO	\$3.2
CCLEP/2000/2200/CAF DG/002	CAFETERA DOLCE	\$3.5
CCLEP/2000/2200/CAF DG/003	CAFETERA DOLCE	\$3.5
CCLEP/2000/2200/CAF DG/005	CAFETERA DOLCE	\$3.5
CCLEP/2000/2200/CAF DG/006	CAFETERA DOLCE	\$3.5
CCLEP/2000/2200/FGB/001	FRIGOBAR MARCA HISENSE	\$9.9
CCLEP/2000/2200/FGB/002	FRIGOBAR MARCA HISENSE	\$9.9
CCLEP/2000/2200/FGB/003	FRIGOBAR MARCA HISENSE	\$9.9
CCLEP/5000/5100/MER/001	MODULO DE ESCRITORIO RECTO CON PEDESTAL	\$13.9

**Cuenta Pública 2019**  
**Relación de bienes muebles que componen el patrimonio**  
**Del 1o. de Enero al 31 de Diciembre de 2019**  
**Miles de Pesos**

Código	Descripción del Bien Mueble	Valor en libros
CCLEP/5000/5100/MER/002	MODULO DE ESCRITORIO RECTO CON PEDESTAL	\$13.9
CCLEP/5000/5100/MER/003	MODULO DE ESCRITORIO RECTO CON PEDESTAL	\$13.9
CCLEP/5000/5100/SI/064	SILLA ISO	\$2.2
CCLEP/5000/5100/SI/065	SILLA ISO	\$2.2
CCLEP/5000/5100/SI/066	SILLA ISO	\$2.2
CCLEP/5000/5100/SI/067	SILLA ISO	\$2.2
CCLEP/5000/5100/SI/068	SILLA ISO	\$2.2
CCLEP/5000/5100/SI/069	SILLA ISO	\$2.2
CCLEP/5000/5100/SSE/049	SILLA SEMIEJECUTIVA	\$6.0
CCLEP/5000/5100/SSE/050	SILLA SEMIEJECUTIVA	\$6.0
CCLEP/5000/5100/SSE/051	SILLA SEMIEJECUTIVA	\$6.0
CCLEP/5000/5100/SSE/052	SILLA SEMIEJECUTIVA	\$6.0
CCLEP/5000/5100/SSE/053	SILLA SEMIEJECUTIVA	\$6.0
CCLEP/5000/5100/SSE/054	SILLA SEMIEJECUTIVA	\$6.0
CCLEP/5000/5100/SSE/055	SILLA SEMIEJECUTIVA	\$6.0
CCLEP/5000/5100/SSE/056	SILLA SEMIEJECUTIVA	\$6.0
CCLEP/5000/5100/SSE/057	SILLA SEMIEJECUTIVA	\$6.0
CCLEP/5000/5100/SSE/058	SILLA SEMIEJECUTIVA	\$6.0
CCLEP/5000/5100/SSE/059	SILLA SEMIEJECUTIVA	\$6.0
CCLEP/5000/5100/SE/001	SILLA EJECUTIVA	\$18.8
CCLEP/5000/5100/SE/002	SILLA EJECUTIVA	\$18.8
CCLEP/5000/5100/SE/003	SILLA EJECUTIVA	\$18.8
CCLEP/5000/5100/SE/004	SILLA EJECUTIVA	\$18.8
CCLEP/5000/5100/SE/005	SILLA EJECUTIVA	\$18.8
CCLEP/5000/5100/SE/006	SILLA EJECUTIVA	\$18.8
CCLEP/5000/5100/SE/007	SILLA EJECUTIVA	\$18.8
CCLEP/5000/5100/SE/008	SILLA EJECUTIVA	\$18.8
CCLEP/5000/5100/SE/009	SILLA EJECUTIVA	\$18.8
CCLEP/5000/5100/SLN/003	SILLON DE 2 PLAZAS	\$10.1
CCLEP/5000/5100/MD/001	MODULO DIRECTOR	\$54.3
CCLEP/5000/5100/LE/001	LIBRERO DE 5 ENTREPAÑOS	\$8.8
CCLEP/5000/5100/LE/002	LIBRERO DE 5 ENTREPAÑOS	\$8.8
CCLEP/5000/5100/LE/003	LIBRERO DE 5 ENTREPAÑOS	\$8.8
CCLEP/5000/5100/EH/001	ESCRITORIO DE HERRADURA	\$40.1
CCLEP/5000/5100/EH/002	ESCRITORIO DE HERRADURA	\$40.1
CCLEP/5000/5100/EH/003	ESCRITORIO DE HERRADURA	\$40.1
CCLEP/5000/5100/ELC/001	ESCRITORIO EN L CURVO	\$19.7
CCLEP/5000/5100/ELC/002	ESCRITORIO EN L CURVO	\$19.7
CCLEP/5000/5100/ELC/003	ESCRITORIO EN L CURVO	\$19.7
CCLEP/5000/5400/GOL/001	Volkswagen GOL 2019.	\$187.0
CCLEP/5000/5400/GOL/002	Volkswagen GOL 2019	\$187.0
CCLEP/5000/5400/GOL/003	Volkswagen GOL 2019	\$187.0
CCLEP/5000/5400/JTA/001	Volkswagen JETTA 2019	\$312.2
CCLEP/5000/5400/JTA/002	Volkswagen JETTA 2019	\$312.2



**HUBERTO ROBLERO GODINEZ**  
 DIRECTOR GENERAL



**LUIS ESTEBAN TERRAZAS RAMOS**  
 DIRECTOR ADMINISTRATIVO



Gobierno  
de Puebla  
GOBIERNO DEL ESTADO DE PUEBLA

Cuenta Pública 2019  
Relación de bienes inmuebles que componen el patrimonio  
Del 1o. de Enero al 31 de Diciembre de 2019  
Miles de Pesos



Secretaría  
de Trabajo  
y Conciliación  
Laboral

Ente Público: CENTRO DE CONCILIACIÓN LABORAL DEL ESTADO DE PUEBLA

**SIN INFORMACIÓN QUE PRESENTAR**

HUBERTO ROBLERO GODINEZ  
DIRECTOR GENERAL

LUIS ESTEBAN TERRAZAS RAMOS  
DIRECTOR ADMINISTRATIVO



Gobierno  
de Puebla

Cuenta Pública 2019

Relación de cuentas bancarias productivas específicas

Del 1o. de Enero al 31 de Diciembre de 2019

Miles de Pesos



Secretaría  
de Trabajo

Centro de  
Conciliación  
Laboral

Ente Público: CENTRO DE CONCILIACIÓN LABORAL DEL ESTADO DE PUEBLA

## SIN INFORMACIÓN QUE PRESENTAR

HUBERTO ROBLERO GODINEZ  
DIRECTOR GENERAL

LUIS ESTEBAN TERRAZAS RAMOS  
DIRECTOR ADMINISTRATIVO

Ente Público: **CENTRO DE CONCILIACIÓN LABORAL DEL ESTADO DE  
PUEBLA**

---

**SIN INFORMACIÓN QUE PRESENTAR**





Gobierno de Puebla

Cuenta Pública 2019  
F1 Estado de Situación Financiera Detallado - LDF  
Al 31 de Diciembre de 2018 y al 31 de Diciembre de 2019  
Miles de Pesos



Secretaría de Finanzas  
Centro de Conciliación  
Laboral

Ente Público: CENTRO DE CONCILIACIÓN LABORAL DEL ESTADO DE PUEBLA

ACTIVO	Concepto (c)	2019	31 de diciembre de 2018	PASIVO	Concepto (c)	2019	31 de diciembre de 2018
<b>Activo Circulante</b>							
a. Efectivo y Equivalentes (a=a1+a2+a3+a4+a5+a6+a7)		\$290.1	\$897.2	a. Cuentas por Pagar a Corto Plazo (a=a1+a2+a3+a4+a5+a6+a7+a8+a9)		\$273.4	\$371.8
a1) Efectivo		\$0.0	\$0.0	a1) Servicios Personales por Pagar a Corto Plazo		\$273.4	\$371.8
a2) Bancos/Tesorería		\$0.0	\$0.0	a2) Proveedores por Pagar a Corto Plazo		\$0.0	\$0.0
a3) Bancos/Depositos y Otros	\$290.1	\$897.2	\$0.0	a3) Contratas por Obras Publicas por Pagar a Corto Plazo		\$0.0	\$0.0
a4) Inversiones Temporales (Hasta 3 meses)	\$0.0	\$0.0	\$0.0	a4) Participaciones y Aportaciones por Pagar a Corto Plazo		\$0.0	\$0.0
a5) Fondos con Afectación Especifica	\$0.0	\$0.0	\$0.0	a5) Transferencias Obligatorias por Pagar a Corto Plazo		\$0.0	\$0.0
a6) Depositos de Fondos de Terceros en Garantía y/o Administración	\$0.0	\$0.0	\$0.0	a6) Intereses, Comisiones y Otros Gastos de la Deuda Pública por Pagar a Corto Plazo		\$0.0	\$0.0
a7) Otros Efectivos y Equivalentes	\$0.0	\$0.0	\$0.0	a7) Retenciones y Contribuciones por Pagar a Corto Plazo		\$0.0	\$0.0
b. Derechos a Recibir Efectivo o Equivalentes (b=b1+b2+b3+b4+b5+b6+b7)		\$0.1	\$325.1	a8) Devoluciones de la Ley de Ingresos por Pagar a Corto Plazo		\$0.0	\$0.0
b1) Inversiones Financieras de Corto Plazo	\$0.0	\$0.0	\$0.0	a9) Otras Cuentas por Pagar a Corto Plazo		\$0.0	\$0.0
b2) Cuentas por Cobrar a Corto Plazo	\$0.0	\$0.0	\$0.0	b. Documentos por Pagar a Corto Plazo (b=b1+b2+b3)		\$0.0	\$0.0
b3) Deudores Diversos por Cobrar a Corto Plazo	\$0.0	\$0.0	\$0.0	b1) Documentos Comerciales por Pagar a Corto Plazo		\$0.0	\$0.0
b4) Ingresos por Recibir a Corto Plazo	\$0.0	\$0.0	\$0.0	b2) Documentos con Contratas por Obras Publicas por Pagar a Corto Plazo		\$0.0	\$0.0
b5) Deudores por Anticipos de la Tesorería a Corto Plazo	\$0.0	\$0.0	\$0.0	b3) Otros Documentos por Pagar a Corto Plazo		\$0.0	\$0.0
b6) Prestamos Otorgados a Corto Plazo	\$0.0	\$0.0	\$0.0	c. Porción a Corto Plazo de la Deuda Pública a Largo Plazo (c=c1+c2)		\$0.0	\$0.0
b7) Otros Derechos a Recibir Efectivo o Equivalentes a Corto Plazo	\$0.1	\$325.1	\$0.0	c1) Porción a Corto Plazo de la Deuda Pública		\$0.0	\$0.0
c. Derechos a Recibir Bienes o Servicios (c=c1+c2+c3+c4+c5)		\$0.0	\$0.0	c2) Porción a Corto Plazo de Arrendamientos Financieros		\$0.0	\$0.0
c1) Anticipo a Proveedores por Adquisición de Bienes y Prestación de Servicios a Corto Plazo	\$0.0	\$0.0	\$0.0	d. Títulos y Valores a Corto Plazo		\$0.0	\$0.0
c2) Anticipo a Proveedores por Adquisición de Bienes Inmuebles y Muebles a Corto Plazo	\$0.0	\$0.0	\$0.0	e. Pasivos Diferidos a Corto Plazo (e=e1+e2+e3)		\$0.0	\$0.0
c3) Anticipo a Proveedores por Adquisición de Bienes Intangibles a Corto Plazo	\$0.0	\$0.0	\$0.0	e1) Ingresos Cobrados por Adelantado a Corto Plazo		\$0.0	\$0.0
c4) Anticipo a Contratistas por Obras Públicas a Corto Plazo	\$0.0	\$0.0	\$0.0	e2) Ingresos Cobrados por Adelantado a Corto Plazo		\$0.0	\$0.0
c5) Otros Derechos a Recibir Bienes o Servicios a Corto Plazo	\$0.0	\$0.0	\$0.0	e3) Otros Pasivos Diferidos a Corto Plazo		\$0.0	\$0.0
d. Inventarios (d=d1+d2+d3+d4+d5)		\$0.0	\$0.0	f. Fondos y Bienes de Terceros en Garantía y/o Administración a Corto Plazo (f=f1+f2+f3+f4+f5+f6)		\$0.0	\$0.0
d1) Inventario de Mercancías para Venta	\$0.0	\$0.0	\$0.0	f1) Fondos en Garantía a Corto Plazo		\$0.0	\$0.0
d2) Inventario de Mercancías Terminadas	\$0.0	\$0.0	\$0.0	f2) Fondos en Administración a Corto Plazo		\$0.0	\$0.0
d3) Inventario de Mercancías en Proceso de Elaboración	\$0.0	\$0.0	\$0.0	f3) Fondos Contingentes a Corto Plazo		\$0.0	\$0.0
d4) Inventario de Materiales Píramas, Materiales y Suministros para Producción	\$0.0	\$0.0	\$0.0	f4) Fondos de Fideicomisos, Mandatarios y Contratos Anticipos a Corto Plazo		\$0.0	\$0.0




Cuenta Pública 2019  
F1 Estado de Situación Financiera Detallado - LDF  
Al 31 de Diciembre de 2018 y al 31 de Diciembre de 2019  
Miles de Pesos

Concepto (c)	2019	31 de diciembre de 2018	Concepto (c)	2019	31 de diciembre de 2018
d9) Bienes en Tránsito	\$0.0	\$0.0	l5) Otros Fondos de Terceiros en Garantía y/o Administración a Corto Plazo	\$0.0	\$0.0
e. Activaciones	\$0.0	\$0.0	l6) Valores y Bienes en Garantía a Corto Plazo	\$0.0	\$0.0
f. Estimación por Pérdida o Detallado de Activos Circulantes (f1+f2)	\$0.0	\$0.0	g. Provisiones a Corto Plazo (g=g1+g2+g3)	\$0.0	\$0.0
(1) Estimaciones para Cuentas Incobrables por Derechos a Recibir Efectivo o Equivalentes	\$0.0	\$0.0	g1) Provisiones para Demandas y Juicios a Corto Plazo	\$0.0	\$0.0
(2) Estimación por Detallado de Inventarios	\$0.0	\$0.0	g2) Provisiones para Contingencias a Corto Plazo	\$0.0	\$0.0
g. Otros Activos Circulantes (g=g1+g2+g3+g4)	\$0.0	\$0.0	g3) Otras Provisiones a Corto Plazo	\$0.0	\$0.0
g1) Valores en Garantía	\$0.0	\$0.0	h. Otros Pasivos a Corto Plazo (h=h1+h2+h3)	\$0.0	\$0.0
g2) Bienes en Garantía (excluye depósitos de fondos)	\$0.0	\$0.0	h1) Ingresos por Clasificar	\$0.0	\$0.0
g3) Bienes Derivados de Embargos, Decretos, Asignamientos y Dación en Pago	\$0.0	\$0.0	h2) Reclamación por Participar	\$0.0	\$0.0
g4) Adquisición con Fondos de Terceiros	\$0.0	\$0.0	h3) Otros Pasivos Circulantes	\$0.0	\$0.0
IA. Total de Activos Circulantes (IA = a + b + c + d + e + f + g)	\$290.2	\$1,222.3	IIA. Total de Pasivos Circulantes (IIA = a + b + c + d + e + f + g + h)	\$273.4	\$371.8
Activo No Circulante			Pasivo No Circulante		
a. Inversiones Financieras a Largo Plazo	\$0.0	\$0.0	a. Cuentas por Pagar a Largo Plazo	\$0.0	\$0.0
b. Derechos a Recibir Efectivo o Equivalentes a Largo Plazo	\$0.0	\$0.0	b. Documentos por Pagar a Largo Plazo	\$0.0	\$0.0
c. Bienes Inmuebles, Infraestructura y Construcciones en Proceso	\$0.0	\$0.0	c. Deuda Pública a Largo Plazo	\$0.0	\$0.0
d. Bienes Muebles	\$2,255.5	\$5,811.7	d. Pasivos Diferidos a Largo Plazo	\$0.0	\$0.0
e. Activos Intangibles	\$0.0	\$0.0	e. Fondos y Bienes de Terceiros en Garantía y/o en Administración a Largo Plazo	\$0.0	\$0.0
f. Depreciación, Deterioro y Amortización Acumulada de Bienes	-\$408.3	\$9.0	f. Provisiones a Largo Plazo	\$0.0	\$0.0
g. Activos Diferidos	\$0.0	\$9.0	IIIB. Total de Pasivos No Circulantes (IIIB = a + b + c + d + e + f)	\$0.0	\$0.0
h. Estimación por Pérdida o Deterioro de Activos no Circulantes	\$0.0	\$0.0	II. Total del Pasivo (II = IIA + IIIB)	\$273.4	\$371.8
i. Otros Activos no Circulantes	\$0.0	\$0.0			
IB. Total de Activos No Circulantes (IB = a + b + c + d + e + f + g + h + i)	\$1,847.3	\$5,811.7			
I. Total del Activo (I = IA + IB)	\$2,137.5	\$8,034.0			
			III. Hacienda Pública/ Patrimonio		
			a. Aportaciones	-\$4,555.1	\$0.0
			b. Donaciones de Capital	\$0.0	\$0.0
			c. Actualización de la Hacienda Pública/ Patrimonio	-\$4,555.1	\$0.0
			IIIB. Hacienda Pública/ Patrimonio Generado (IIIB = a + b + c + d + e)	\$5,420.2	\$7,562.2

**Cuenta Pública 2019**  
**F1 Estado de Situación Financiera Detallado - LDF**  
**Al 31 de Diciembre de 2018 y al 31 de Diciembre de 2019**  
**Miles de Pesos**

Concepto (c)	2019	31 de diciembre de 2018	Concepto (c)	2019	31 de diciembre de 2018
a. Resultados del Ejercicio (Ahorro/ Desahorro)	-\$615.1			\$7,692.2	
b. Resultados de Ejercicios Anteriores	\$7,692.2			\$0.0	
c. Revalúos	\$0.0			\$0.0	
d. Reservas	\$0.0			\$0.0	
e. Rectificaciones de Resultados de Ejercicios Anteriores	-\$526.9			\$0.0	
<b>IIIc. Exceso o Insuficiencia en la Actualización de la Hacienda Pública/ Patrimonio (IIIc = a+b)</b>	\$0.0			\$0.0	
a. Resultado por Posición Monetaria	\$0.0			\$0.0	
b. Resultado por Tenencia de Activos no Monetarios	\$0.0			\$0.0	
<b>III. Total Hacienda Pública/ Patrimonio (III = IIIA + IIIB + IIIc)</b>	\$1,864.1			\$7,692.2	
<b>IV. Total del Pasivo y Hacienda Pública/ Patrimonio (IV = II + III)</b>	\$2,137.5			\$8,034.0	

  
 HUBERTO ROBLERO GODÍNEZ  
 DIRECTOR GENERAL

  
 LUIS ESTEBAN TERRAZAS RAMOS  
 DIRECTOR ADMINISTRATIVO

Ente Público: CENTRO DE CONCILIACIÓN LABORAL DEL ESTADO DE PUEBLA

Denominación de la Deuda Pública y Otros Pasivos (c)	Saldo al 31 de diciembre de 2018 (d)	Disposiciones del Periodo (e)	Amortizaciones del Periodo (f)	Revaluaciones, Reclasificaciones y Otros Ajustes (g)	Saldo Final del Periodo (h) h=d+e-f+g	Pago de intereses del Periodo (i)	Pago de Comisiones y demás costos asociados durante el Periodo (j)
<b>1. Deuda Pública (1=A+B)</b>	\$0.0	\$0.0	\$0.0	\$0.0	\$0.0	\$0.0	\$0.0
<b>A. Corto Plazo (A=a1+a2+a3)</b>	\$0.0	\$0.0	\$0.0	\$0.0	\$0.0	\$0.0	\$0.0
a1) Instituciones de Crédito	\$0.0	\$0.0	\$0.0	\$0.0	\$0.0	\$0.0	\$0.0
a2) Títulos y Valores	\$0.0	\$0.0	\$0.0	\$0.0	\$0.0	\$0.0	\$0.0
a3) Arrendamientos Financieros	\$0.0	\$0.0	\$0.0	\$0.0	\$0.0	\$0.0	\$0.0
<b>B. Largo Plazo (B=b1+b2+b3)</b>	\$0.0	\$0.0	\$0.0	\$0.0	\$0.0	\$0.0	\$0.0
b1) Instituciones de Crédito	\$0.0	\$0.0	\$0.0	\$0.0	\$0.0	\$0.0	\$0.0
b2) Títulos y Valores	\$0.0	\$0.0	\$0.0	\$0.0	\$0.0	\$0.0	\$0.0
b3) Arrendamientos Financieros	\$0.0	\$0.0	\$0.0	\$0.0	\$0.0	\$0.0	\$0.0
<b>2. Otros Pasivos</b>	\$371.8	\$0.0	\$0.0	\$0.0	\$273.5	\$0.0	\$0.0
<b>3. Total de la Deuda Pública y Otros Pasivos (3=1+2)</b>	\$371.8	\$0.0	\$0.0	\$0.0	\$273.5	\$0.0	\$0.0
<b>4. Deuda Contingente * (Informativo)</b>							
a) A. Deuda Contingente 1	\$0.0	\$0.0	\$0.0	\$0.0	\$0.0	\$0.0	\$0.0
b) B. Deuda Contingente 2	\$0.0	\$0.0	\$0.0	\$0.0	\$0.0	\$0.0	\$0.0
c) C. Deuda Contingente XX	\$0.0	\$0.0	\$0.0	\$0.0	\$0.0	\$0.0	\$0.0
<b>5. Valor de Instrumentos Bono Cupón Cero * (Informativo)</b>							
<b>6. Valor de Instrumentos Bono Cupón Cero * (Informativo)</b>							
a) A. Instrumento Bono Cupón Cero 1	\$0.0	\$0.0	\$0.0	\$0.0	\$0.0	\$0.0	\$0.0
b) B. Instrumento Bono Cupón Cero 2	\$0.0	\$0.0	\$0.0	\$0.0	\$0.0	\$0.0	\$0.0
c) C. Instrumento Bono Cupón Cero XX	\$0.0	\$0.0	\$0.0	\$0.0	\$0.0	\$0.0	\$0.0

\* Se refiere a cualquier financiamiento sin fuente o garantía de pago definida que sea asumido de manera solidaria o subsidiaria por las Entidades Federativas con sus Municipios, organismos descentralizados y empresas de participación estatal mayoritaria y fiduciarios, locales o municipales, y por los Municipios con sus respectivos organismos descentralizados y empresas de participación municipal mayoritaria.  
\* Se refiere al valor del Bono Cupón Cero que respalda el pago de los créditos asociados al mismo (Activo)

Obligaciones a Corto Plazo (k)	Monto Contratado (l)	Plazo Pactado (m)	Tasa de interés (n)	Comisiones y Costos Relacionados (o)	Tasa Efectiva (p)
<b>6. Obligaciones a Corto Plazo (Informativo)</b>					
a) A. Crédito 1	\$0.0	\$0.0	\$0.0	\$0.0	\$0.0
b) B. Crédito 2	\$0.0	\$0.0	\$0.0	\$0.0	\$0.0
c) C. Crédito XX	\$0.0	\$0.0	\$0.0	\$0.0	\$0.0

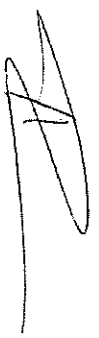
HUBERTO ROBLERO GODÍNEZ  
DIRECTOR GENERAL

LUIS ESTEBAN TERRAZAS RAMOS  
DIRECTOR ADMINISTRATIVO

**Cuenta Pública 2019**  
**F3 Informe Analítico de Obligaciones Diferentes de Financiamientos - LDF**  
**Del 1o. de Enero al 31 de Diciembre de 2019**  
**Miles de Pesos**

Ente Público: CENTRO DE CONCILIACION LABORAL DEL ESTADO DE PUEBLA

Denominación de las Obligaciones Diferentes de Financiamiento (c)	Fecha del Contrato (d)	Fecha de inicio de operación del proyecto (e)	Fecha de vencimiento (f)	Monto de la Inversión pactado (g)	Plazo Pactado (h)	Monto promedio mensual del pago de la contraprestación (i)	Monto promedio mensual del pago de la contraprestación al pago de Inversión (j)	Monto pagado de la Inversión al 31 de Diciembre de 2019 (k)	Monto pagado de la Inversión actualizado al 31 de Diciembre de 2019 (l)	Saldo pendiente por pagar de la Inversión al 31 de Diciembre de 2019 (m = g - l)
<b>A. Asociaciones Público Privadas (APP's) (a+b+c+d)</b>				\$0.0	0	\$0.0	\$0.0	\$0.0	\$0.0	\$0.0
a) APP 1				\$0.0	0	\$0.0	\$0.0	\$0.0	\$0.0	\$0.0
b) APP 2				\$0.0	0	\$0.0	\$0.0	\$0.0	\$0.0	\$0.0
c) APP 3				\$0.0	0	\$0.0	\$0.0	\$0.0	\$0.0	\$0.0
d) APP XX				\$0.0	0	\$0.0	\$0.0	\$0.0	\$0.0	\$0.0
<b>B. Otros Instrumentos (B=a+b+c+d)</b>				\$0.0	0	\$0.0	\$0.0	\$0.0	\$0.0	\$0.0
a) Otro Instrumento 1				\$0.0	0	\$0.0	\$0.0	\$0.0	\$0.0	\$0.0
b) Otro Instrumento 2				\$0.0	0	\$0.0	\$0.0	\$0.0	\$0.0	\$0.0
c) Otro Instrumento 3				\$0.0	0	\$0.0	\$0.0	\$0.0	\$0.0	\$0.0
d) Otro Instrumento XX				\$0.0	0	\$0.0	\$0.0	\$0.0	\$0.0	\$0.0
<b>C. Total de Obligaciones Diferentes de Financiamiento (C=A+B)</b>				\$0.0	0	\$0.0	\$0.0	\$0.0	\$0.0	\$0.0





Gobierno de Puebla

Cuenta Pública 2019  
F3 Informe Analítico de Obligaciones Diferentes de Financiamientos - LDF  
Del 1o. de Enero al 31 de Diciembre de 2019  
Miles de Pesos



Secretaría de Finanzas

HIBERRO ROBLERO GODÍNEZ  
DIRECTOR GENERAL

LUIS ESTEBAN TERRAZAS RAMOS  
DIRECTOR ADMINISTRATIVO

**Ente Público: CENTRO DE CONCILIACIÓN LABORAL DEL ESTADO DE PUEBLA**

Concepto(c)	Estimado/Aprobado(d)	Devengado	Recaudado/Pagado
<b>A. Ingresos Totales (A = A1+A2+A3)</b>	<b>\$6,465.9</b>	<b>\$6,465.9</b>	<b>\$6,465.9</b>
A1 Ingresos de Libre Disposición	\$6,465.9	\$6,465.9	\$6,465.9
A2 Transferencias Federales Etiquetadas	\$0.0	\$0.0	\$0.0
A3 Financiamiento Neto	\$0.0	\$0.0	\$0.0
<b>B. Egresos Presupuestarios (B=B1+B2)</b>	<b>\$6,688.9</b>	<b>\$6,688.9</b>	<b>\$6,688.9</b>
B1 Gasto No Etiquetado (sin incluir Amortización de la Deuda Pública)	\$6,688.9	\$6,688.9	\$6,688.9
B2 Gasto Etiquetado (sin incluir Amortización de la Deuda Pública)	\$0.0	\$0.0	\$0.0
<b>C. Remanentes del Ejercicio Anterior (C = C1 + C2)</b>	<b>\$0.0</b>	<b>\$0.0</b>	<b>\$0.0</b>
C1 Remanentes de Ingresos de Libre Disposición aplicados en el periodo	\$0.0	\$0.0	\$0.0
C2 Remanentes de Transferencias Federales Etiquetadas aplicados en el periodo	\$0.0	\$0.0	\$0.0
<b>I. Balance Presupuestario (I = A - B + C)</b>	<b>-\$223.0</b>	<b>-\$223.0</b>	<b>-\$223.0</b>
<b>II. Balance Presupuestario sin Financiamiento Neto (II = I - A3)</b>	<b>-\$223.0</b>	<b>-\$223.0</b>	<b>-\$223.0</b>
<b>III. Balance Presupuestario sin Financiamiento Neto y sin Remanentes del Ejercicio Anterior (III = II - C)</b>	<b>-\$223.0</b>	<b>-\$223.0</b>	<b>-\$223.0</b>


Concepto	Aprobado	Devengado	Pagado
<b>E. Intereses, Comisiones y Gastos de la Deuda (E = E1+E2)</b>	<b>\$0.0</b>	<b>\$0.0</b>	<b>\$0.0</b>
E1 Intereses, Comisiones y Gastos de la Deuda con Gasto No Etiquetado	\$0.0	\$0.0	\$0.0
E2 Intereses, Comisiones y Gastos de la Deuda con Gasto Etiquetado	\$0.0	\$0.0	\$0.0
<b>IV. Balance Primario (IV = III + E)</b>	<b>-\$223.0</b>	<b>-\$223.0</b>	<b>-\$223.0</b>


Concepto	Estimado/Aprobado	Devengado	Recaudado/Pagado
<b>F. Financiamiento (F = F1 + F2)</b>	<b>\$0.0</b>	<b>\$0.0</b>	<b>\$0.0</b>
F1 Financiamiento con Fuente de Pago de Ingresos de Libre Disposición	\$0.0	\$0.0	\$0.0
F2 Financiamiento con Fuente de Pago de Transferencias Federales Etiquetadas	\$0.0	\$0.0	\$0.0
<b>G. Amortización de la Deuda (G = G1 + G2)</b>	<b>\$0.0</b>	<b>\$0.0</b>	<b>\$0.0</b>
G1 Amortización de la Deuda Pública con Gasto No Etiquetado	\$0.0	\$0.0	\$0.0
G2 Amortización de la Deuda Pública con Gasto Etiquetado	\$0.0	\$0.0	\$0.0
<b>A3. Financiamiento Neto (A3 = F - G)</b>	<b>\$0.0</b>	<b>\$0.0</b>	<b>\$0.0</b>

Concepto	Estimado/Aprobado	Devengado	Recaudado/Pagado
A1 Ingresos de Libre Disposición	\$6,465.9	\$6,465.9	\$6,465.9
<b>A3.1 Financiamiento Neto con Fuente de Pago de Ingresos de Libre Disposición (A3.1 = F1 - G1)</b>	<b>\$0.0</b>	<b>\$0.0</b>	<b>\$0.0</b>
F1 Financiamiento con Fuente de Pago de Ingresos de Libre Disposición	\$0.0	\$0.0	\$0.0
G1 Amortización de la Deuda Pública con Gasto No Etiquetado	\$0.0	\$0.0	\$0.0
B1 Gasto No Etiquetado (sin incluir Amortización de la Deuda Pública)	\$6,688.9	\$6,688.9	\$6,688.9
C1 Remanentes de Ingresos de Libre Disposición aplicados en el periodo	\$0.0	\$0.0	\$0.0
<b>V. Balance Presupuestario de Recursos Disponibles (V = A1 + A3.1 - B1 + C1)</b>	<b>-\$223.0</b>	<b>-\$223.0</b>	<b>-\$223.0</b>
<b>VI. Balance Presupuestario de Recursos Disponibles sin Financiamiento Neto (VI = V - A3.1)</b>	<b>-\$223.0</b>	<b>-\$223.0</b>	<b>-\$223.0</b>

**Cuenta Pública 2019**  
**F4 Balance Presupuestario - LDF**  
**Del 1o. de Enero al 31 de Diciembre de 2019**  
**Miles de Pesos**

Concepto	Estimado/Aprobado	Devengado	Recaudado/Pagado
A2 Transferencias Federales Etiquetadas	\$0.0	\$0.0	\$0.0
A3.2 Financiamiento Neto con Fuente de Pago de Transferencias Federales Etiquetadas (A3.2 = F2 - G2)	\$0.0	\$0.0	\$0.0
F2. Financiamiento con Fuente de Pago de Transferencias Federales etiquetadas	\$0.0	\$0.0	\$0.0
G2. Amortización de la Deuda Pública con Gasto Etiquetado	\$0.0	\$0.0	\$0.0
B2 Gasto Etiquetado (sin incluir Amortización de la Deuda Pública)	\$0.0	\$0.0	\$0.0
C2 Remanentes de Transferencias Federales Etiquetadas aplicados en el periodo	\$0.0	\$0.0	\$0.0
VII. Balance Presupuestario de Recursos Etiquetados (VII = A2 + A3.2 - B2 + C2)	\$0.0	\$0.0	\$0.0
VIII. Balance Presupuestario de Recursos Etiquetados sin Financiamiento Neto (VIII = VII - A3.2)	\$0.0	\$0.0	\$0.0

  
\_\_\_\_\_  
**HUBERTO ROBLERO GODÍNEZ**  
DIRECTOR GENERAL

  
\_\_\_\_\_  
**LUIS ESTEBAN TERRAZAS RAMOS**  
DIRECTOR ADMINISTRATIVO


Miles de Pesos

Ente Público: CENTRO DE CONCILIACIÓN LABORAL DEL ESTADO DE PUEBLA

Concepto (c)	Ingreso					Diferencia (e)
	Estimado (d)	Ampliaciones/ (Reducciones)	Modificado	Devengado	Recaudado	
<b>Ingresos de Libre Disposición</b>						
A. Ingresos	\$0.0	\$0.0	\$0.0	\$0.0	\$0.0	\$0.0
B. Cuotas y Aportaciones de Seguridad Social	\$0.0	\$0.0	\$0.0	\$0.0	\$0.0	\$0.0
C. Contribuciones de Mejoras	\$0.0	\$0.0	\$0.0	\$0.0	\$0.0	\$0.0
D. Derechos	\$0.0	\$0.0	\$0.0	\$0.0	\$0.0	\$0.0
E. Productos	\$0.0	\$0.0	\$0.0	\$0.0	\$0.0	\$0.0
F. Aprovechamientos	\$0.0	\$0.0	\$0.0	\$0.0	\$0.0	\$0.0
G. Ingresos por Ventas de Bienes y Prestación de Servicios	\$0.0	\$0.0	\$0.0	\$0.0	\$0.0	\$0.0
H. Participaciones (H=h1+h2+h3+h4+h5+h6+h7+h8+h9+h10+h11)	\$0.0	\$0.0	\$0.0	\$0.0	\$0.0	\$0.0
h1) Fondo General de Participaciones	\$0.0	\$0.0	\$0.0	\$0.0	\$0.0	\$0.0
h2) Fondo de Fomento Municipal	\$0.0	\$0.0	\$0.0	\$0.0	\$0.0	\$0.0
h3) Fondo de Fiscalización y Recaudación	\$0.0	\$0.0	\$0.0	\$0.0	\$0.0	\$0.0
h4) Fondo de Compensación	\$0.0	\$0.0	\$0.0	\$0.0	\$0.0	\$0.0
h5) Fondo de Extracción de Hidrocarburos	\$0.0	\$0.0	\$0.0	\$0.0	\$0.0	\$0.0
h6) Impuesto Especial Sobre Producción y Servicios	\$0.0	\$0.0	\$0.0	\$0.0	\$0.0	\$0.0
h7) 0.136% de la Recaudación Federal Participable	\$0.0	\$0.0	\$0.0	\$0.0	\$0.0	\$0.0
h8) 3.17% Sobre Extracción de Petróleo	\$0.0	\$0.0	\$0.0	\$0.0	\$0.0	\$0.0
h9) Gasolinas y Diesel	\$0.0	\$0.0	\$0.0	\$0.0	\$0.0	\$0.0
h10) Fondo del Impuesto Sobre la Renta	\$0.0	\$0.0	\$0.0	\$0.0	\$0.0	\$0.0
h11) Fondo de Estabilización de los Ingresos de las Entidades Federativas	\$0.0	\$0.0	\$0.0	\$0.0	\$0.0	\$0.0
I. Incentivos Derivados de la Colaboración Fiscal (I=i1+i2+i3+i4+i5)	\$0.0	\$0.0	\$0.0	\$0.0	\$0.0	\$0.0
i1) Tenencia o Uso de Vehículos	\$0.0	\$0.0	\$0.0	\$0.0	\$0.0	\$0.0
i2) Fondo de Compensación ISAN	\$0.0	\$0.0	\$0.0	\$0.0	\$0.0	\$0.0
i3) Impuesto Sobre Automóviles Nuevos	\$0.0	\$0.0	\$0.0	\$0.0	\$0.0	\$0.0
i4) Fondo de Compensación de Repuestos-Intermedios	\$0.0	\$0.0	\$0.0	\$0.0	\$0.0	\$0.0
i5) Otros Incentivos Económicos	\$0.0	\$0.0	\$0.0	\$0.0	\$0.0	\$0.0
J. Transferencias y Asignaciones	\$0.0	\$0.0	\$0.0	\$0.0	\$0.0	\$0.0
K. Convenios	\$6,465.9	\$0.0	\$6,465.9	\$6,465.9	\$6,465.9	\$0.0
k1) Otros Convenios y Subsidios	\$6,465.9	\$0.0	\$6,465.9	\$6,465.9	\$6,465.9	\$0.0
L. Otros Ingresos de Libre Disposición (L=l1+l2)	\$0.0	\$16.1	\$16.1	\$16.1	\$16.1	\$16.1
l1) Participaciones en Ingresos Locales	\$0.0	\$0.0	\$0.0	\$0.0	\$0.0	\$0.0
l2) Otros Ingresos de Libre Disposición	\$0.0	\$16.1	\$16.1	\$16.1	\$16.1	\$16.1
<b>I. Total de Ingresos de Libre Disposición (I=A+B+C+D+E+F+G+H+I+J+K+L)</b>	<b>\$6,465.9</b>	<b>\$16.1</b>	<b>\$6,482.0</b>	<b>\$6,482.0</b>	<b>\$6,482.0</b>	<b>\$16.1</b>
<b>Ingresos Excedentes de Ingresos de Libre Disposición</b>						<b>\$16.1</b>
<b>Transferencias Federales Etiquetadas</b>						
A. Aportaciones (A=a1+a2+a3+a4+a5+a6+a7+a8)	\$0.0	\$0.0	\$0.0	\$0.0	\$0.0	\$0.0
a1) Fondo de Aportaciones para la Nómina Educativa y Gasto Operativo	\$0.0	\$0.0	\$0.0	\$0.0	\$0.0	\$0.0
a2) Fondo de Aportaciones para los Servicios de Salud	\$0.0	\$0.0	\$0.0	\$0.0	\$0.0	\$0.0
a3) Fondo de Aportaciones para la Infraestructura Social	\$0.0	\$0.0	\$0.0	\$0.0	\$0.0	\$0.0
a4) Fondo de Aportaciones para el Fortalecimiento de los Municipios y de las Demarcaciones Territoriales del Distrito Federal	\$0.0	\$0.0	\$0.0	\$0.0	\$0.0	\$0.0
a5) Fondo de Aportaciones Múltiples	\$0.0	\$0.0	\$0.0	\$0.0	\$0.0	\$0.0
a6) Fondo de Aportaciones para la Educación Tecnológica y de Adultos	\$0.0	\$0.0	\$0.0	\$0.0	\$0.0	\$0.0
a7) Fondo de Aportaciones para la Seguridad Pública de los Estados y del Distrito Federal	\$0.0	\$0.0	\$0.0	\$0.0	\$0.0	\$0.0
a8) Fondo de Aportaciones para el Fortalecimiento de las Entidades Federativas	\$0.0	\$0.0	\$0.0	\$0.0	\$0.0	\$0.0
B. Convenios (B=b1+b2+b3+b4)	\$0.0	\$0.0	\$0.0	\$0.0	\$0.0	\$0.0
b1) Convenios de Protección Social en Salud	\$0.0	\$0.0	\$0.0	\$0.0	\$0.0	\$0.0
b2) Convenios de Descentralización	\$0.0	\$0.0	\$0.0	\$0.0	\$0.0	\$0.0
b3) Convenios de Reasignación	\$0.0	\$0.0	\$0.0	\$0.0	\$0.0	\$0.0
b4) Otros Convenios y Subsidios	\$0.0	\$0.0	\$0.0	\$0.0	\$0.0	\$0.0
C. Fondos Distintos de Aportaciones (C=c1+c2)	\$0.0	\$0.0	\$0.0	\$0.0	\$0.0	\$0.0




Concepto (c)	Ingreso					Diferencia (e)
	Estimado (d)	Ampliaciones/ (Reducciones)	Modificado	Devengado	Recaudado	
c1) Fondo para Entidades Federativas y Municipios Productores de Hidrocarburos	\$0.0	\$0.0	\$0.0	\$0.0	\$0.0	\$0.0
c2) Fondo Minero	\$0.0	\$0.0	\$0.0	\$0.0	\$0.0	\$0.0
D. Transferencias, Asignaciones, Subsidios y Subvenciones, y Pensiones y Jubilaciones	\$0.0	\$0.0	\$0.0	\$0.0	\$0.0	\$0.0
E. Otras Transferencias Federales Etiquetadas	\$0.0	\$0.0	\$0.0	\$0.0	\$0.0	\$0.0
<b>II. Total de Transferencias Federales Etiquetadas (II = A + B + C + D + E)</b>	<b>\$0.0</b>	<b>\$0.0</b>	<b>\$0.0</b>	<b>\$0.0</b>	<b>\$0.0</b>	<b>\$0.0</b>
<b>III. Ingresos Derivados de Financiamientos (III = A)</b>	<b>\$0.0</b>	<b>\$0.0</b>	<b>\$0.0</b>	<b>\$0.0</b>	<b>\$0.0</b>	<b>\$0.0</b>
A. Ingresos Derivados de Financiamientos	\$0.0	\$0.0	\$0.0	\$0.0	\$0.0	\$0.0
<b>IV. Total de Ingresos (IV = I + II + III)</b>	<b>\$6,465.9</b>	<b>\$16.1</b>	<b>\$6,482.0</b>	<b>\$6,482.0</b>	<b>\$6,482.0</b>	<b>\$16.1</b>
<b>Datos Informativos</b>						
1. Ingresos Derivados de Financiamientos con Fuente de Pago de Ingresos de Libre Disposición	\$0.0	\$0.0	\$0.0	\$0.0	\$0.0	\$0.0
2. Ingresos Derivados de Financiamientos con Fuente de Pago de Transferencias Federales Etiquetadas	\$0.0	\$0.0	\$0.0	\$0.0	\$0.0	\$0.0
3. Ingresos Derivados de Financiamientos (3 = 1 + 2)	\$0.0	\$0.0	\$0.0	\$0.0	\$0.0	\$0.0


---

**HUBERTO ROBLERO GODÍNEZ**  
DIRECTOR GENERAL


---

**LUIS ESTEBAN TERRAZAS RAMOS**  
DIRECTOR ADMINISTRATIVO

Cuenta Pública 2019  
F6 a) Estado Analítico del Ejercicio del Presupuesto de Egresos Detallado - LDF  
Clasificación por Objeto del Gasto (Capítulo y Concepto)  
Del 1o. de Enero al 31 de Diciembre de 2019  
Miles de Pesos

Ente Público: CENTRO DE CONCILIACIÓN LABORAL DEL ESTADO DE PUEBLA

Concepto (c)	Egresos					Subejercicio (e)
	Aprobado (d)	Amplicaciones/ (Reducciones)	Modificado	Devengado	Pagado	
<b>I. Costo No Etiquetado (I=A+B+C+D+E+F+G+H+I)</b>	<b>\$26,279.1</b>	<b>-\$17,744.8</b>	<b>\$6,469.6</b>	<b>\$6,469.6</b>	<b>\$6,469.6</b>	<b>\$0.0</b>
<b>A. Servicios Personales (A=a1+a2+a3+a4+a5+a6+a7)</b>	<b>\$10,448.7</b>	<b>-\$12,032.0</b>	<b>\$3,016.0</b>	<b>\$3,016.0</b>	<b>\$3,016.0</b>	<b>\$0.0</b>
a1) Remuneraciones al Personal de Carácter Permanente	\$4,618.5	-\$3,614.6	\$1,003.9	\$1,003.9	\$1,003.9	\$0.0
a2) Remuneraciones al Personal de Carácter Transitorio	\$0.0	\$0.0	\$0.0	\$0.0	\$0.0	\$0.0
a3) Remuneraciones Adicionales y Especiales	\$11,647.2	-\$8,880.0	\$2,766.2	\$2,766.2	\$2,766.2	\$0.0
a4) Seguridad Social	\$183.0	-\$137.1	\$45.9	\$45.9	\$45.9	\$0.0
a5) Otras Prestaciones Sociales y Económicas	\$0.0	\$0.0	\$0.0	\$0.0	\$0.0	\$0.0
a6) Previsiones	\$0.0	\$0.0	\$0.0	\$0.0	\$0.0	\$0.0
a7) Pago de Estímulos a Servidores Públicos	\$0.0	\$0.0	\$0.0	\$0.0	\$0.0	\$0.0
<b>B. Materiales y Suministros (B=b1+b2+b3+b4+b5+b6+b7+b8+b9)</b>	<b>\$1,976.8</b>	<b>-\$620.6</b>	<b>\$0.0</b>	<b>\$0.0</b>	<b>\$0.0</b>	<b>\$0.0</b>
b1) Materiales de Administración, Emisión de Documentos y Artículos Oficiales	\$737.3	-\$737.3	\$0.0	\$0.0	\$0.0	\$0.0
b2) Alimentos y Utensilios	\$75.4	-\$75.4	\$0.0	\$0.0	\$0.0	\$0.0
b3) Materias Primas y Materiales de Producción y Comercialización	\$0.0	\$0.0	\$0.0	\$0.0	\$0.0	\$0.0
b4) Materiales y Artículos de Construcción y de Reparación	\$270.0	-\$270.0	\$0.0	\$0.0	\$0.0	\$0.0
b5) Productos Químicos, Farmacéuticos y de Laboratorio	\$0.0	\$0.0	\$0.0	\$0.0	\$0.0	\$0.0
b6) Combustibles, Lubricantes y Aditivos	\$216.0	-\$216.0	\$0.0	\$0.0	\$0.0	\$0.0
b7) Vestuario, Blancos, Prendas de Protección y Artículos Deportivos	\$0.0	\$0.0	\$0.0	\$0.0	\$0.0	\$0.0
b8) Materiales y Suministros Para Seguridad	\$0.0	\$0.0	\$0.0	\$0.0	\$0.0	\$0.0
b9) Herramientas, Relaciones y Accesorios Manos	\$678.1	\$678.1	\$0.0	\$0.0	\$0.0	\$0.0
<b>C. Servicios Generales (C=c1+c2+c3+c4+c5+c6+c7+c8+c9)</b>	<b>\$7,853.3</b>	<b>-\$4,491.6</b>	<b>\$2,653.6</b>	<b>\$2,653.6</b>	<b>\$2,653.6</b>	<b>\$0.0</b>
c1) Servicios Básicos	\$1,134.2	-\$286.9	\$847.2	\$847.2	\$847.2	\$0.0
c2) Servicios de Arrendamiento	\$2,002.0	-\$1,850.0	\$012.0	\$012.0	\$012.0	\$0.0
c3) Servicios Profesionales, Científicos, Técnicos y Otros Servicios	\$1,589.2	-\$764.6	\$824.6	\$824.6	\$824.6	\$0.0
c4) Servicios Financieros, Bancarios y Comerciales	\$142.0	-\$34.1	\$107.1	\$107.1	\$107.1	\$0.0
c5) Servicios de Instalación, Reparación, Mantenimiento y Conservación	\$1,521.1	-\$1,458.3	\$62.7	\$62.7	\$62.7	\$0.0
c6) Servicios de Comunicación Social y Publicidad	\$0.0	\$0.0	\$0.0	\$0.0	\$0.0	\$0.0
c7) Servicios de Traslado y Viáticos	\$97.7	-\$97.7	\$0.0	\$0.0	\$0.0	\$0.0
c8) Servicios Oficiales	\$0.0	\$0.0	\$0.0	\$0.0	\$0.0	\$0.0
c9) Otros Servicios Generales	\$707.4	\$0.0	\$0.0	\$0.0	\$0.0	\$0.0
<b>D. Transferencias, Asignaciones, Subsidios y Otras Ayudas (D=d1+d2+d3+d4+d5+d6+d7+d8+d9)</b>	<b>\$0.0</b>	<b>\$0.0</b>	<b>\$0.0</b>	<b>\$0.0</b>	<b>\$0.0</b>	<b>\$0.0</b>
d1) Transferencias Internas y Asignaciones a Sector Público	\$0.0	\$0.0	\$0.0	\$0.0	\$0.0	\$0.0
d2) Transferencias al Resto del Sector Público	\$0.0	\$0.0	\$0.0	\$0.0	\$0.0	\$0.0
d3) Subsidios y Subvenciones	\$0.0	\$0.0	\$0.0	\$0.0	\$0.0	\$0.0
d4) Ayudas Sociales	\$0.0	\$0.0	\$0.0	\$0.0	\$0.0	\$0.0
d5) Pensiones y Jubilaciones	\$0.0	\$0.0	\$0.0	\$0.0	\$0.0	\$0.0
d6) Transferencias a Fideicomisos, Mandatos y Otros Análogos	\$0.0	\$0.0	\$0.0	\$0.0	\$0.0	\$0.0
d7) Transferencias a la Seguridad Social	\$0.0	\$0.0	\$0.0	\$0.0	\$0.0	\$0.0
d8) Donativos	\$0.0	\$0.0	\$0.0	\$0.0	\$0.0	\$0.0
d9) Transferencias al Exterior	\$0.0	\$0.0	\$0.0	\$0.0	\$0.0	\$0.0
<b>E. Bienes Muebles, Inmuebles e Intangibles (E=e1+e2+e3+e4+e5+e6+e7+e8+e9)</b>	<b>\$0.0</b>	<b>\$0.0</b>	<b>\$0.0</b>	<b>\$0.0</b>	<b>\$0.0</b>	<b>\$0.0</b>
e1) Mobiliario y Equipo de Administración	\$0.0	\$0.0	\$0.0	\$0.0	\$0.0	\$0.0

**Del 1o. de Enero al 31 de Diciembre de 2019**

**Miles de Pesos**

Concepto (c)	Egresos					Subajercicio (e)
	Aprobado (d)	Ampliaciones/ (Reducciones)	Modificado	Devengado	Pagado	
e2) Mobiliario y Equipo Educativo y Recreativo	\$0.0	\$0.0	\$0.0	\$0.0	\$0.0	\$0.0
e3) Equipo e Instrumental Médico y de Laboratorio	\$0.0	\$0.0	\$0.0	\$0.0	\$0.0	\$0.0
e4) Vehículos y Equipo de Transporte	\$0.0	\$0.0	\$0.0	\$0.0	\$0.0	\$0.0
e5) Equipo de Defensa y Seguridad	\$0.0	\$0.0	\$0.0	\$0.0	\$0.0	\$0.0
e6) Maquinaria, Otros Equipos y Herramientas	\$0.0	\$0.0	\$0.0	\$0.0	\$0.0	\$0.0
e7) Activos Biológicos	\$0.0	\$0.0	\$0.0	\$0.0	\$0.0	\$0.0
e8) Bienes Inmuebles	\$0.0	\$0.0	\$0.0	\$0.0	\$0.0	\$0.0
e9) Activos Intangibles	\$0.0	\$0.0	\$0.0	\$0.0	\$0.0	\$0.0
F. Inversión Pública (F=f1+f2+f3)	\$0.0	\$0.0	\$0.0	\$0.0	\$0.0	\$0.0
f1) Obra Pública en Bienes de Dominio Público	\$0.0	\$0.0	\$0.0	\$0.0	\$0.0	\$0.0
f2) Obra Pública en Bienes Propios	\$0.0	\$0.0	\$0.0	\$0.0	\$0.0	\$0.0
f3) Proyectos Productivos y Acciones de Fomento	\$0.0	\$0.0	\$0.0	\$0.0	\$0.0	\$0.0
G. Inversiones Financieras y Otras Provisiones (G=g1+g2+g3+g4+g5+g6+g7)	\$0.0	\$0.0	\$0.0	\$0.0	\$0.0	\$0.0
g1) Inversiones Para el Fomento de Actividades Productivas	\$0.0	\$0.0	\$0.0	\$0.0	\$0.0	\$0.0
g2) Acciones y Participaciones de Capital	\$0.0	\$0.0	\$0.0	\$0.0	\$0.0	\$0.0
g3) Compra de Títulos y Valores	\$0.0	\$0.0	\$0.0	\$0.0	\$0.0	\$0.0
g4) Concesión de Prestamos	\$0.0	\$0.0	\$0.0	\$0.0	\$0.0	\$0.0
g5) Inversiones en Fideicomisos, Mandatos y Otros Análogos Fideicomiso de Desastres Naturales (Informativo)	\$0.0	\$0.0	\$0.0	\$0.0	\$0.0	\$0.0
g6) Otras Inversiones Financieras	\$0.0	\$0.0	\$0.0	\$0.0	\$0.0	\$0.0
g7) Provisiones para Contingencias y Otras Erogaciones Especiales	\$0.0	\$0.0	\$0.0	\$0.0	\$0.0	\$0.0
H. Participaciones y Aportaciones (H=h1+h2+h3)	\$0.0	\$0.0	\$0.0	\$0.0	\$0.0	\$0.0
h1) Participaciones	\$0.0	\$0.0	\$0.0	\$0.0	\$0.0	\$0.0
h2) Aportaciones	\$0.0	\$0.0	\$0.0	\$0.0	\$0.0	\$0.0
h3) Convenios	\$0.0	\$0.0	\$0.0	\$0.0	\$0.0	\$0.0
I. Deuda Pública (I=i1+i2+i3+i4+i5+i6+i7)	\$0.0	\$0.0	\$0.0	\$0.0	\$0.0	\$0.0
i1) Amortización de la Deuda Pública	\$0.0	\$0.0	\$0.0	\$0.0	\$0.0	\$0.0
i2) Intereses de la Deuda Pública	\$0.0	\$0.0	\$0.0	\$0.0	\$0.0	\$0.0
i3) Comisiones de la Deuda Pública	\$0.0	\$0.0	\$0.0	\$0.0	\$0.0	\$0.0
i4) Gastos de la Deuda Pública	\$0.0	\$0.0	\$0.0	\$0.0	\$0.0	\$0.0
i5) Costo por Coberturas	\$0.0	\$0.0	\$0.0	\$0.0	\$0.0	\$0.0
i6) Apoyos Financieros	\$0.0	\$0.0	\$0.0	\$0.0	\$0.0	\$0.0
i7) Adeudos de Ejercicios Fiscales Anteriores (ADEFAS)	\$0.0	\$0.0	\$0.0	\$0.0	\$0.0	\$0.0
<b>II. Gasto Etiquetado (II=A+B+C+D+E+F+G+H+I)</b>	<b>\$0.0</b>	<b>\$0.0</b>	<b>\$0.0</b>	<b>\$0.0</b>	<b>\$0.0</b>	<b>\$0.0</b>
<b>A. Servicios Personales (A=a1+a2+a3+a4+a5+a6+a7)</b>	<b>\$0.0</b>	<b>\$0.0</b>	<b>\$0.0</b>	<b>\$0.0</b>	<b>\$0.0</b>	<b>\$0.0</b>
a1) Remuneraciones al Personal de Carácter Permanente	\$0.0	\$0.0	\$0.0	\$0.0	\$0.0	\$0.0
a2) Remuneraciones al Personal de Carácter Transitorio	\$0.0	\$0.0	\$0.0	\$0.0	\$0.0	\$0.0
a3) Remuneraciones Adicionales y Especiales	\$0.0	\$0.0	\$0.0	\$0.0	\$0.0	\$0.0
a4) Seguridad Social	\$0.0	\$0.0	\$0.0	\$0.0	\$0.0	\$0.0
a5) Otras Prestaciones Sociales y Económicas	\$0.0	\$0.0	\$0.0	\$0.0	\$0.0	\$0.0
a6) Provisiones	\$0.0	\$0.0	\$0.0	\$0.0	\$0.0	\$0.0
a7) Pago de Estímulos a Servidores Públicos	\$0.0	\$0.0	\$0.0	\$0.0	\$0.0	\$0.0
<b>B. Materiales y Suministros (B=b1+b2+b3+b4+b5+b6+b7+b8+b9)</b>	<b>\$0.0</b>	<b>\$0.0</b>	<b>\$0.0</b>	<b>\$0.0</b>	<b>\$0.0</b>	<b>\$0.0</b>
b1) Materiales de Administración, Emisión de Documentos y Artículos Oficiales	\$0.0	\$0.0	\$0.0	\$0.0	\$0.0	\$0.0
b2) Alimentos y Utensilios	\$0.0	\$0.0	\$0.0	\$0.0	\$0.0	\$0.0
b3) Materias Primas y Materiales de Producción y Comercialización	\$0.0	\$0.0	\$0.0	\$0.0	\$0.0	\$0.0
b4) Materiales y Artículos de Construcción y de Reparación	\$0.0	\$0.0	\$0.0	\$0.0	\$0.0	\$0.0
b5) Productos Químicos, Farmacéuticos y de Laboratorio	\$0.0	\$0.0	\$0.0	\$0.0	\$0.0	\$0.0


Miles de Pesos

Concepto (c)	Egresos					Subejercicio (e)
	Aprobado (d)	Ampliaciones/ (Reducciones)	Modificado	Devengado	Pagado	
b6) Combustibles, Lubricantes y Aditivos	\$0.0	\$0.0	\$0.0	\$0.0	\$0.0	\$0.0
b7) Vestuario, Blancos, Prendas de Protección y Artículos Deportivos	\$0.0	\$0.0	\$0.0	\$0.0	\$0.0	\$0.0
b8) Materiales y Suministros Para Seguridad	\$0.0	\$0.0	\$0.0	\$0.0	\$0.0	\$0.0
b9) Herramientas, Refacciones y Accesorios Menores	\$0.0	\$0.0	\$0.0	\$0.0	\$0.0	\$0.0
C. Servicios Generales (C=c1+c2+c3+c4+c5+c6+c7+c8+c9)	\$0.0	\$0.0	\$0.0	\$0.0	\$0.0	\$0.0
c1) Servicios Básicos	\$0.0	\$0.0	\$0.0	\$0.0	\$0.0	\$0.0
c2) Servicios de Arrendamiento	\$0.0	\$0.0	\$0.0	\$0.0	\$0.0	\$0.0
c3) Servicios Profesionales, Científicos, Técnicos y Otros Servicios	\$0.0	\$0.0	\$0.0	\$0.0	\$0.0	\$0.0
c4) Servicios Financieros, Bancarios y Comerciales	\$0.0	\$0.0	\$0.0	\$0.0	\$0.0	\$0.0
c5) Servicios de Instalación, Reparación, Mantenimiento y Conservación	\$0.0	\$0.0	\$0.0	\$0.0	\$0.0	\$0.0
c6) Servicios de Comunicación Social y Publicidad	\$0.0	\$0.0	\$0.0	\$0.0	\$0.0	\$0.0
c7) Servicios de Tránsito y Viáticos	\$0.0	\$0.0	\$0.0	\$0.0	\$0.0	\$0.0
c8) Servicios Oficiales	\$0.0	\$0.0	\$0.0	\$0.0	\$0.0	\$0.0
c9) Otros Servicios Generales	\$0.0	\$0.0	\$0.0	\$0.0	\$0.0	\$0.0
D. Transferencias, Asignaciones, Subsidios y Otras Ayudas (D=d1+d2+d3+d4+d5+d6+d7+d8+d9)	\$0.0	\$0.0	\$0.0	\$0.0	\$0.0	\$0.0
d1) Transferencias Internas y Asignaciones a Sector Público	\$0.0	\$0.0	\$0.0	\$0.0	\$0.0	\$0.0
d2) Transferencias al Resto del Sector Público	\$0.0	\$0.0	\$0.0	\$0.0	\$0.0	\$0.0
d3) Subsidios y Subvenciones	\$0.0	\$0.0	\$0.0	\$0.0	\$0.0	\$0.0
d4) Ayudas Sociales	\$0.0	\$0.0	\$0.0	\$0.0	\$0.0	\$0.0
d5) Pensiones y Jubilaciones	\$0.0	\$0.0	\$0.0	\$0.0	\$0.0	\$0.0
d6) Transferencias a Fideicomisos, Mandatos y Otros Análogos	\$0.0	\$0.0	\$0.0	\$0.0	\$0.0	\$0.0
d7) Transferencias a la Seguridad Social	\$0.0	\$0.0	\$0.0	\$0.0	\$0.0	\$0.0
d8) Donativos	\$0.0	\$0.0	\$0.0	\$0.0	\$0.0	\$0.0
d9) Transferencias al Exterior	\$0.0	\$0.0	\$0.0	\$0.0	\$0.0	\$0.0
E. Bienes Muebles, Inmuebles e Intangibles (E=e1+e2+e3+e4+e5+e6+e7+e8+e9)	\$0.0	\$0.0	\$0.0	\$0.0	\$0.0	\$0.0
e1) Mobiliario y Equipo de Administración	\$0.0	\$0.0	\$0.0	\$0.0	\$0.0	\$0.0
e2) Mobiliario y Equipo Educativo y Recreativo	\$0.0	\$0.0	\$0.0	\$0.0	\$0.0	\$0.0
e3) Equipo e Instrumental Médico y de Laboratorio	\$0.0	\$0.0	\$0.0	\$0.0	\$0.0	\$0.0
e4) Vehículos y Equipo de Transporte	\$0.0	\$0.0	\$0.0	\$0.0	\$0.0	\$0.0
e5) Equipo de Defensa y Seguridad	\$0.0	\$0.0	\$0.0	\$0.0	\$0.0	\$0.0
e6) Maquinaria, Otros Equipos y Herramientas	\$0.0	\$0.0	\$0.0	\$0.0	\$0.0	\$0.0
e7) Activos Biológicos	\$0.0	\$0.0	\$0.0	\$0.0	\$0.0	\$0.0
e8) Bienes Inmuebles	\$0.0	\$0.0	\$0.0	\$0.0	\$0.0	\$0.0
e9) Activos Intangibles	\$0.0	\$0.0	\$0.0	\$0.0	\$0.0	\$0.0
F. Inversión Pública (F=f1+f2+f3)	\$0.0	\$0.0	\$0.0	\$0.0	\$0.0	\$0.0
f1) Obra Pública en Bienes de Dominio Público	\$0.0	\$0.0	\$0.0	\$0.0	\$0.0	\$0.0
f2) Obra Pública en Bienes Propios	\$0.0	\$0.0	\$0.0	\$0.0	\$0.0	\$0.0
f3) Proyectos Productivos y Acciones de Fomento	\$0.0	\$0.0	\$0.0	\$0.0	\$0.0	\$0.0
G. Inversiones Financieras y Otras Provisiones (G=g1+g2+g3+g4+g5+g6+g7)	\$0.0	\$0.0	\$0.0	\$0.0	\$0.0	\$0.0
g1) Inversiones Para el Fomento de Actividades Productivas	\$0.0	\$0.0	\$0.0	\$0.0	\$0.0	\$0.0
g2) Acciones y Participaciones de Capital	\$0.0	\$0.0	\$0.0	\$0.0	\$0.0	\$0.0
g3) Compra de Títulos y Valores	\$0.0	\$0.0	\$0.0	\$0.0	\$0.0	\$0.0
g4) Concesión de Préstamos	\$0.0	\$0.0	\$0.0	\$0.0	\$0.0	\$0.0
g5) Inversiones en Fideicomisos, Mandatos y Otros Análogos Fideicomiso de Desastres Naturales (Informativo)	\$0.0	\$0.0	\$0.0	\$0.0	\$0.0	\$0.0
g6) Otras Inversiones Financieras	\$0.0	\$0.0	\$0.0	\$0.0	\$0.0	\$0.0
g7) Provisiones para Contingencias y Otras Erogaciones Especiales	\$0.0	\$0.0	\$0.0	\$0.0	\$0.0	\$0.0
H. Participaciones y Aportaciones (H=h1+h2+h3)	\$0.0	\$0.0	\$0.0	\$0.0	\$0.0	\$0.0

Del 1o. de Enero al 31 de Diciembre de 2019

Miles de Pesos

Concepto (c)	Egresos					Subejercicio (e)
	Aprobado (d)	Ampliaciones/ (Reducciones)	Modificado	Devengado	Pagado	
h1) Participaciones	\$0.0	\$0.0	\$0.0	\$0.0	\$0.0	\$0.0
h2) Aportaciones	\$0.0	\$0.0	\$0.0	\$0.0	\$0.0	\$0.0
h3) Convenios	\$0.0	\$0.0	\$0.0	\$0.0	\$0.0	\$0.0
I. Deuda Pública (I=1+12+B+4+15+16+17)	\$0.0	\$0.0	\$0.0	\$0.0	\$0.0	\$0.0
1) Amortización de la Deuda Pública	\$0.0	\$0.0	\$0.0	\$0.0	\$0.0	\$0.0
2) Intereses de la Deuda Pública	\$0.0	\$0.0	\$0.0	\$0.0	\$0.0	\$0.0
3) Comisiones de la Deuda Pública	\$0.0	\$0.0	\$0.0	\$0.0	\$0.0	\$0.0
4) Gastos de la Deuda Pública	\$0.0	\$0.0	\$0.0	\$0.0	\$0.0	\$0.0
5) Costo por Coberturas	\$0.0	\$0.0	\$0.0	\$0.0	\$0.0	\$0.0
6) Apoyos Financieros	\$0.0	\$0.0	\$0.0	\$0.0	\$0.0	\$0.0
7) Aduanos de Ejercicios Fiscales Anteriores (ADEFAS)	\$0.0	\$0.0	\$0.0	\$0.0	\$0.0	\$0.0
<b>(II. Total de Egresos (III = I + II))</b>	<b>\$26,279.1</b>	<b>-\$17,744.8</b>	<b>\$6,469.6</b>	<b>\$6,469.6</b>	<b>\$6,469.6</b>	<b>\$0.0</b>

  
 \_\_\_\_\_  
 HUBERTO ROBLERO GODÍNEZ  
 DIRECTOR GENERAL


  
 \_\_\_\_\_  
 LUIS ESTEBAN TERRAZAS RAMOS  
 DIRECTOR ADMINISTRATIVO


Del 1o. de Enero al 31 de Diciembre de 2019

Miles de Pesos

Ente Público: CENTRO DE CONCILIACIÓN LABORAL DEL ESTADO DE PUEBLA

Concepto (c)	Egresos					Subejercicio (e)
	Aprobado (d)	Ampliaciones/Reducciones	Modificado	Devengado	Pagado	
<b>I. Gasto No Etiquetado (I=A+B+C+D+E+F+G+H)</b>	\$27,851.2	-21,165.0	\$6,686.1	\$6,686.1	\$6,677.8	\$0.0
<b>A. DIRECCION GENERAL</b>	\$27,851.2	-21,165.0	\$6,686.1	\$6,686.1	\$6,677.8	\$0.0
<b>A I CENTRO DE CONCILIACION LABORAL DEL ESTADO DE PUEBLA</b>	\$27,851.2	-21,165.0	\$6,686.1	\$6,686.1	\$6,677.8	\$0.0
B B Dependencia o Unidad Administrativa 2	\$0.0	\$0.0	\$0.0	\$0.0	\$0.0	\$0.0
C C Dependencia o Unidad Administrativa 3	\$0.0	\$0.0	\$0.0	\$0.0	\$0.0	\$0.0
D D Dependencia o Unidad Administrativa 4	\$0.0	\$0.0	\$0.0	\$0.0	\$0.0	\$0.0
E E Dependencia o Unidad Administrativa 5	\$0.0	\$0.0	\$0.0	\$0.0	\$0.0	\$0.0
F F Dependencia o Unidad Administrativa 6	\$0.0	\$0.0	\$0.0	\$0.0	\$0.0	\$0.0
G G Dependencia o Unidad Administrativa 7	\$0.0	\$0.0	\$0.0	\$0.0	\$0.0	\$0.0
H H Dependencia o Unidad Administrativa xx	\$0.0	\$0.0	\$0.0	\$0.0	\$0.0	\$0.0
<b>II. Gasto Etiquetado (II=A+B+C+D+E+F+G+H)</b>	\$0.0	\$0.0	\$0.0	\$0.0	\$0.0	\$0.0
A A Dependencia o Unidad Administrativa 1	\$0.0	\$0.0	\$0.0	\$0.0	\$0.0	\$0.0
B B Dependencia o Unidad Administrativa 2	\$0.0	\$0.0	\$0.0	\$0.0	\$0.0	\$0.0
C C Dependencia o Unidad Administrativa 3	\$0.0	\$0.0	\$0.0	\$0.0	\$0.0	\$0.0
D D Dependencia o Unidad Administrativa 4	\$0.0	\$0.0	\$0.0	\$0.0	\$0.0	\$0.0
E E Dependencia o Unidad Administrativa 5	\$0.0	\$0.0	\$0.0	\$0.0	\$0.0	\$0.0
F F Dependencia o Unidad Administrativa 6	\$0.0	\$0.0	\$0.0	\$0.0	\$0.0	\$0.0
G G Dependencia o Unidad Administrativa 7	\$0.0	\$0.0	\$0.0	\$0.0	\$0.0	\$0.0
H H Dependencia o Unidad Administrativa xx	\$0.0	\$0.0	\$0.0	\$0.0	\$0.0	\$0.0
<b>III. Total de Egresos (II = I + II)</b>	\$27,851.2	-21,165.0	\$6,686.1	\$6,686.1	\$6,677.8	\$0.0

  
HUBERTO ROBLERO GODINEZ  
DIRECTOR GENERAL

  
LUIS ESTEBAN TERRAZAS RAMOS  
DIRECTOR ADMINISTRATIVO



Gobierno de Puebla

Cuenta Pública 2019

F6 c) Estado Analítico del Ejercicio del Presupuesto de Egresos Detallado-LDF  
Clasificación Funcional (Finalidad y Función)



Secretaría de Trabajo  
Centro de Conciliación  
Estados

Del 1o. de Enero al 31 de Diciembre de 2019

Miles de Pesos


Ente Público: CENTRO DE CONCILIACIÓN LABORAL DEL ESTADO DE PUEBLA


Concepto (c)	Egresos					Subejercicio (e)
	Aprobado (d)	Ampliaciones/ (Reducciones)	Modificado	Devengado	Pagado	
<b>I. Gasto No Etiquetado (I=A+B+C+D)</b>	\$27,851.2	-\$21,165.0	\$6,686.2	\$6,686.2	\$66,677.8	\$0.0
<b>A. Gobierno (A=a1+a2+a3+a4+a5+a6+a7+a8)</b>	\$27,851.2	-\$21,165.0	\$6,686.2	\$6,686.2	\$66,677.8	\$0.0
a1) Legislación	\$0.0	\$0.0	\$0.0	\$0.0	\$0.0	\$0.0
a2) Justicia	\$0.0	\$0.0	\$0.0	\$0.0	\$0.0	\$0.0
a3) Coordinación de la Política de Gobierno	\$27,851.2	-\$21,165.0	\$6,686.2	\$6,686.2	\$66,677.8	\$0.0
a4) Relaciones Exteriores	\$0.0	\$0.0	\$0.0	\$0.0	\$0.0	\$0.0
a6) Asuntos Financieros y Hacendarios	\$0.0	\$0.0	\$0.0	\$0.0	\$0.0	\$0.0
a8) Seguridad Nacional	\$0.0	\$0.0	\$0.0	\$0.0	\$0.0	\$0.0
a7) Asuntos de Orden Público y de Seguridad Interior	\$0.0	\$0.0	\$0.0	\$0.0	\$0.0	\$0.0
a8) Otros Servicios Generales	\$0.0	\$0.0	\$0.0	\$0.0	\$0.0	\$0.0
<b>B. Desarrollo Social (B=b1+b2+b3+b4+b5+b6+b7)</b>	\$0.0	\$0.0	\$0.0	\$0.0	\$0.0	\$0.0
b1) Protección Ambiental	\$0.0	\$0.0	\$0.0	\$0.0	\$0.0	\$0.0
b2) Vivienda y Servicios a la Comunidad	\$0.0	\$0.0	\$0.0	\$0.0	\$0.0	\$0.0
b3) Salud	\$0.0	\$0.0	\$0.0	\$0.0	\$0.0	\$0.0
b4) Recreación, Cultura y Otras Manifestaciones Sociales	\$0.0	\$0.0	\$0.0	\$0.0	\$0.0	\$0.0
b5) Educación	\$0.0	\$0.0	\$0.0	\$0.0	\$0.0	\$0.0
b6) Protección Social	\$0.0	\$0.0	\$0.0	\$0.0	\$0.0	\$0.0
b7) Otros Asuntos Sociales	\$0.0	\$0.0	\$0.0	\$0.0	\$0.0	\$0.0
<b>C. Desarrollo Económico (C=c1+c2+c3+c4+c5+c6+c7+c8+c9)</b>	\$0.0	\$0.0	\$0.0	\$0.0	\$0.0	\$0.0
c1) Asuntos Económicos, Comerciales y Laborales en General	\$0.0	\$0.0	\$0.0	\$0.0	\$0.0	\$0.0
c2) Agropecuaria, Silvicultura, Pesca y Caza	\$0.0	\$0.0	\$0.0	\$0.0	\$0.0	\$0.0
c3) Combustibles y Energía	\$0.0	\$0.0	\$0.0	\$0.0	\$0.0	\$0.0
c4) Minería, Manufacturas y Construcción	\$0.0	\$0.0	\$0.0	\$0.0	\$0.0	\$0.0
c5) Transporte	\$0.0	\$0.0	\$0.0	\$0.0	\$0.0	\$0.0
c6) Comunicaciones	\$0.0	\$0.0	\$0.0	\$0.0	\$0.0	\$0.0
c7) Turismo	\$0.0	\$0.0	\$0.0	\$0.0	\$0.0	\$0.0
c8) Ciencia, Tecnología e Innovación	\$0.0	\$0.0	\$0.0	\$0.0	\$0.0	\$0.0
c9) Otras Industrias y Otros Asuntos Económicos	\$0.0	\$0.0	\$0.0	\$0.0	\$0.0	\$0.0
<b>D. Otras No Clasificadas en Funciones Anteriores (D=d1+d2+d3+d4)</b>	\$0.0	\$0.0	\$0.0	\$0.0	\$0.0	\$0.0
d1) Transacciones de la Deuda Pública / Costo Financiero de la Deuda	\$0.0	\$0.0	\$0.0	\$0.0	\$0.0	\$0.0
d2) Transferencias, Participaciones y Aportaciones Entre Diferentes Niveles y Ordenes de Gobierno	\$0.0	\$0.0	\$0.0	\$0.0	\$0.0	\$0.0
d3) Saneamiento del Sistema Financiero	\$0.0	\$0.0	\$0.0	\$0.0	\$0.0	\$0.0
d4) Adeudos de Ejercicios Fiscales Anteriores	\$0.0	\$0.0	\$0.0	\$0.0	\$0.0	\$0.0
<b>II. Gasto Etiquetado (II=A+B+C+D)</b>	\$0.0	\$0.0	\$0.0	\$0.0	\$0.0	\$0.0
<b>A. Gobierno (A=a1+a2+a3+a4+a5+a6+a7+a8)</b>	\$0.0	\$0.0	\$0.0	\$0.0	\$0.0	\$0.0
a1) Legislación	\$0.0	\$0.0	\$0.0	\$0.0	\$0.0	\$0.0
a2) Justicia	\$0.0	\$0.0	\$0.0	\$0.0	\$0.0	\$0.0

Del 1o. de Enero al 31 de Diciembre de 2019

Miles de Pesos

Concepto (c)	Egresos					Subejercicio (e)
	Aprobado (d)	Ampliaciones/ (Reducciones)	Modificado	Devengado	Pagado	
a3) Coordinación de la Política de Gobierno	\$0.0	\$0.0	\$0.0	\$0.0	\$0.0	\$0.0
a4) Relaciones Exteriores	\$0.0	\$0.0	\$0.0	\$0.0	\$0.0	\$0.0
a5) Asuntos Financieros y Hacendarios	\$0.0	\$0.0	\$0.0	\$0.0	\$0.0	\$0.0
a6) Seguridad Nacional	\$0.0	\$0.0	\$0.0	\$0.0	\$0.0	\$0.0
a7) Asuntos de Orden Público y de Seguridad Interior	\$0.0	\$0.0	\$0.0	\$0.0	\$0.0	\$0.0
a8) Otros Servicios Generales	\$0.0	\$0.0	\$0.0	\$0.0	\$0.0	\$0.0
<b>B. Desarrollo Social</b> (B=b1+b2+b3+b4+b5+b6+b7)	\$0.0	\$0.0	\$0.0	\$0.0	\$0.0	\$0.0
b1) Protección Ambiental	\$0.0	\$0.0	\$0.0	\$0.0	\$0.0	\$0.0
b2) Vivienda y Servicios a la Comunidad	\$0.0	\$0.0	\$0.0	\$0.0	\$0.0	\$0.0
b3) Salud	\$0.0	\$0.0	\$0.0	\$0.0	\$0.0	\$0.0
b4) Recreación, Cultura y Otras Manifestaciones Sociales	\$0.0	\$0.0	\$0.0	\$0.0	\$0.0	\$0.0
b5) Educación	\$0.0	\$0.0	\$0.0	\$0.0	\$0.0	\$0.0
b6) Protección Social	\$0.0	\$0.0	\$0.0	\$0.0	\$0.0	\$0.0
b7) Otros Asuntos Sociales	\$0.0	\$0.0	\$0.0	\$0.0	\$0.0	\$0.0
<b>C. Desarrollo Económico</b> (C=c1+c2+c3+c4+c5+c6+c7+c8+c9)	\$0.0	\$0.0	\$0.0	\$0.0	\$0.0	\$0.0
c1) Asuntos Económicos, Comerciales y Laborales en General	\$0.0	\$0.0	\$0.0	\$0.0	\$0.0	\$0.0
c2) Agropecuaria, Silvicultura, Pesca y Caza	\$0.0	\$0.0	\$0.0	\$0.0	\$0.0	\$0.0
c3) Combustibles y Energía	\$0.0	\$0.0	\$0.0	\$0.0	\$0.0	\$0.0
c4) Minería, Manufacturas y Construcción	\$0.0	\$0.0	\$0.0	\$0.0	\$0.0	\$0.0
c5) Transporte	\$0.0	\$0.0	\$0.0	\$0.0	\$0.0	\$0.0
c6) Comunicaciones	\$0.0	\$0.0	\$0.0	\$0.0	\$0.0	\$0.0
c7) Turismo	\$0.0	\$0.0	\$0.0	\$0.0	\$0.0	\$0.0
c8) Ciencia, Tecnología e Innovación	\$0.0	\$0.0	\$0.0	\$0.0	\$0.0	\$0.0
c9) Otras Industrias y Otros Asuntos Económicos	\$0.0	\$0.0	\$0.0	\$0.0	\$0.0	\$0.0
<b>D. Otras No Clasificadas en Funciones Anteriores</b> (D=d1+d2+d3+d4)	\$0.0	\$0.0	\$0.0	\$0.0	\$0.0	\$0.0
d1) Transacciones de la Deuda Pública / Costo Financiero de la Deuda	\$0.0	\$0.0	\$0.0	\$0.0	\$0.0	\$0.0
d2) Transferencias, Participaciones y Aportaciones Entre Diferentes Niveles y Ordenes de Gobierno	\$0.0	\$0.0	\$0.0	\$0.0	\$0.0	\$0.0
d3) Saneamiento del Sistema Financiero	\$0.0	\$0.0	\$0.0	\$0.0	\$0.0	\$0.0
d4) Adeudos de Ejercicios Fiscales Anteriores	\$0.0	\$0.0	\$0.0	\$0.0	\$0.0	\$0.0
<b>III. Total de Egresos (III = I + II)</b>	<b>\$27,851.2</b>	<b>-\$21,165.0</b>	<b>\$6,686.2</b>	<b>\$6,686.2</b>	<b>\$66,677.8</b>	<b>\$0.0</b>

  
 HUBERTO ROBLERO GODÍNEZ  
 DIRECTOR GENERAL


  
 LUIS ESTEBAN TERRAZAS RAMOS  
 DIRECTOR ADMINISTRATIVO




Cuenta Pública 2019  
 F6 d) Estado Analítico del Ejercicio del Presupuesto de Egresos Detallado -LDF  
 Clasificación de Servicios Personales por Categoría  
 Del 1o. de Enero al 31 de Diciembre de 2019  
 Miles de Pesos

Ente Público: CENTRO DE CONCILIACIÓN LABORAL DEL ESTADO DE PUEBLA

Concepto (c)	Egresos					Subejercicio (e)
	Aprobado (d)	Ampliaciones/ (Reducciones)	Modificado	Devengado	Pagado	
<b>I. Gasto No Etiquetado (I=A+B+C+D+E+F)</b>	\$17,742.0	-\$13,789.3	\$3,952.7	\$3,952.7	\$3,944.6	\$0.0
A. Personal Administrativo y de Servicio Público	\$17,742.0	-\$13,789.3	\$3,952.7	\$3,952.7	\$3,944.6	\$0.0
B. Magisterio	\$0.0	\$0.0	\$0.0	\$0.0	\$0.0	\$0.0
C. Servicios de Salud (C=c1+c2)	\$0.0	\$0.0	\$0.0	\$0.0	\$0.0	\$0.0
c1) Personal Administrativo	\$0.0	\$0.0	\$0.0	\$0.0	\$0.0	\$0.0
c2) Personal Médico, Paramédico y afín	\$0.0	\$0.0	\$0.0	\$0.0	\$0.0	\$0.0
D. Seguridad Pública	\$0.0	\$0.0	\$0.0	\$0.0	\$0.0	\$0.0
E. Gastos asociados a la implementación de nuevas leyes federales o reformas a las mismas (E = e1 + e2)	\$0.0	\$0.0	\$0.0	\$0.0	\$0.0	\$0.0
e1) Nombre del Programa o Ley 1	\$0.0	\$0.0	\$0.0	\$0.0	\$0.0	\$0.0
e2) Nombre del Programa o Ley 2	\$0.0	\$0.0	\$0.0	\$0.0	\$0.0	\$0.0
F. Sentencias laborales definitivas	\$0.0	\$0.0	\$0.0	\$0.0	\$0.0	\$0.0
<b>II. Gasto Etiquetado (II=A+B+C+D+E+F)</b>	\$0.0	\$0.0	\$0.0	\$0.0	\$0.0	\$0.0
A. Personal Administrativo y de Servicio Público	\$0.0	\$0.0	\$0.0	\$0.0	\$0.0	\$0.0
B. Magisterio	\$0.0	\$0.0	\$0.0	\$0.0	\$0.0	\$0.0
C. Servicios de Salud (C=c1+c2)	\$0.0	\$0.0	\$0.0	\$0.0	\$0.0	\$0.0
c1) Personal Administrativo	\$0.0	\$0.0	\$0.0	\$0.0	\$0.0	\$0.0
c2) Personal Médico, Paramédico y afín	\$0.0	\$0.0	\$0.0	\$0.0	\$0.0	\$0.0
D. Seguridad Pública	\$0.0	\$0.0	\$0.0	\$0.0	\$0.0	\$0.0
E. Gastos asociados a la implementación de nuevas leyes federales o reformas a las mismas (E = e1 + e2)	\$0.0	\$0.0	\$0.0	\$0.0	\$0.0	\$0.0
e1) Nombre del Programa o Ley 1	\$0.0	\$0.0	\$0.0	\$0.0	\$0.0	\$0.0
e2) Nombre del Programa o Ley 2	\$0.0	\$0.0	\$0.0	\$0.0	\$0.0	\$0.0
F. Sentencias laborales definitivas	\$0.0	\$0.0	\$0.0	\$0.0	\$0.0	\$0.0
<b>III. Total del Gasto en Servicios Personales (III = I + II)</b>	\$17,742.0	-\$13,789.3	\$3,952.7	\$3,952.7	\$3,944.6	\$0.0

  
 HUBERTO ROBLERO GODINEZ  
 DIRECTOR GENERAL

  
 LUIS ESTEBAN TERRAZAS RAMOS  
 DIRECTOR ADMINISTRATIVO

Ente Público: CENTRO DE CONCILIACIÓN LABORAL DEL ESTADO DE PUEBLA


Indicadores de Observancia (c)	Implementación		Resultado		Fundamento (h)	Comentarios (i)
	SI	NO	Monto o valor (f)	Unidad (pasos/porcentaje) (g)		
<b>INDICADORES PRESUPUESTARIOS</b>						
<b>A. INDICADORES CUANTITATIVOS</b>						
<b>1 Balance Presupuestario Sostenible (j)</b>						
a. Propuesto	N/A		31/01/2019	\$0.0 Pesos	Art 6 y 19 de la LDF	
b. Aprobado	N/A			\$0.0 Pesos	Art 6 y 19 de la LDF	
c. Ejercido	SI		31/12/2019	\$6,465,996.3 Pesos	Art 6 y 19 de la LDF	
<b>2 Balance Presupuestario de Recursos Disponibles Sostenible (k)</b>						
a. Propuesto	N/A			\$0.0 Pesos	Art 6 y 19 de la LDF	
b. Aprobado	N/A			\$0.0 Pesos	Art 6 y 19 de la LDF	
c. Ejercido	N/A		31/12/2019	\$6,465,996.3 Pesos	Art 6 y 19 de la LDF	
<b>3 Financiamiento Neto dentro del Techo de Financiamiento Neto (l)</b>						
a. Propuesto	N/A			\$0.0 Pesos	Art 6, 19 y 46 de la LDF	
b. Aprobado	N/A			\$0.0 Pesos	Art 6, 19 y 46 de la LDF	
c. Ejercido	N/A			\$0.0 Pesos	Art 6, 19 y 46 de la LDF	
<b>4 Recursos destinados a la atención de desastres naturales</b>						
<b>a. Asignación al fideicomiso para desastres naturales (m)</b>						
a.1. Aprobado	N/A			\$0.0 Pesos	Art 9 de la LDF	
a.2. Pagado	N/A			\$0.0 Pesos	Art 9 de la LDF	


Indicadores de Observancia (c)	Implementación		Resultado		Fundamento (h)	Comentarios (i)
	SI	NO	Monto o Valor (f)	Unidad (pesos/porcentaje) (g)		
b. Aprobación promovida realizada por la Entidad Federativa durante los 5 ejercicios previos, para infraestructura dañada por desastres naturales (h)	N/A		\$0.0 Pesos		Art. 9 de la LDF	
c. Saldo del fideicomiso para desastres equivalentes (i)	N/A		\$0.0 Pesos		Art. 9 de la LDF	
d. Costo promedio de los últimos 5 ejercicios de la reconstrucción de infraestructura dañada por desastres naturales (j)	N/A		\$0.0 Pesos		Art. 9 de la LDF	
5 Techo para servicios personales (k)						
a. Asignación en el Presupuesto de Egresos	N/A		\$3,952,708.4 Pesos		Art. 10 y 21 de la LDF	
b. Ejercicio	N/A		\$3,952,708.4 Pesos		Art. 13 fracc. V y 21 de la LDF	
6 Previsiones de gasto para compromisos de pago derivados de APPs (l)						
a. Asignación en el Presupuesto de Egresos	N/A		\$0.0 Pesos		Art. 11 y 21 de la LDF	
7 Techo de ADEFAAs para el ejercicio fiscal (m)						
a. Propuesta	N/A		\$0.0 Pesos		Art. 12 y 20 de la LDF	
b. Aprobado	N/A		\$0.0 Pesos		Art. 12 y 20 de la LDF	
c. Ejercicio	N/A		\$0.0 Pesos		Art. 12 y 20 de la LDF	
B. INDICADORES CUALITATIVOS						
1 Iniciativa de Ley de Ingresos y Proyecto de Presupuesto de Egresos						
a. Objetivos anuales, estrategias y metas para el ejercicio fiscal (l)	N/A		\$0.0 Pesos		Art. 5 y 18 de la LDF	
b. Proyecciones de ejercicios posteriores (m)	N/A		\$0.0 Pesos		Art. 5 y 18 de la LDF	
c. Descripción de riesgos relevantes y propuestas de acción para enfrentarlos (n)	N/A		\$0.0 Pesos		Art. 5 y 18 de la LDF	
d. Resultados de acciones fiscales anteriores y el ejercicio fiscal en cuestión (o)	N/A		\$0.0 Pesos		Art. 5 y 18 de la LDF	
e. Estudio actuarial de las pensiones de sus trabajadores (p)	N/A		\$0.0 Pesos		Art. 5 y 18 de la LDF	

Indicadores de Observancia (c)	Implementación		Resultado		Fundamento (h)	Comentarios (i)
	SI	NO	Monto o valor (f)	Unidad (pesos/porcentaje) (g)		
<b>2 Balances Presupuestario de Recursos Disponibles, en caso de ser negativo</b>						
a Razones excepcionales que justifiquen el Balance Presupuestario de Recursos Disponibles negativo (y)	N/A		\$0.0	Pesos	Art. 6 y 19 de la LDF	
b Fuente de recursos para cubrir el Balance Presupuestario de Recursos Disponibles negativo (z)	N/A		\$0.0	Pesos	Art. 6 y 19 de la LDF	
c Número de obligaciones fiscales y acciones necesarias para cubrir el Balance Presupuestario de Recursos Disponibles negativo (aa)	N/A		\$0.0	Pesos	Art. 6 y 19 de la LDF	
d Informes Trimestrales sobre el avance de las acciones para recuperar el Balance Presupuestario de Recursos Disponibles (ab)	N/A		\$0.0	Pesos	Art. 6 y 18 de la LDF	
<b>3 Servicios Personales</b>						
a Remuneraciones de los servidores públicos (ac)	N/A		\$0.0	Pesos	Art. 10 y 21 de la LDF	
b Provisiones salariales y económicas para cubrir incrementos salariales, creación de plazas y otros (ad)	N/A		\$0.0	Pesos	Art. 10 y 21 de la LDF	
<b>INDICADORES DEL EJERCICIO PRESUPUESTARIO</b>						
<b>A. INDICADORES CUANTITATIVOS</b>						
<b>Ingresos Excedentes derivados de Ingresos de Libro Disposición</b>						
a Monto de Ingresos Excedentes derivados de LLD (ae)	N/A		\$0.0	Pesos	Art. 14 y 21 de la LDF	
b Monto de Ingresos Excedentes derivados de LLD derivados al fin del A. 14, fracción I, de la LDF (af)	N/A		\$0.0	Pesos	Art. 14 y 21 de la LDF	
c Monto de Ingresos Excedentes derivados de LLD derivados al fin del A. 14, fracción II, a) de la LDF (ag)	N/A		\$0.0	Pesos	Art. 14 y 21 de la LDF	
d Monto de Ingresos Excedentes derivados de LLD destinados al fin del A. 14, fracción II, b) de la LDF (ah)	N/A		\$0.0	Pesos	Art. 14 y 21 de la LDF	
e Monto de Ingresos Excedentes derivados de LLD destinados al fin del artículo noveno transitorio de la LDF (ai)	N/A		\$0.0	Pesos	Art. Nueve Transitorio de la LDF	
<b>B. INDICADORES CUALITATIVOS</b>						
1 Análisis Caso-Beneficio para programas o proyectos de inversión mayores a 10 millones de UDIS (aj)	N/A		\$0.0	Pesos	Art. 13 frac III y 21 de la LDF	
2 Análisis de conveniencia y análisis de transferencia de riesgos de los Proyectos APPs (ak)	N/A		\$0.0	Pesos	Art. 13 frac III y 21 de la LDF	

**Cuenta Pública 2019**  
**Anexo 3.- Guía de Cumplimiento de la Ley de Disciplina Financiera de las Entidades Federativas y Municipios**  
**Del 1o. de Enero al 31 de Diciembre de 2019**  
**Miles de Pesos**

Indicadores de Observancia (c)	Implementación		Resultado		Fundamento (h)	Comentarios (i)
	SI	NO	Monto o valor (f)	Unidad (pesos/porcentaje) (g)		
3. Identificación de población objetivo, destino y temporalidad de subsidios (l)						
	N/A			50 0 Pesos	Art 13 fac. VII y 21 de la LDF	
<b>INDICADORES DE DEUDA PÚBLICA</b>						
<b>A. INDICADORES CUANTITATIVOS</b>						
<b>1 Obligaciones a Corto Plazo</b>						
a. Límite de Obligaciones a Corto Plazo (mm)	N/A			50 0 Pesos	Art 30 fac. I de la LDF	
b. Obligaciones a Corto Plazo (nn)	N/A			50 0 Pesos	Art 30 fac. I de la LDF	

  
**HUBERTO ROBLERO GODÍNEZ**  
 DIRECTOR GENERAL

  
**EJIS ESTEBAN TERRAZAS RAMOS**  
 DIRECTOR ADMINISTRATIVO



Gobierno de Puebla  
Hacer Historia Haciendo Bien

Cuenta Pública 2019

Balance Presupuestario de Recursos Disponibles Negativo  
Artículo 6 LDF  
CENTRO DE CONCILIACIÓN LABROAL DEL ESTADO DE PUEBLA  
Balance Presupuestario de Recursos Disponibles, en caso de ser negativo



I. Razones excepcionales que justifican el Balance presupuestario de recursos disponibles negativo	
II. Fuente de recursos para cubrir el Balance presupuestario de recursos disponibles negativo	
III. Monto Especifico para cubrir el Balance Presupuestario de Recursos Disponibles Negativo	
IV. Número de ejercicios fiscales para cubrir el Balance Presupuestario de Recursos Disponibles Negativo	
V. Acciones necesarias para cubrir el Balance Presupuestario de Recursos Disponibles Negativo	
VI. Informe sobre el avance de las acciones para recuperar el Balance Presupuestario de Recursos Disponibles	

NO APTA

AUTORIZÓ

HUBERTO ROBLERO GODINEZ  
DIRECTOR GENERAL

ELABORÓ

EDIS ESTEBAN TERRAZAS RAMOS  
DIRECTOR ADMINISTRATIVO









Gobierno de Puebla  
Hecho Historia. Hacer Futuro

Cuenta Pública 2019

Ingresos Excedentes Derivados de Ingresos de Libre Disposición

Artículo 14 LDF

CENTRO DE CONCILIACION LABORAL DEL ESTADO DE PUEBLA

(Miles de Pasos)



I. Excedentes derivados de Ingresos de Libre Disposición 2019		0.0
II. Monto de Ingresos Excedentes derivados de ILD destinados al fin del A.14, fracción I de la LDF (2019)		0.0
III. Monto de Ingresos Excedentes derivados de ILD destinados al fin del A.14, fracción II, a) de la LDF (2019)		0.0
IV. Monto de Ingresos Excedentes derivados de ILD destinados al fin del A.14, fracción II, b) de la LDF (2019)		0.0
V. Nivel de endeudamiento sostenible de acuerdo al Sistema de Alertas, (5 por ciento para cubrir Gasto corriente) (2019)		0.0
VI. Monto de Ingresos Excedentes derivados de ILD destinados al fin del artículo noveno transitorio de la LDF (2019)		0.0

NO APTA

AUTORIZO

ELABORO

HUBERTO ROBLERO GODINEZ  
DIRECTOR GENERAL

LUIS ESTEBAN TERREZAS RAMOS  
DIRECTOR ADMINISTRATIVO



**Gobierno de Puebla**  
Hacer Historia. Hacer Futuro.

Cuenta Pública 2019

Contratación de Deuda Pública y Obligaciones 2019

Artículo 25 LDF

**CENTRO DE CONCILIACIÓN LABORAL DEL ESTADO DE PUEBLA**  
Financiamiento y Obligaciones  
(Miles de Pesos)



Financiamiento y Obligaciones	Importe	Tasa %	Plazo	Importe de Comisiones	Accesorios	Importe
	0.00	0%		0.00	0.00	0.00
	0.00	0%		0.00	0.00	0.00
	0.00	0%		0.00	0.00	0.00
	0.00	0%		0.00	0.00	0.00
	0.00	0%		0.00	0.00	0.00
	0.00	0%		0.00	0.00	0.00
	0.00	0%		0.00	0.00	0.00
	0.00	0%		0.00	0.00	0.00
	0.00	0%		0.00	0.00	0.00
	0.00	0%		0.00	0.00	0.00
	0.00	0%		0.00	0.00	0.00
	0.00	0%		0.00	0.00	0.00
	0.00	0%		0.00	0.00	0.00
	0.00	0%		0.00	0.00	0.00
	0.00	0%		0.00	0.00	0.00
	0.00	0%		0.00	0.00	0.00
	0.00	0%		0.00	0.00	0.00
	0.00	0%		0.00	0.00	0.00
	0.00	0%		0.00	0.00	0.00
	0.00	0%		0.00	0.00	0.00
	0.00	0%		0.00	0.00	0.00
	0.00	0%		0.00	0.00	0.00
	0.00	0%		0.00	0.00	0.00
	0.00	0%		0.00	0.00	0.00
	0.00	0%		0.00	0.00	0.00
	0.00	0%		0.00	0.00	0.00
	0.00	0%		0.00	0.00	0.00
	0.00	0%		0.00	0.00	0.00
	0.00	0%		0.00	0.00	0.00
	0.00	0%		0.00	0.00	0.00
	0.00	0%		0.00	0.00	0.00
	0.00	0%		0.00	0.00	0.00
	0.00	0%		0.00	0.00	0.00
	0.00	0%		0.00	0.00	0.00
	0.00	0%		0.00	0.00	0.00
	0.00	0%		0.00	0.00	0.00
	0.00	0%		0.00	0.00	0.00
	0.00	0%		0.00	0.00	0.00

**NO APLICA**

AUTORIZÓ

HILBERTO ROBLERO GODINEZ  
DIRECTOR GENERAL

ELABORÓ

LUIS ESTEBAN TERRAZAS RAMOS  
DIRECTOR ADMINISTRATIVO





**Gobierno de Puebla**  
Secretaría de Planeación y Evaluación

Cuenta Pública 2019

Cumplimiento a los Convenios entre SHCP-SPF-Municipios (Evaluaciones)

CENTRO DE CONCILIACION LABORAL DEL ESTADO DE PUEBLA  
Artículo 40 LDF



Convenio	Evaluación	Resultados	Comentarios

**NO APLICA**

AUTORIZO

HUBERTO ROBIERO GODINEZ  
DIRECTOR GENERAL

ELABORÓ

LUIS ESTEBAN TERRAZAS RAMOS  
DIRECTOR ADMINISTRATIVO