



# CENTRO DE CONCILIACIÓN LABORAL DEL ESTADO DE PUEBLA PUEBLA

## Estado de Cambios en la Situación Financiera

Del 01/ene./2022 Al 31/jul./2022

(Cifras en Pesos)

Usr: supervisor

Rep: rptEstadoCambiosSituacionFinanciera

Fecha y hora de Impresión 22/sep./2022  
09:11 p. m.

Concepto	Origen	Aplicación
<b>ACTIVO</b>	<b>\$1,210,445.01</b>	<b>\$430,097.69</b>
<b>ACTIVO CIRCULANTE</b>	<b>\$514.60</b>	<b>\$430,097.69</b>
EFFECTIVO Y EQUIVALENTES	\$0.00	\$430,097.69
DERECHOS A RECIBIR EFECTIVO O EQUIVALENTES	\$514.60	\$0.00
DERECHOS A RECIBIR BIENES O SERVICIOS	\$0.00	\$0.00
INVENTARIOS	\$0.00	\$0.00
ALMACENES	\$0.00	\$0.00
ESTIMACIÓN POR PÉRDIDA O DETERIORO DE ACTIVOS CIRCULANTES	\$0.00	\$0.00
OTROS ACTIVOS CIRCULANTES	\$0.00	\$0.00
<b>ACTIVO NO CIRCULANTE</b>	<b>\$1,209,930.41</b>	<b>\$0.00</b>
INVERSIONES FINANCIERAS A LARGO PLAZO	\$0.00	\$0.00
DERECHOS A RECIBIR EFECTIVO O EQUIVALENTES A LARGO PLAZO	\$0.00	\$0.00
BIENES INMUEBLES, INFRAESTRUCTURA Y CONSTRUCCIONES EN PROCESO	\$0.00	\$0.00
BIENES MUEBLES	\$0.00	\$0.00
ACTIVOS INTANGIBLES	\$0.00	\$0.00
DEPRECIACIÓN, DETERIORO Y AMORTIZACIÓN ACUMULADA DE BIENES	\$1,209,930.41	\$0.00
ACTIVOS DIFERIDOS	\$0.00	\$0.00
ESTIMACIÓN POR PÉRDIDA O DETERIORO DE ACTIVOS NO CIRCULANTES	\$0.00	\$0.00
OTROS ACTIVOS NO CIRCULANTES	\$0.00	\$0.00
<b>PASIVO</b>	<b>\$0.00</b>	<b>\$470,505.55</b>
<b>PASIVO CIRCULANTE</b>	<b>\$0.00</b>	<b>\$470,505.55</b>
CUENTAS POR PAGAR A CORTO PLAZO	\$0.00	\$470,505.55
DOCUMENTOS POR PAGAR A CORTO PLAZO	\$0.00	\$0.00
PORCIÓN A CORTO PLAZO DE LA DEUDA PÚBLICA A LARGO PLAZO	\$0.00	\$0.00
TÍTULOS Y VALORES A CORTO PLAZO	\$0.00	\$0.00
PASIVOS DIFERIDOS A CORTO PLAZO	\$0.00	\$0.00
FONDOS Y BIENES DE TERCEROS EN GARANTÍA Y/O ADMINISTRACIÓN A CORTO PLAZO	\$0.00	\$0.00
PROVISIONES A CORTO PLAZO	\$0.00	\$0.00
OTROS PASIVOS A CORTO PLAZO	\$0.00	\$0.00
<b>PASIVO NO CIRCULANTE</b>	<b>\$0.00</b>	<b>\$0.00</b>
CUENTAS POR PAGAR A LARGO PLAZO	\$0.00	\$0.00
DOCUMENTOS POR PAGAR A LARGO PLAZO	\$0.00	\$0.00
DEUDA PÚBLICA A LARGO PLAZO	\$0.00	\$0.00
PASIVOS DIFERIDOS A LARGO PLAZO	\$0.00	\$0.00
FONDOS Y BIENES DE TERCEROS EN GARANTÍA Y/O ADMINISTRACIÓN A LARGO PLAZO	\$0.00	\$0.00
PROVISIONES A LARGO PLAZO	\$0.00	\$0.00
<b>HACIENDA PÚBLICA/ PATRIMONIO</b>	<b>\$9,120,041.25</b>	<b>\$9,429,883.02</b>
<b>HACIENDA PÚBLICA/PATRIMONIO CONTRIBUIDO</b>	<b>\$0.00</b>	<b>\$0.00</b>
APORTACIONES	\$0.00	\$0.00
DONACIONES DE CAPITAL	\$0.00	\$0.00
ACTUALIZACIÓN DE LA HACIENDA PÚBLICA/PATRIMONIO	\$0.00	\$0.00
<b>HACIENDA PÚBLICA /PATRIMONIO GENERADO</b>	<b>\$9,120,041.25</b>	<b>\$9,429,883.02</b>
RESULTADOS DEL EJERCICIO (AHORRO/ DESAHORRO)	\$0.00	\$9,429,883.02
RESULTADOS DE EJERCICIOS ANTERIORES	\$9,120,041.25	\$0.00
REVALÚOS	\$0.00	\$0.00
RESERVAS	\$0.00	\$0.00
RECTIFICACIONES DE RESULTADOS DE EJERCICIOS ANTERIORES	\$0.00	\$0.00
<b>EXCESO O INSUFICIENCIA EN LA ACTUALIZACIÓN DE LA HACIENDA PÚBLICA/ PATRIMONIO</b>	<b>\$0.00</b>	<b>\$0.00</b>
RESULTADO POR POSICIÓN MONETARIA	\$0.00	\$0.00
RESULTADO POR TENENCIA DE ACTIVOS NO MONETARIOS	\$0.00	\$0.00



# CENTRO DE CONCILIACIÓN LABORAL DEL ESTADO DE PUEBLA PUEBLA

## Estado de Cambios en la Situación Financiera

Del 01/ene./2022 Al 31/jul./2022  
(Cifras en Pesos)


Usu. supervisor


Rep rptEstadoCambiosSituacionFinanciera

Fecha y hora de Impresión 22/sep./2022 09:11 p. m.

Concepto	Origen	Aplicación
----------	--------	------------

"Bajo protesta de decir verdad declaramos que los Estados Financieros y sus notas, son razonablemente correctos y son responsabilidad del emisor".

  
HUBERTO ROBLERO GODINEZ  
DIRECTOR GENERAL

  
DIONICIO SOANCATL AGUILAR  
DIRECTOR DE ADMINISTRACIÓN Y FINANZAS





# CENTRO DE CONCILIACIÓN LABORAL DEL ESTADO DE PUEBLA PUEBLA

## Estado de Flujos de Efectivo

Del 01/ene/2022 Al 31/jul./2022

(Cifras en Pesos)

Usu: supervisor

Rep: rptEstadoFlujosEfectivo

Fecha y hora de Impresión 22/sep./2022 09:11 p. m.

Concepto	2022	2021
<b>FLUJOS DE EFECTIVO DE LAS ACTIVIDADES DE OPERACIÓN</b>		
<b>ORIGEN</b>	<b>\$12,954,901.37</b>	<b>\$22,415,486.89</b>
IMPUESTOS	\$0.00	\$0.00
CUOTAS Y APORTACIONES DE SEGURIDAD SOCIAL	\$0.00	\$0.00
CONTRIBUCIONES DE MEJORAS	\$0.00	\$0.00
DERECHOS	\$0.00	\$0.00
PRODUCTOS	\$0.00	\$0.00
APROVECHAMIENTOS	\$2,292.21	\$0.00
INGRESOS POR VENTA DE BIENES Y PRESTACIÓN DE SERVICIOS	\$0.00	\$0.00
PARTICIPACIONES, APORTACIONES, CONVENIOS, INCENTIVOS DERIVADOS DE LA COLABORACIÓN FISCAL Y FONDOS DISTINTOS DE APORTACIONES	\$0.00	\$2,500,000.00
TRANSFERENCIAS, ASIGNACIONES, SUBSIDIOS Y SUBVENCIONES, Y PENSIONES Y JUBILACIONES	\$12,952,609.16	\$19,915,486.89
OTROS ORIGENES DE OPERACIÓN	\$0.00	\$0.00
<b>APLICACIÓN</b>	<b>\$12,524,803.68</b>	<b>\$12,944,208.01</b>
SERVICIOS PERSONALES	\$8,996,146.84	\$7,807,128.11
MATERIALES Y SUMINISTROS	\$268,511.19	\$108,129.23
SERVICIOS GENERALES	\$1,387,807.21	\$3,430,668.56
TRANSFERENCIAS INTERNAS Y ASIGNACIONES AL SECTOR PÚBLICO	\$0.00	\$0.00
TRANSFERENCIAS AL RESTO DEL SECTOR PÚBLICO	\$0.00	\$0.00
SUBSIDIOS Y SUBVENCIONES	\$0.00	\$0.00
AYUDAS SOCIALES	\$0.00	\$0.00
PENSIONES Y JUBILACIONES	\$0.00	\$0.00
TRANSFERENCIAS A FIDEICOMISOS, MANDATOS Y OTROS ANALOGOS	\$0.00	\$0.00
TRANSFERENCIAS A LA SEGURIDAD SOCIAL	\$0.00	\$0.00
DONATIVOS	\$0.00	\$0.00
TRANSFERENCIAS AL EXTERIOR	\$0.00	\$0.00
PARTICIPACIONES	\$0.00	\$0.00
APORTACIONES	\$0.00	\$0.00
CONVENIOS	\$0.00	\$0.00
OTRAS APLICACIONES DE OPERACIÓN	\$1,872,338.44	\$1,598,282.11
<b>FLUJOS NETOS DE EFECTIVO POR ACTIVIDADES DE OPERACIÓN</b>	<b>\$430,097.69</b>	<b>\$9,471,278.88</b>
<b>FLUJOS DE EFECTIVO DE LAS ACTIVIDADES DE INVERSIÓN</b>		
<b>ORIGEN</b>	<b>\$0.00</b>	<b>\$0.00</b>
BIENES INMUEBLES, INFRAESTRUCTURA Y CONSTRUCCIONES EN PROCESO	\$0.00	\$0.00
BIENES MUEBLES	\$0.00	\$0.00
OTROS ORIGENES DE INVERSIÓN	\$0.00	\$0.00
<b>APLICACIÓN</b>	<b>\$0.00</b>	<b>\$9,704,198.08</b>
BIENES INMUEBLES, INFRAESTRUCTURA Y CONSTRUCCIONES EN PROCESO	\$0.00	\$0.00
BIENES MUEBLES	\$0.00	\$8,002,820.28
OTRAS APLICACIONES DE INVERSIÓN	\$0.00	\$1,701,377.80
<b>FLUJOS NETOS DE EFECTIVO POR ACTIVIDADES DE INVERSIÓN</b>	<b>\$0.00</b>	<b>-\$9,704,198.08</b>
<b>FLUJO DE EFECTIVO DE LAS ACTIVIDADES DE FINANCIAMIENTO</b>		
<b>ORIGEN</b>	<b>\$0.00</b>	<b>\$0.00</b>
ENDEUDAMIENTO NETO	\$0.00	\$0.00
INTERNO	\$0.00	\$0.00
EXTERNO	\$0.00	\$0.00
OTROS ORIGENES DE FINANCIAMIENTO	\$0.00	\$0.00
<b>APLICACIÓN</b>	<b>\$0.00</b>	<b>\$0.00</b>
SERVICIOS DE LA DEUDA	\$0.00	\$0.00
INTERNO	\$0.00	\$0.00
EXTERNO	\$0.00	\$0.00
OTRAS APLICACIONES DE FINANCIAMIENTO	\$0.00	\$0.00
<b>FLUJOS NETOS DE EFECTIVO POR ACTIVIDADES DE FINANCIAMIENTO</b>	<b>\$0.00</b>	<b>\$0.00</b>
<b>INCREMENTO/DISMINUCIÓN NETA EN EL EFECTIVO Y EQUIVALENTES AL EFECTIVO</b>	<b>\$430,097.69</b>	<b>-\$232,919.20</b>
<b>EFECTIVO Y EQUIVALENTES AL EFECTIVO AL INICIO DEL EJERCICIO</b>	<b>\$2,254,449.59</b>	<b>\$2,487,368.79</b>

M  
H



# CENTRO DE CONCILIACIÓN LABORAL DEL ESTADO DE PUEBLA PUEBLA

Estado de Flujos de Efectivo  
Del 01/ene/2022 Al 31/jul./2022  
(Cifras en Pesos)

Usu: supervisor  
Rep: rptEstadoFlujosEfectivo

Fecha y hora de Impresión: 22/sep./2022 09:11 p. m.

Concepto	2022	2021
EFFECTIVO Y EQUIVALENTES AL EFFECTIVO AL FINAL DEL EJERCICIO	\$2,684,547.28	\$2,254,449.59


"Bajo protesta de decir verdad declaramos que los Estados Financieros y sus notas, son razonablemente correctos y son responsabilidad del emisor".



---

HUBERTO ROBLERO GODINEZ

DIRECTOR GENERAL



---

DIONICIO SOANCATL AGUILAR

DIRECTOR DE ADMINISTRACIÓN Y FINANZAS





Concepto	Egresos					
	Aprobado 1	Ampliaciones / (Reducciones) 2	Modificado 3=(1+2)	Devengado 4	Pagado 5	Subejercicio 6 = ( 3 - 4 )
TRANSFERENCIAS INTERNAS Y ASIGNACIONES AL SECTOR PÚBLICO	\$0.00	\$0.00	\$0.00	\$0.00	\$0.00	\$0.00
TRANSFERENCIAS AL RESTO DEL SECTOR PÚBLICO	\$0.00	\$0.00	\$0.00	\$0.00	\$0.00	\$0.00
SUBSIDIOS Y SUBVENCIONES	\$0.00	\$0.00	\$0.00	\$0.00	\$0.00	\$0.00
AYUDAS SOCIALES	\$0.00	\$0.00	\$0.00	\$0.00	\$0.00	\$0.00
PENSIONES Y JUBILACIONES	\$0.00	\$0.00	\$0.00	\$0.00	\$0.00	\$0.00
TRANSFERENCIAS A FIDEICOMISOS, MANDATOS Y OTROS ANALOGOS	\$0.00	\$0.00	\$0.00	\$0.00	\$0.00	\$0.00
TRANSFERENCIAS A LA SEGURIDAD SOCIAL	\$0.00	\$0.00	\$0.00	\$0.00	\$0.00	\$0.00
DONATIVOS	\$0.00	\$0.00	\$0.00	\$0.00	\$0.00	\$0.00
TRANSFERENCIAS AL EXTERIOR	\$0.00	\$0.00	\$0.00	\$0.00	\$0.00	\$0.00
<b>BIENES MUEBLES, INMUEBLES E INTANGIBLES</b>	<b>\$0.00</b>	<b>\$0.00</b>	<b>\$0.00</b>	<b>\$0.00</b>	<b>\$0.00</b>	<b>\$0.00</b>
MOBILIARIO Y EQUIPO DE ADMINISTRACIÓN	\$0.00	\$0.00	\$0.00	\$0.00	\$0.00	\$0.00
MOBILIARIO Y EQUIPO EDUCACIONAL Y RECREATIVO	\$0.00	\$0.00	\$0.00	\$0.00	\$0.00	\$0.00
EQUIPO E INSTRUMENTAL MÉDICO Y DE LABORATORIO	\$0.00	\$0.00	\$0.00	\$0.00	\$0.00	\$0.00
VEHÍCULOS Y EQUIPO DE TRANSPORTE	\$0.00	\$0.00	\$0.00	\$0.00	\$0.00	\$0.00
EQUIPO DE DEFENSA Y SEGURIDAD	\$0.00	\$0.00	\$0.00	\$0.00	\$0.00	\$0.00
MAQUINARIA, OTROS EQUIPOS Y HERRAMIENTAS	\$0.00	\$0.00	\$0.00	\$0.00	\$0.00	\$0.00
ACTIVOS BIOLÓGICOS	\$0.00	\$0.00	\$0.00	\$0.00	\$0.00	\$0.00
BIENES INMUEBLES	\$0.00	\$0.00	\$0.00	\$0.00	\$0.00	\$0.00
ACTIVOS INTANGIBLES	\$0.00	\$0.00	\$0.00	\$0.00	\$0.00	\$0.00
<b>INVERSIÓN PÚBLICA</b>	<b>\$0.00</b>	<b>\$0.00</b>	<b>\$0.00</b>	<b>\$0.00</b>	<b>\$0.00</b>	<b>\$0.00</b>
OBRA PÚBLICA EN BIENES DE DOMINIO PÚBLICO	\$0.00	\$0.00	\$0.00	\$0.00	\$0.00	\$0.00
OBRA PÚBLICA EN BIENES PROPIOS	\$0.00	\$0.00	\$0.00	\$0.00	\$0.00	\$0.00
PROYECTOS PRODUCTIVOS Y ACCIONES DE FOMENTO	\$0.00	\$0.00	\$0.00	\$0.00	\$0.00	\$0.00
<b>INVERSIONES FINANCIERAS Y OTRAS PROVISIONES</b>	<b>\$0.00</b>	<b>\$0.00</b>	<b>\$0.00</b>	<b>\$0.00</b>	<b>\$0.00</b>	<b>\$0.00</b>
INVERSIONES PARA EL FOMENTO DE ACTIVIDADES PRODUCTIVAS	\$0.00	\$0.00	\$0.00	\$0.00	\$0.00	\$0.00
ACCIONES Y PARTICIPACIONES DE CAPITAL	\$0.00	\$0.00	\$0.00	\$0.00	\$0.00	\$0.00
COMPRA DE TÍTULOS Y VALORES	\$0.00	\$0.00	\$0.00	\$0.00	\$0.00	\$0.00
CONCESIÓN DE PRÉSTAMOS	\$0.00	\$0.00	\$0.00	\$0.00	\$0.00	\$0.00
INVERSIONES EN FIDEICOMISOS, MANDATOS Y OTROS ANALOGOS	\$0.00	\$0.00	\$0.00	\$0.00	\$0.00	\$0.00
OTRAS INVERSIONES FINANCIERAS	\$0.00	\$0.00	\$0.00	\$0.00	\$0.00	\$0.00
PROVISIONES PARA CONTINGENCIAS Y OTRAS EROGACIONES ESPECIALES	\$0.00	\$0.00	\$0.00	\$0.00	\$0.00	\$0.00
<b>PARTICIPACIONES Y APORTACIONES</b>	<b>\$0.00</b>	<b>\$0.00</b>	<b>\$0.00</b>	<b>\$0.00</b>	<b>\$0.00</b>	<b>\$0.00</b>
PARTICIPACIONES	\$0.00	\$0.00	\$0.00	\$0.00	\$0.00	\$0.00
APORTACIONES	\$0.00	\$0.00	\$0.00	\$0.00	\$0.00	\$0.00







# CENTRO DE CONCILIACIÓN LABORAL DEL ESTADO DE PUEBLA

## Estado Analítico del Ejercicio del Presupuesto de Egresos Clasificación por Objeto del Gasto (Capítulo y Concepto)


Fecha y hora de Impresión | 22/sep./2022 | 09:14 p. m.

Usr: supervisor  
Rep: rptEstadoPresupuestoEgresos\_CP\_CTO

| Del 01/ene./2022 Al 31/jul./2022

Concepto	Egresos					
	1 Aprobado	2 Ampliaciones / (Reducciones)	3=(1+2) Modificado	4 Devengado	5 Pagado	6 = ( 3 - 4 ) Subejercicio
CONVENIOS	\$0.00	\$0.00	\$0.00	\$0.00	\$0.00	\$0.00
<b>DEUDA PÚBLICA</b>	<b>\$0.00</b>	<b>\$0.00</b>	<b>\$0.00</b>	<b>\$0.00</b>	<b>\$0.00</b>	<b>\$0.00</b>
AMORTIZACIÓN DE LA DEUDA PÚBLICA	\$0.00	\$0.00	\$0.00	\$0.00	\$0.00	\$0.00
INTERESES DE LA DEUDA PÚBLICA	\$0.00	\$0.00	\$0.00	\$0.00	\$0.00	\$0.00
COMISIONES DE LA DEUDA PÚBLICA	\$0.00	\$0.00	\$0.00	\$0.00	\$0.00	\$0.00
GASTOS DE LA DEUDA PÚBLICA	\$0.00	\$0.00	\$0.00	\$0.00	\$0.00	\$0.00
COSTO POR COBERTURAS	\$0.00	\$0.00	\$0.00	\$0.00	\$0.00	\$0.00
APOYOS FINANCIEROS	\$0.00	\$0.00	\$0.00	\$0.00	\$0.00	\$0.00
ADEUDOS DE EJERCICIOS FISCALES ANTERIORES (ADEFAS)	\$0.00	\$0.00	\$0.00	\$0.00	\$0.00	\$0.00
<b>Total del Gasto</b>	<b>\$24,167,750.00</b>	<b>\$0.00</b>	<b>\$24,167,750.00</b>	<b>\$10,652,465.24</b>	<b>\$10,652,465.24</b>	<b>\$13,515,284.76</b>

  
 HUBERTO ROBLERO GODINEZ  
 DIRECTOR GENERAL

  
 DIONICIO SOANCATL AGUILAR  
 DIRECTOR DE ADMINISTRACIÓN Y FINANZAS

# CENTRO DE CONCILIACIÓN LABORAL DEL ESTADO DE PUEBLA

## Estado Analítico del Ejercicio del Presupuesto de Egresos

Usr: supervisor

Rep: rptEstadoPresupuestoEgresos\_CL2

Clasificación Económica (por Tipo de Gasto)

Del 01/ene./2022 Al 31/jul./2022

Fecha y 22/sep./2022

hora de Impresión 09:14 p. m.

Concepto	Egresos					
	Aprobado 1	Ampliaciones / (Reducciones) 2	Modificado 3=(1+2)	Devengado 4	Pagado 5	Subejercicio 6 = ( 3 - 4 )
Gasto Corriente	\$24,167,750.00	\$0.00	\$24,167,750.00	\$10,652,465.24	\$10,652,465.24	\$13,515,284.76
Gasto de Capital	\$0.00	\$0.00	\$0.00	\$0.00	\$0.00	\$0.00
Amortización de la deuda y disminución de pasivos	\$0.00	\$0.00	\$0.00	\$0.00	\$0.00	\$0.00
Pensiones y Jubilaciones	\$0.00	\$0.00	\$0.00	\$0.00	\$0.00	\$0.00
Participaciones	\$0.00	\$0.00	\$0.00	\$0.00	\$0.00	\$0.00
<b>Total del Gasto</b>	<b>\$24,167,750.00</b>	<b>\$0.00</b>	<b>\$24,167,750.00</b>	<b>\$10,652,465.24</b>	<b>\$10,652,465.24</b>	<b>\$13,515,284.76</b>



HUBERTO ROBLERO GODINEZ

DIRECTOR GENERAL

~~DIONICIO SOANCA TL AGUILAR~~

~~DIRECTOR DE ADMINISTRACIÓN Y FINANZAS~~



Concepto	Egresos					
	Aprobado 1	Ampliaciones / (Reducciones) 2	Modificado 3=(1+2)	Devengado 4	Pagado 5	Subejercicio 6 = ( 3 - 4 )
<b>GOBIERNO</b>	\$24,167,750.00	\$0.00	\$24,167,750.00	\$10,652,465.24	\$10,652,465.24	\$13,515,284.76
LEGISLACIÓN	\$24,167,750.00	\$0.00	\$24,167,750.00	\$10,652,465.24	\$10,652,465.24	\$13,515,284.76
JUSTICIA	\$0.00	\$0.00	\$0.00	\$0.00	\$0.00	\$0.00
COORDINACIÓN DE LA POLÍTICA DE GOBIERNO	\$0.00	\$0.00	\$0.00	\$0.00	\$0.00	\$0.00
RELACIONES EXTERIORES	\$0.00	\$0.00	\$0.00	\$0.00	\$0.00	\$0.00
ASUNTOS FINANCIEROS Y HACENDARIOS	\$0.00	\$0.00	\$0.00	\$0.00	\$0.00	\$0.00
SEGURIDAD NACIONAL	\$0.00	\$0.00	\$0.00	\$0.00	\$0.00	\$0.00
ASUNTOS DE ORDEN PÚBLICO Y DE SEGURIDAD INTERIOR	\$0.00	\$0.00	\$0.00	\$0.00	\$0.00	\$0.00
OTROS SERVICIOS GENERALES	\$0.00	\$0.00	\$0.00	\$0.00	\$0.00	\$0.00
<b>DESARROLLO SOCIAL</b>	\$0.00	\$0.00	\$0.00	\$0.00	\$0.00	\$0.00
PROTECCIÓN AMBIENTAL	\$0.00	\$0.00	\$0.00	\$0.00	\$0.00	\$0.00
VIVIENDA Y SERVICIOS A LA COMUNIDAD	\$0.00	\$0.00	\$0.00	\$0.00	\$0.00	\$0.00
SALUD	\$0.00	\$0.00	\$0.00	\$0.00	\$0.00	\$0.00
RECREACIÓN, CULTURA Y OTRAS MANIFESTACIONES SOCIALES	\$0.00	\$0.00	\$0.00	\$0.00	\$0.00	\$0.00
EDUCACIÓN	\$0.00	\$0.00	\$0.00	\$0.00	\$0.00	\$0.00
PROTECCIÓN SOCIAL	\$0.00	\$0.00	\$0.00	\$0.00	\$0.00	\$0.00
OTROS ASUNTOS SOCIALES	\$0.00	\$0.00	\$0.00	\$0.00	\$0.00	\$0.00
<b>DESARROLLO ECONÓMICO</b>	\$0.00	\$0.00	\$0.00	\$0.00	\$0.00	\$0.00
ASUNTOS ECONÓMICOS, COMERCIALES Y LABORALES EN GENERAL	\$0.00	\$0.00	\$0.00	\$0.00	\$0.00	\$0.00

HUBERTO ROBLERO-GODÍNEZ  
DIRECTOR GENERAL

DIONICIO SOANCATL AGUILAR  
DIRECTOR DE ADMINISTRACIÓN Y FINANZAS

Estado Analítico del Ejercicio del Presupuesto de Egresos  
Clasificación Funcional (Finalidad y Función)

Usr: supervisor  
Rep: rptEstadoPresupuestoEgresos\_FN3

Fecha y hora de Impresión | 22/sep./2022 | 09:14 p. m.

Concepto	Egresos					
	Aprobado 1	Ampliaciones / (Reducciones) 2	Modificado 3=(1+2)	Devengado 4	Pagado 5	Subejercicio 6 = ( 3 - 4 )
AGROPECUARIA, SILVICULTURA, PESCA Y CAZA	\$0.00	\$0.00	\$0.00	\$0.00	\$0.00	\$0.00
COMBUSTIBLES Y ENERGÍA	\$0.00	\$0.00	\$0.00	\$0.00	\$0.00	\$0.00
MINERÍA, MANUFACTURAS Y CONSTRUCCIÓN	\$0.00	\$0.00	\$0.00	\$0.00	\$0.00	\$0.00
TRANSPORTE	\$0.00	\$0.00	\$0.00	\$0.00	\$0.00	\$0.00
COMUNICACIONES	\$0.00	\$0.00	\$0.00	\$0.00	\$0.00	\$0.00
TURISMO	\$0.00	\$0.00	\$0.00	\$0.00	\$0.00	\$0.00
CIENCIA, TECNOLOGÍA E INNOVACIÓN	\$0.00	\$0.00	\$0.00	\$0.00	\$0.00	\$0.00
OTRAS INDUSTRIAS Y OTROS ASUNTOS ECONÓMICOS	\$0.00	\$0.00	\$0.00	\$0.00	\$0.00	\$0.00
<b>OTRAS NO CLASIFICADAS EN FUNCIONES ANTERIORES</b>	<b>\$0.00</b>	<b>\$0.00</b>	<b>\$0.00</b>	<b>\$0.00</b>	<b>\$0.00</b>	<b>\$0.00</b>
TRANSACCIONES DE LA DEUDA PÚBLICA / COSTO FINANCIERO DE LA DEUDA	\$0.00	\$0.00	\$0.00	\$0.00	\$0.00	\$0.00
TRANSFERENCIAS, PARTICIPACIONES Y APORTACIONES ENTRE DIFERENTES NIVELES Y ORDENES DE GOBIERNO	\$0.00	\$0.00	\$0.00	\$0.00	\$0.00	\$0.00
SANEAMIENTO DEL SISTEMA FINANCIERO	\$0.00	\$0.00	\$0.00	\$0.00	\$0.00	\$0.00
ADEUDOS DE EJERCICIOS FISCALES ANTERIORES	\$0.00	\$0.00	\$0.00	\$0.00	\$0.00	\$0.00
<b>Total del Gasto</b>	<b>\$24,167,750.00</b>	<b>\$0.00</b>	<b>\$24,167,750.00</b>	<b>\$10,652,465.24</b>	<b>\$10,652,465.24</b>	<b>\$13,515,284.76</b>

  
HUBERTO ROBLERO GODINEZ

DIRECTOR GENERAL

  
DIONICIO SOANACATL AGUILAR

DIRECTOR DE ADMINISTRACIÓN Y FINANZAS



Concepto	Egresos					Subejercicio 6 = ( 3 - 4 )
	Aprobado 1	Ampliaciones / (Reducciones) 2	Modificado 3=(1+2)	Devengado 4	Pagado 5	
<b>Programas</b>						
<b>Subsidios: Sector Social y Privado o Entidades Federativas y Municipios</b>						
Sujetos a Reglas de Operación	\$0.00	\$0.00	\$0.00	\$0.00	\$0.00	\$0.00
Otros Subsidios	\$0.00	\$0.00	\$0.00	\$0.00	\$0.00	\$0.00
<b>Desempeño de las Funciones</b>	\$24,167,750.00	\$0.00	\$24,167,750.00	\$10,652,465.24	\$10,652,465.24	\$13,515,284.76
Prestación de Servicios Públicos	\$0.00	\$0.00	\$0.00	\$0.00	\$0.00	\$0.00
Provisión de Bienes Públicos	\$0.00	\$0.00	\$0.00	\$0.00	\$0.00	\$0.00
Planeación, seguimiento y evaluación de políticas públicas	\$0.00	\$0.00	\$0.00	\$0.00	\$0.00	\$0.00
Promoción y fomento	\$0.00	\$0.00	\$0.00	\$0.00	\$0.00	\$0.00
Regulación y supervisión	\$0.00	\$0.00	\$0.00	\$0.00	\$0.00	\$0.00
Funciones de las Fuerzas Armadas (Únicamente Gobierno F Específicos)	\$0.00	\$0.00	\$0.00	\$0.00	\$0.00	\$0.00
Proyectos de Inversión	\$0.00	\$0.00	\$0.00	\$0.00	\$0.00	\$0.00
<b>Administrativos y de Apoyo</b>	\$0.00	\$0.00	\$0.00	\$0.00	\$0.00	\$0.00
Apoyo al proceso presupuestario y para mejorar la eficiencia	\$0.00	\$0.00	\$0.00	\$0.00	\$0.00	\$0.00
Apoyo a la función pública y al mejoramiento de la gestión	\$0.00	\$0.00	\$0.00	\$0.00	\$0.00	\$0.00
Operaciones ajenas	\$0.00	\$0.00	\$0.00	\$0.00	\$0.00	\$0.00
<b>Compromisos</b>	\$0.00	\$0.00	\$0.00	\$0.00	\$0.00	\$0.00
Obligaciones de cumplimiento de resolución jurisdiccional	\$0.00	\$0.00	\$0.00	\$0.00	\$0.00	\$0.00
Desastres Naturales	\$0.00	\$0.00	\$0.00	\$0.00	\$0.00	\$0.00
<b>Obligaciones</b>	\$0.00	\$0.00	\$0.00	\$0.00	\$0.00	\$0.00
Pensiones y jubilaciones	\$0.00	\$0.00	\$0.00	\$0.00	\$0.00	\$0.00
Aportaciones a la seguridad social	\$0.00	\$0.00	\$0.00	\$0.00	\$0.00	\$0.00
Aportaciones a fondos de estabilización	\$0.00	\$0.00	\$0.00	\$0.00	\$0.00	\$0.00
Aportaciones a fondos de inversión y reestructura de pensior	\$0.00	\$0.00	\$0.00	\$0.00	\$0.00	\$0.00
<b>Programas de Gasto Federalizado</b>	\$0.00	\$0.00	\$0.00	\$0.00	\$0.00	\$0.00
Gasto Federalizado	\$0.00	\$0.00	\$0.00	\$0.00	\$0.00	\$0.00
<b>Participaciones a entidades federativas y municipios</b>	\$0.00	\$0.00	\$0.00	\$0.00	\$0.00	\$0.00
Participaciones a entidades federativas y municipios	\$0.00	\$0.00	\$0.00	\$0.00	\$0.00	\$0.00
<b>Costo financiero, deuda o apoyos a deudores y ahorradores de la banca</b>	\$0.00	\$0.00	\$0.00	\$0.00	\$0.00	\$0.00
Costo financiero, deuda o apoyos a deudores y ahorradores	\$0.00	\$0.00	\$0.00	\$0.00	\$0.00	\$0.00
<b>Adeudos de ejercicios fiscales anteriores</b>	\$0.00	\$0.00	\$0.00	\$0.00	\$0.00	\$0.00
Adeudos de ejercicios fiscales anteriores	\$0.00	\$0.00	\$0.00	\$0.00	\$0.00	\$0.00
<b>Total del Gasto</b>	<b>\$24,167,750.00</b>	<b>\$0.00</b>	<b>\$24,167,750.00</b>	<b>\$10,652,465.24</b>	<b>\$10,652,465.24</b>	<b>\$13,515,284.76</b>

Gasto por Categoría Programática  
Del 01/ene./2022 Al 31/jul./2022

Usu: supervisor  
Rep rptEstadoPresupuestoEgresos\_PC

Fecha y hora de Impresión  
22/sep./2022 09:16 p. m.

Concepto	Egresos				Pagado	Subejercicio
	Aprobado	Ampliaciones / (Reducciones)	Modificado	Devengado		
Programas	1	2	3=(1+2)	4	5	6 = (3 - 4)


  
HUBERTO ROBLERO GODINEZ  
DIRECTOR GENERAL

  
DIONICIO SOANCATL AGUILAR  
DIRECTOR DE ADMINISTRACIÓN Y FINANZAS

Concepto	Egresos					
	Aprobado	Ampliaciones / (Reducciones)	Modificado	Devengado	Pagado	Subejercicio
	1	2	3=(1+2)	4	5	6 = (3 - 4)
<b>Sin Ramo/Dependencia</b>						
DIRECCIÓN GENERAL	\$24,167,750.00	\$0.00	\$24,167,750.00	\$10,652,465.24	\$10,652,465.24	\$13,515,284.76
<b>Sin Ramo/Dependencia</b>	<b>\$24,167,750.00</b>	<b>\$0.00</b>	<b>\$24,167,750.00</b>	<b>\$10,652,465.24</b>	<b>\$10,652,465.24</b>	<b>\$13,515,284.76</b>
<b>Total del Gasto</b>	<b>\$24,167,750.00</b>	<b>\$0.00</b>	<b>\$24,167,750.00</b>	<b>\$10,652,465.24</b>	<b>\$10,652,465.24</b>	<b>\$13,515,284.76</b>



HUBERTO ROBLERO GODINEZ  
DIRECTOR GENERAL



DIONICIO SOANCATL AGUILAR  
DIRECTOR DE ADMINISTRACIÓN Y FINANZAS



# CENTRO DE CONCILIACIÓN LABORAL DEL ESTADO DE PUEBLA

Estado Analítico de Ingresos  
Del 01/ene./2022 Al 31/jul./2022

Usr: supervisor  
Rep: rptEstadoPresupuestIngresosRB\_CP\_2019

Fecha y hora de Impresión: 22/sep./2022 09:13 p. m.

Rubro de Ingresos	Ingreso					Diferencia (6=5-1)
	Estimado (1)	Ampliaciones y Reducciones (2)	Modificado (3=1+2)	Devengado (4)	Recaudado (5)	
IMPUESTOS	\$0.00	\$0.00	\$0.00	\$0.00	\$0.00	0.00
CUOTAS Y APORTACIONES DE SEGURIDAD SOCIAL	\$0.00	\$0.00	\$0.00	\$0.00	\$0.00	0.00
CONTRIBUCIONES DE MEJORAS	\$0.00	\$0.00	\$0.00	\$0.00	\$0.00	0.00
DERECHOS	\$0.00	\$0.00	\$0.00	\$0.00	\$0.00	0.00
PRODUCTOS	\$0.00	\$0.00	\$0.00	\$0.00	\$0.00	0.00
APROVECHAMIENTOS	\$0.00	\$0.00	\$0.00	\$0.00	\$0.00	0.00
INGRESOS POR VENTA DE BIENES, PRESTACIÓN DE SERVICIOS Y OTRO	\$0.00	\$0.00	\$0.00	\$2,292.21	\$2,292.21	2,292.21
PARTICIPACIONES, APORTACIONES, CONVENIOS, INCENTIVOS DERIVAD	\$0.00	\$0.00	\$0.00	\$0.00	\$0.00	0.00
TRANSFERENCIAS, ASIGNACIONES, SUBSIDIOS Y SUBVENCIONES, Y PE	\$0.00	\$0.00	\$0.00	\$0.00	\$0.00	0.00
INGRESOS DERIVADOS DE FINANCIAMIENTOS	\$24,167,750.00	\$0.00	\$24,167,750.00	\$12,952,609.16	\$12,952,609.16	-11,215,140.84
<b>Total</b>	<b>\$24,167,750.00</b>	<b>\$0.00</b>	<b>\$24,167,750.00</b>	<b>\$12,954,901.37</b>	<b>\$12,954,901.37</b>	<b>-11,212,848.63</b>
<b>Ingresos Excedentes</b>						

Estado Analítico de Ingresos por Fuente de Financiamiento	Ingreso					Diferencia (6=5-1)
	Estimado (1)	Ampliaciones / (Reducciones) (2)	Modificado (3=1+2)	Devengado (4)	Recaudado (5)	
<b>Ingresos del Poder Ejecutivo Federal o Estatal y de los Municipios</b>						
IMPUESTOS	\$0.00	\$0.00	\$0.00	\$0.00	\$0.00	0.00
CUOTAS Y APORTACIONES DE SEGURIDAD SOCIAL	\$0.00	\$0.00	\$0.00	\$0.00	\$0.00	0.00
CONTRIBUCIONES DE MEJORAS	\$0.00	\$0.00	\$0.00	\$0.00	\$0.00	0.00
DERECHOS	\$0.00	\$0.00	\$0.00	\$0.00	\$0.00	0.00
PRODUCTOS	\$0.00	\$0.00	\$0.00	\$0.00	\$0.00	0.00
APROVECHAMIENTOS	\$0.00	\$0.00	\$0.00	\$0.00	\$0.00	0.00
PARTICIPACIONES, APORTACIONES, CONVENIOS, INCENTIVOS DERIVAD	\$0.00	\$0.00	\$0.00	\$0.00	\$0.00	0.00
TRANSFERENCIAS, ASIGNACIONES, SUBSIDIOS Y SUBVENCIONES,	\$0.00	\$0.00	\$0.00	\$0.00	\$0.00	0.00
<b>Ingresos de los Entes Públicos de los Poderes Legislativo y Judicial, de los Organos Autónomos y del Sector Paraestatal o Paramunicipal, así como de las Empresas Productivas del Estado</b>						
CUOTAS Y APORTACIONES DE SEGURIDAD SOCIAL	\$0.00	\$0.00	\$0.00	\$0.00	\$0.00	0.00
PRODUCTOS	\$0.00	\$0.00	\$0.00	\$0.00	\$0.00	0.00
INGRESOS POR VENTA DE BIENES, PRESTACIÓN DE SERVICIOS	\$0.00	\$0.00	\$0.00	\$0.00	\$0.00	0.00
TRANSFERENCIAS, ASIGNACIONES, SUBSIDIOS Y SUBVENCIONE	\$24,167,750.00	\$0.00	\$24,167,750.00	\$12,952,609.16	\$12,952,609.16	-11,215,140.84
<b>Ingresos Derivados de Financiamiento</b>						
INGRESOS DERIVADOS DE FINANCIAMIENTOS	\$0.00	\$0.00	\$0.00	\$0.00	\$0.00	0.00
<b>Total</b>	<b>\$24,167,750.00</b>	<b>\$0.00</b>	<b>\$24,167,750.00</b>	<b>\$12,954,901.37</b>	<b>\$12,954,901.37</b>	<b>-11,212,848.63</b>
<b>Ingresos Excedentes</b>						

# CENTRO DE CONCILIACIÓN LABORAL DEL ESTADO DE PUEBLA

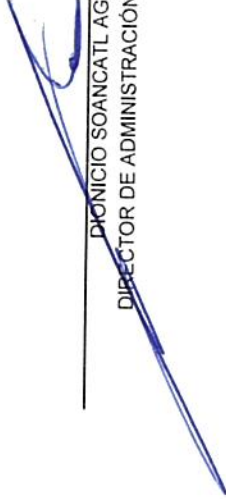
Estado Analítico de Ingresos  
Del 01/ene./2022 Al 31/jul./2022

Usr: supervisor  
Rep: rptEstadoPresupuestoIngresosRB\_CP\_2019

Fecha y hora de Impresión 22/sep./2022 09:13 p. m.



HUBERTO ROBLERO GODÍNEZ  
DIRECTOR GENERAL



DIONICIO SOANCATL AGUILAR  
DIRECTOR DE ADMINISTRACIÓN Y FINANZAS





# CENTRO DE CONCILIACIÓN LABORAL DEL ESTADO DE PUEBLA

## Estado de Situación Financiera

Utr. supervisor  
Rep. rptEstadoSituaciónFinanciera

Al 31/jul./2022  
(Cifras en Pesos)

Fecha y hora de Impresión | 22/07/2022 09:09 p. m.

CONCEPTO	2022	2021	CONCEPTO	2022	2021
<b>ACTIVO</b>			<b>PASIVO</b>		
<b>ACTIVO CIRCULANTE</b>			<b>PASIVO CIRCULANTE</b>		
EFFECTIVO Y EQUIVALENTES	\$2,684,547.28	\$2,254,449.59	CUENTAS POR PAGAR A CORTO PLAZO	\$397,431.82	\$867,937.37
DERECHOS A RECIBIR EFECTIVO O EQUIVALENTES	\$4,782.80	\$5,297.40	DOCUMENTOS POR PAGAR A CORTO PLAZO	\$0.00	\$0.00
DERECHOS A RECIBIR BIENES O SERVICIOS	\$0.00	\$0.00	PORCIÓN A CORTO PLAZO DE LA DEUDA PÚBLICA A LARGO PLAZO	\$0.00	\$0.00
INVENTARIOS	\$0.00	\$0.00	TÍTULOS Y VALORES A CORTO PLAZO	\$0.00	\$0.00
ALMACENES	\$0.00	\$0.00	PASIVOS DIFERIDOS A CORTO PLAZO	\$0.00	\$0.00
ESTIMACIÓN POR PÉRDIDA O DETERIORO DE ACTIVOS	\$0.00	\$0.00	FONDOS Y BIENES DE TERCEROS EN GARANTÍA Y/O	\$0.00	\$0.00
OTROS ACTIVOS CIRCULANTES	\$0.00	\$0.00	PROVISIONES A CORTO PLAZO	\$0.00	\$0.00
			OTROS PASIVOS A CORTO PLAZO	\$0.00	\$0.00
<b>Total de Activos Circulantes</b>	<b>\$2,689,330.08</b>	<b>\$2,259,746.99</b>	<b>Total de Pasivos Circulantes</b>	<b>\$397,431.82</b>	<b>\$867,937.37</b>
<b>ACTIVO NO CIRCULANTE</b>			<b>PASIVO NO CIRCULANTE</b>		
INVERSIONES FINANCIERAS A LARGO PLAZO	\$0.00	\$0.00	CUENTAS POR PAGAR A LARGO PLAZO	\$0.00	\$0.00
DERECHOS A RECIBIR EFECTIVO O EQUIVALENTES A BIENES INMUEBLES, INFRAESTRUCTURA Y BIENES MUEBLES	\$0.00	\$0.00	DOCUMENTOS POR PAGAR A LARGO PLAZO	\$0.00	\$0.00
ACTIVOS INTANGIBLES	\$10,258,399.90	\$10,258,399.90	DEUDA PÚBLICA A LARGO PLAZO	\$0.00	\$0.00
DEPRECIACIÓN, DETERIORO Y AMORTIZACIÓN ACUMULADA	\$1,701,377.80	\$1,701,377.80	PASIVOS DIFERIDOS A LARGO PLAZO	\$0.00	\$0.00
ACTIVOS DIFERIDOS	-\$2,573,811.79	-\$1,363,881.38	FONDOS Y BIENES DE TERCEROS EN GARANTÍA Y/O	\$0.00	\$0.00
ESTIMACIÓN POR PÉRDIDA O DETERIORO DE ACTIVOS NO CIRCULANTES	\$0.00	\$0.00	PROVISIONES A LARGO PLAZO	\$0.00	\$0.00
			<b>Total de Pasivos No Circulantes</b>	<b>\$0.00</b>	<b>\$0.00</b>
<b>Total de Activos No Circulantes</b>	<b>\$9,385,965.91</b>	<b>\$10,595,896.32</b>	<b>Total del Pasivo</b>	<b>\$397,431.82</b>	<b>\$867,937.37</b>
<b>Total del Activo</b>	<b>\$12,075,295.99</b>	<b>\$12,855,643.31</b>	<b>HACIENDA PÚBLICA/ PATRIMONIO</b>		
			HACIENDA PÚBLICA/PATRIMONIO CONTRIBUIDO		
			APORTACIONES	-\$4,566,172.73	-\$4,566,172.73
			DONACIONES DE CAPITAL	\$0.00	\$0.00
			ACTUALIZACIÓN DE LA HACIENDA PÚBLICA/PATRIMONIO	\$0.00	-\$4,566,172.73
			<b>HACIENDA PÚBLICA /PATRIMONIO GENERADO</b>	<b>\$16,234,036.90</b>	<b>\$16,543,878.67</b>
			RESULTADOS DEL EJERCICIO (AHORRO/ DESAHORRO)	\$1,092,505.72	\$10,522,388.74
			RESULTADOS DE EJERCICIOS ANTERIORES	\$15,141,531.18	\$6,021,489.93
			REVALUOS	\$0.00	\$0.00
			RESERVAS	\$0.00	\$0.00

M





# CENTRO DE CONCILIACIÓN LABORAL DEL ESTADO DE PUEBLA PUEBLA

## Estado de Situación Financiera

Al 31/jul./2022  
(Cifras en Pesos)

Fecha y hora de Impresión: 22/sep./2022 09:09 p. m.

Usu: supervisor  
Rep: rptEstadoSituacionFinanciera

CONCEPTO	2022	2021	2022	2021
RECTIFICACIONES DE RESULTADOS DE EJERCICIOS			\$0.00	\$0.00
EXCESO O INSUFICIENCIA EN LA ACTUALIZACIÓN DE LA RESULTADO POR POSICIÓN MONETARIA			\$0.00	\$0.00
RESULTADO POR TENENCIA DE ACTIVOS NO MONETARIOS			\$0.00	\$0.00
<b>Total Hacienda Pública/Patrimonio</b>			<b>\$11,677,864.17</b>	<b>\$11,987,705.94</b>
<b>Total del Pasivo y Hacienda Pública/Patrimonio</b>			<b>\$12,075,295.99</b>	<b>\$12,855,643.31</b>

M



# CENTRO DE CONCILIACIÓN LABORAL DEL ESTADO DE PUEBLA

## Estado de Situación Financiera

Al 31/jul./2022  
(Cifras en Pesos)

Fecha y 22/sep./2022  
hora de Impresión | 09:09 p. m.

Utr. supervisor  
Rep rptEstadoSituacionFinanciera

CONCEPTO	2022	2021	CONCEPTO
<b>CUENTAS DE ORDEN CONTABLES</b>			CONTRATO DE COMODATO POR BIENES
<b>VALORES</b>			
VALORES EN CUSTODIA	\$0.00	\$0.00	
CUSTODIA DE VALORES	\$0.00	\$0.00	
INSTRUMENTOS DE CREDITO PRESTADOS A FORMADORES	\$0.00	\$0.00	
PRESTAMO DE INSTRUMENTOS DE CREDITO A	\$0.00	\$0.00	
INSTRUMENTOS DE CREDITO RECIBIDOS EN GARANTIA DE	\$0.00	\$0.00	
GARANTIA DE CREDITOS RECIBIDOS DE LOS FORMADORES	\$0.00	\$0.00	
<b>EMISION DE OBLIGACIONES</b>			
AUTORIZACION PARA LA EMISION DE BONOS, TITULOS Y	\$0.00	\$0.00	
AUTORIZACION PARA LA EMISION DE BONOS, TITULOS Y	\$0.00	\$0.00	
EMISIONES AUTORIZADAS DE LA DEUDA PUBLICA INTERNA	\$0.00	\$0.00	
SUSCRIPCION DE CONTRATOS DE PRESTAMOS Y OTRAS	\$0.00	\$0.00	
SUSCRIPCION DE CONTRATOS DE PRESTAMOS Y OTRAS	\$0.00	\$0.00	
CONTRATOS DE PRESTAMOS Y OTRAS OBLIGACIONES DE	\$0.00	\$0.00	
<b>AVALES Y GARANTIAS</b>			
AVALES AUTORIZADOS	\$0.00	\$0.00	
AVALES FIRMADOS	\$0.00	\$0.00	
FIANZAS Y GARANTIAS RECIBIDAS POR DEUDAS A COBRAR	\$0.00	\$0.00	
FIANZAS Y GARANTIAS RECIBIDAS	\$0.00	\$0.00	
FIANZAS OTORGADAS PARA RESPALDAR OBLIGACIONES NO	\$0.00	\$0.00	
FIANZAS OTORGADAS DEL GOBIERNO PARA RESPALDAR	\$0.00	\$0.00	
<b>JUICIOS</b>			
DEMANDAS JUDICIAL EN PROCESO DE RESOLUCION	\$0.00	\$0.00	
RESOLUCION DE DEMANDAS EN PROCESO JUDICIAL	\$0.00	\$0.00	
<b>INVERSION MEDIANTE PROYECTOS PARA PRESTACION DE</b>			
CONTRATOS PARA INVERSION MEDIANTE PROYECTOS	\$0.00	\$0.00	
INVERSION PUBLICA CONTRATADA MEDIANTE PROYECTOS	\$0.00	\$0.00	
<b>BIENES EN CONCESIONADOS O EN COMODATO</b>			
BIENES BAJO CONTRATO EN CONCESION	\$0.00	\$0.00	
CONTRATO DE CONCESION POR BIENES	\$0.00	\$0.00	
BIENES BAJO CONTRATO EN COMODATO	\$0.00	\$0.00	

✓



# CENTRO DE CONCILIACIÓN LABORAL DEL ESTADO DE PUEBLA

## Estado de Situación Financiera

Al 31/jul./2022  
(Cifras en Pesos)

Fecha y hora de Impresión | 22/sep./2022 | 09:09 p. m.

Usu. supervisor  
Rep. rptEstadoSituacionFinanciera

CONCEPTO	2022	2021
<b>CUENTAS DE ORDEN PRESUPUESTARIAS</b>		
<b>LEY DE INGRESOS</b>		
LEY DE INGRESOS ESTIMADA	\$24,167,750.00	\$6,546,404.00
LEY DE INGRESOS POR EJECUTAR	\$11,212,848.63	\$36,984.57
MODIFICACIONES A LA LEY DE INGRESOS ESTIMADA	\$0.00	\$15,906,067.46
LEY DE INGRESOS DEVENGADA	\$12,954,901.37	\$22,415,486.89
LEY DE INGRESOS RECAUDADA	\$12,954,901.37	\$22,415,486.89
<b>PRESUPUESTO DE EGRESOS</b>		
PRESUPUESTO DE EGRESOS APROBADO	\$24,167,750.00	\$6,546,404.00
PRESUPUESTO DE EGRESOS POR EJERCER	\$13,515,284.76	\$1,402,347.48
MODIFICACIONES AL PRESUPUESTO DE EGRESOS	\$0.00	\$15,906,067.46
PRESUPUESTO DE EGRESOS COMPROMETIDO	\$10,652,465.24	\$21,050,123.98
PRESUPUESTO DE EGRESOS DEVENGADO	\$10,652,465.24	\$21,050,123.98
PRESUPUESTO DE EGRESOS EJERCIDO	\$10,652,465.24	\$21,050,123.98
PRESUPUESTO DE EGRESOS PAGADO	\$10,652,465.24	\$21,050,123.98

"Bajo protesta de decir verdad declaramos que los Estados Financieros y sus notas, son razonablemente correctos y son responsabilidad del emisor".

  
 HUBERTO ROBLERO GODINEZ  
 DIRECTOR GENERAL

  
 DIONICIO SOANCATL AGUILAR  
 DIRECTOR DE ADMINISTRACIÓN Y FINANZAS



# CENTRO DE CONCILIACIÓN LABORAL DEL ESTADO DE PUEBLA

## Estado de Variación en la Hacienda Pública

Del 01/ene/2022 Al 31/jul./2022

(Cifras en Pesos)

Fecha y hora de Impresión

22/sep./2022 09:10 p. m.

Utr. supervisor  
Rep. rptEstadoVariacionHacienda

Concepto	Hacienda Pública/ Patrimonio Contribuido	Hacienda Pública/ Patrimonio Generado De Ejercicios Anteriores	Hacienda Pública/ Patrimonio Generado Del Ejercicio	Exceso o Insuficiencia en la Actualización de la Hacienda Pública/ Patrimonio	Total
<b>HACIENDA PÚBLICA/PATRIMONIO CONTRIBUIDO NETO DE 2021</b>					
APORTACIONES	-\$4,556,172.73	\$0.00	\$0.00	\$0.00	-\$4,556,172.73
DONACIONES DE CAPITAL	\$0.00	\$0.00	\$0.00	\$0.00	\$0.00
ACTUALIZACIÓN DE LA HACIENDA PÚBLICA/PATRIMONIO	-\$4,556,172.73	\$0.00	\$0.00	\$0.00	-\$4,556,172.73
<b>HACIENDA PÚBLICA / PATRIMONIO GENERADO NETO DE 2021</b>					
RESULTADOS DEL EJERCICIO (AHORRO/ DESAHORRO)	\$0.00	\$6,021,489.93	\$10,522,388.74	\$0.00	\$16,543,878.67
RESULTADOS DE EJERCICIOS ANTERIORES	\$0.00	\$6,021,489.93	\$10,522,388.74	\$0.00	\$10,522,388.74
REVALUOS	\$0.00	\$0.00	\$0.00	\$0.00	\$6,021,489.93
RESERVAS	\$0.00	\$0.00	\$0.00	\$0.00	\$0.00
RECTIFICACIONES DE RESULTADOS DE EJERCICIOS ANTERIORES	\$0.00	\$0.00	\$0.00	\$0.00	\$0.00
<b>EXCESO O INSUFICIENCIA EN LA ACTUALIZACIÓN DE LA HACIENDA PÚBLICA/ PATRIMONIO NETO DE 2021</b>	\$0.00	\$0.00	\$0.00	\$0.00	\$0.00
RESULTADO POR POSICIÓN MONETARIA	\$0.00	\$0.00	\$0.00	\$0.00	\$0.00
RESULTADO POR TENENCIA DE ACTIVOS NO MONETARIOS	\$0.00	\$0.00	\$0.00	\$0.00	\$0.00
<b>HACIENDA PÚBLICA / PATRIMONIO NETO FINAL DE 2021</b>	-\$4,556,172.73	\$6,021,489.93	\$10,522,388.74	\$0.00	\$11,987,705.94
<b>CAMBIOS EN LA HACIENDA PÚBLICA/PATRIMONIO CONTRIBUIDO NETO DE 2022</b>					
APORTACIONES	\$0.00	\$0.00	\$0.00	\$0.00	\$0.00
DONACIONES DE CAPITAL	\$0.00	\$0.00	\$0.00	\$0.00	\$0.00
ACTUALIZACIÓN DE LA HACIENDA PÚBLICA/PATRIMONIO	\$0.00	\$0.00	\$0.00	\$0.00	\$0.00
<b>VARIACIONES DE LA HACIENDA PÚBLICA / PATRIMONIO GENERADO NETO DE 2022</b>					
RESULTADOS DEL EJERCICIO (AHORRO/ DESAHORRO)	\$0.00	\$9,120,041.25	-\$9,429,883.02	\$0.00	-\$309,841.77
RESULTADOS DE EJERCICIOS ANTERIORES	\$0.00	\$0.00	\$1,092,505.72	\$0.00	\$1,092,505.72
REVALUOS	\$0.00	\$9,120,041.25	-\$10,522,388.74	\$0.00	-\$1,402,347.49
RESERVAS	\$0.00	\$0.00	\$0.00	\$0.00	\$0.00
RECTIFICACIONES DE RESULTADOS DE EJERCICIOS ANTERIORES	\$0.00	\$0.00	\$0.00	\$0.00	\$0.00
<b>CAMBIOS EN EL EXCESO O INSUFICIENCIA EN LA ACTUALIZACIÓN DE LA HACIENDA PÚBLICA/ PATRIMONIO NETO DE 2022</b>	\$0.00	\$0.00	\$0.00	\$0.00	\$0.00
RESULTADO POR POSICIÓN MONETARIA	\$0.00	\$0.00	\$0.00	\$0.00	\$0.00
RESULTADO POR TENENCIA DE ACTIVOS NO MONETARIOS	\$0.00	\$0.00	\$0.00	\$0.00	\$0.00
<b>HACIENDA PÚBLICA / PATRIMONIO NETO FINAL DE 2022</b>	-\$4,556,172.73	\$15,141,531.18	\$1,092,505.72	\$0.00	\$11,677,864.17

M

AS



# CENTRO DE CONCILIACIÓN LABORAL DEL ESTADO DE PUEBLA

## Estado de Variación en la Hacienda Pública

Del 01/ene/2022 Al 31/jul./2022

(Cifras en Pesos)

Fecha y 22/sep./2022

hora de Impresión 09:10 p. m.

Usu: supervisor  
Rep: rptEstadoVariacionHacienda

Concepto	Hacienda Pública/ Patrimonio Contribuido	Hacienda Pública/ Patrimonio Generado De Ejercicios Anteriores	Hacienda Pública/ Patrimonio Generado Del Ejercicio	Exceso o Insuficiencia en la Actualización de la Hacienda Pública / Patrimonio	Total
----------	--	--	--	--	-------

"Bajo protesta de decir verdad declaramos que los Estados Financieros y sus notas, son razonablemente correctos y son responsabilidad del emisor".

HUBERTO ROBLERO GODINEZ  
DIRECTOR GENERAL

DIONICIO SOANCATL AGUILAR  
DIRECTOR DE ADMINISTRACIÓN Y FINANZAS



# CENTRO DE CONCILIACIÓN LABORAL DEL ESTADO DE PUEBLA PUEBLA

## Endeudamiento Neto

Del 01/jul./2022 Al 31/jul./2022

Usr: supervisor

Rep: rptEndeudamientoNeto

Fecha y hora de Impresión | 22/sep./2022  
09:15 p. m.

Identificación de Crédito o Instrumento	Contratación/Colocación	Amortización	Endeudamiento Neto
	A	B	C=A-B
<b>Créditos Bancarios</b>			
Total Créditos Bancarios	\$0.00	\$0.00	\$0.00
<b>Otros Instrumentos de Deuda</b>			
Total Otros Instrumentos de Deuda	\$0.00	\$0.00	\$0.00
<b>Total</b>	<b>\$0.00</b>	<b>\$0.00</b>	<b>\$0.00</b>

HUBERTO ROBLERO GODINEZ

DIRECTOR GENERAL

DIONICIO SOANCATL AGUILAR

DIRECTOR DE ADMINISTRACIÓN Y FINANZAS



CENTRO DE CONCILIACIÓN LABORAL DEL ESTADO DE PUEBLA  
NOTAS A LOS ESTADOS FINANCIEROS

**AL 31 DE JULIO DE 2022**

a) NOTAS DE DESGLOSE

I) NOTAS AL ESTADO DE SITUACIÓN FINANCIERA

Activo

- Efectivo y Equivalentes

A continuación se relacionan las cuentas que integran el rubro de efectivo y equivalentes:


Concepto	2022	2021
BANCOS/TESORERÍA	\$ 2,684,547.28	\$ 2,254,449.59
INVERSIONES TEMPORALES (HASTA 3 MESES)	\$ .00	\$ .00
FONDOS CON AFECTACIÓN ESPECÍFICA	\$ .00	\$ .00
<b>Suma \$</b>	<b>2,684,547.28 \$</b>	<b>2,254,449.59</b>



Bancos/Tesorería

Representa el monto de efectivo disponible propiedad de **ENTE/INSTITUTO**, en instituciones bancarias, su importe se integra por:

Banco	Importe
Santander	\$ .00
Banorte	\$ 2,684,547.28
	\$ .00
<b>Suma \$</b>	<b>2,684,547.28</b>



Inversiones Temporales

**CENTRO DE CONCILIACIÓN LABORAL DEL ESTADO DE PUEBLA**  
**NOTAS A LOS ESTADOS FINANCIEROS**



Representa el monto de efectivo invertido por ENTE/INSTITUTO, la cual se efectúa a plazos que van de inversión a la vista hasta 90 días, su importe se integra por:

Banco	Importe
	\$ .00
	\$ .00
	\$ .00
	\$ .00
	\$ .00
<b>Suma \$</b>	<b>-</b>

**Fondos con Afectación Especifica**

Representan el monto de los fondos con afectación específica que deben financiar determinados gastos o actividades.

Banco	Importe
	\$ .00
	\$ .00
<b>Suma \$</b>	<b>-</b>

• **Derechos a recibir Efectivo y Equivalentes y Bienes o Servicios a Recibir**

Concepto	2022	2021
CUENTAS POR COBRAR A CORTO PLAZO	\$ .00	\$ 5,297.40
DEUDORES DIVERSOS POR COBRAR A CORTO PLAZO	\$ 17.86	\$ .00
OTROS DERECHOS A RECIBIR EFECTIVO O EQUIVALENTES A CORTO PLAZO	\$ 4,764.94	\$ .00
<b>Suma \$</b>	<b>4,782.80 \$</b>	<b>5,297.40</b>

Las Cuentas por Cobrar a Corto Plazo se integran por:

Concepto	2022	2021
Deposito de Renta	0.00	0%
		0%
		0%

		0%
		0%
Suma	0.00	0.00

**Deudores Diversos por Cobrar a Corto Plazo**

Al 31 de julio no contamos con deudores a corto plazo

**Otros Derechos a recibir Efectivo y Equivalentes a Corto Plazo**

Contamos con un depósito en garantía por la renta del edificio de la sede Tehuacán y otro por el servicio de energía eléctrica.

- Inversiones Financieras**

El centro de conciliación laboral del Estado de Puebla no cuenta con inversiones financieras a la fecha del presente estado financiero

- Bienes Muebles, Inmuebles e Intangibles**

**Bienes Inmuebles, Infraestructura y Construcciones en Proceso**

Se integra de la siguiente manera:

Concepto	2022	2021
TERRENOS	\$ .00	\$ .00
OTROS BIENES INMUEBLES	\$ .00	\$ .00
<b>Subtotal BIENES INMUEBLES, INFRAESTRUCTURA Y CONSTRUCCIONES EN PROCESO</b>	<b>\$ -</b>	<b>\$ -</b>

**Bienes Muebles, Intangibles y Depreciaciones**

Se integra de la siguiente manera:






**CENTRO DE CONCILIACIÓN LABORAL DEL ESTADO DE PUEBLA**  
**NOTAS A LOS ESTADOS FINANCIEROS**

Fecha 23/09/2022  
 Hora de impresión 01:28 p. m.



Concepto	2022	2021
MOBILIARIO Y EQUIPO DE ADMINISTRACIÓN	\$ 8,312,767.63	\$ 8,312,767.63
MOBILIARIO Y EQUIPO EDUCACIONAL Y RECREATIVO	\$ 17,852.40	\$ 17,852.40
EQUIPO DE TRANSPORTE	\$ 1,185,213.99	\$ 1,185,213.99
MAQUINARIA, OTROS EQUIPOS Y HERRAMIENTAS	\$ 742,565.88	\$ 742,565.88
<b>Subtotal BIENES MUEBLES</b>	<b>\$ 10,258,399.90</b>	<b>\$ 10,258,399.90</b>
SOFTWARE	\$ .00	\$ .00
LICENCIAS	\$ 1,701,377.80	\$ 1,701,377.80
<b>Subtotal ACTIVOS INTANGIBLES</b>	<b>\$ 1,701,377.80</b>	<b>\$ 1,701,377.80</b>
DEPRECIACIÓN ACUMULADA DE BIENES MUEBLES	-\$ 2,573,811.79	-\$ 1,363,881.38
<b>CIACIÓN, DETERIORO Y AMORTIZACIÓN ACUMULADA DE BIENES</b>	<b>\$ (2,573,811.79)</b>	<b>\$ (1,363,881.38)</b>
<b>Suma</b>	<b>\$ 9,385,965.91</b>	<b>\$ 10,595,896.32</b>

\$ 11,959,777.70

**Activo Diferido**

Se integra de la siguiente manera:

Concepto	2022	2021
	\$ .00	\$ .00

• **Estimaciones y Deterioros**

Se han realizado los registros contables que por el concepto de depreciaciones hemos tenido al mes de julio de la siguiente manera

5510-0001	Depreciación de equipo de transporte	Dep Acumulada
5510-0002	Depreciación de Mobiliario y equipo	849,403.37
5510-0003	Depreciación de equipo de computo	519,876.96
5515-0001	Depreciacion de camaras fotograficas	1,153,836.74
5515-0002	Depreciación de equipo de comunicación	1,190.16
5515-0003	Depreciación de equipos de generación eléctrica	818.96
5515-0004	Depreciación de aire acondicionado	12,222.77
		36,462.83

**CENTRO DE CONCILIACIÓN LABORAL DEL ESTADO DE PUEBLA**  
**NOTAS A LOS ESTADOS FINANCIEROS**

Fecha 23/09/2022  
 Hora de impresión 01:28 p. m.

2,573,811.79

**Pasivo**

Este género se compone de dos grupos, el Pasivo Circulante y el Pasivo No Circulante, en éstos inciden pasivos derivados de operaciones por servicios personales, cuentas por pagar por operaciones presupuestarias devengadas y contabilizadas al 31 de julio del ejercicio correspondiente; pasivos por obligaciones laborales, a continuación se presenta la integración del pasivo:

Concepto	2022	2021
PASIVO CIRCULANTE	\$ 397,431.82	\$ 867,937.37
PASIVO NO CIRCULANTE	\$ .00	\$ .00
<b>Suma de Pasivo \$</b>	<b>397,431.82 \$</b>	<b>867,937.37</b>

• **Pasivo Circulante**

Destacan entre las principales partidas del Pasivo Circulante las siguientes:

Concepto	Importe
SERVICIOS PERSONALES POR PAGAR A CORTO PLAZO	\$ 114,332.42
RETENCIONES Y CONTRIBUCIONES POR PAGAR A CORTO PLAZO	\$ 283,505.77
INGRESOS POR CLASIFICAR	\$ .00
PROVEEDORES POR PAGAR A CORTO PLAZO	-\$ 406.84
OTRAS CUENTAS POR PAGAR A CORTO PLAZO	\$ .47
<b>Suma PASIVO CIRCULANTE \$</b>	<b>397,431.82</b>

**Servicios Personales por Pagar a Corto Plazo**

El importe de esta cuenta esta constituido principalmente por: Aportaciones de Seguridad Social (patronal), mismas que se pagan en los meses de agosto de 2022.

**Retenciones por Pagar a Corto Plazo**

**CENTRO DE CONCILIACIÓN LABORAL DEL ESTADO DE PUEBLA**  
**NOTAS A LOS ESTADOS FINANCIEROS**

Fecha 23/09/2022  
 Hora de impresión 01:28 p. m.



El importe de esta cuenta esta constituido principalmente por: Retenciones de ISR por Sueldos y Salarios, Honorarios y por Arrendamiento, mismo que se pagan en el mes de agosto; retenciones derivadas de aportaciones de seguridad social (Trabajadores) mismas que se liquidan en el mes de agosto.

**Ingresos por Clasificar a Corto Plazo**

Representa los recursos depositados de **ENTE/INSTITUTO**, pendientes de clasificar según los conceptos del Clasificador por Rubros de Ingresos.

**Proveedores por Pagar a Corto Plazo**

Representa los adeudos con proveedores derivados de operaciones de **ENTE/INSTITUTO**, con vencimiento menor o igual a doce meses.

- **Pasivo No Circulante**

Destacan entre las principales partidas del Pasivo No Circulante las siguientes:

Concepto	2022
PROVISIÓN PARA CONTINGENCIAS A LARGO PLAZO	\$ .00
<b>Suma de Pasivos a Largo Plazo \$</b>	<b>-</b>

II) **NOTAS AL ESTADO DE ACTIVIDADES**

**Ingresos de Gestión**

Concepto	Importe
Subsidio Estatal	\$ 12,952,609.16
	\$ .00
<b>Subtotal Aportaciones \$</b>	<b>12,952,609.16</b>
	\$ .00
	\$ .00
<b>Subtotal Capacitación y Consultoría \$</b>	<b>-</b>

*Handwritten signature*

*Handwritten signature*



**CENTRO DE CONCILIACIÓN LABORAL DEL ESTADO DE PUEBLA**  
**NOTAS A LOS ESTADOS FINANCIEROS**

Fecha 23/09/2022  
 Hora de impresión 01:28 p. m.



	\$ .00
<b>Subtotal Venta de Publicaciones</b>	<b>\$ -</b>
	\$ .00
<b>Subtotal Otros</b>	<b>\$ -</b>
Aprovechamientos	\$ 2,292.21
<b>Subtotal Productos Financieros</b>	<b>\$ 2,292.21</b>
<b>Suma</b>	<b>\$ 12,954,901.37</b>

**Gastos y Otras Pérdidas:**

1. Explicar aquellas cuentas de gastos de funcionamiento, transferencias, subsidios y otras ayudas, participaciones y aportaciones, otros gastos y pérdidas extraordinarias, así como los ingresos y gastos extraordinarios, que en lo individual representen el 10% o más del total de los gastos.

Concepto	Importe
GASTOS DE FUNCIONAMIENTO	\$ 10,652,465.24
TRANSFERENCIAS, ASIGNACIONES, SUBSIDIOS Y OTRAS AYUDAS	\$ .00
PARTICIPACIONES Y APORTACIONES	\$ .00
INTERESES, COMISIONES Y OTROS GASTOS DE LA DEUDA PÚBLICA	\$ .00
OTROS GASTOS Y PÉRDIDAS EXTRAORDINARIAS	\$ .00
<b>Suma de GASTOS Y OTRAS PÉRDIDAS</b>	<b>\$ 10,652,465.24</b>

A su vez se presentan aquellos rubros que en forma individual representan el 8.0% o más del total de los gastos:

Concepto	Importe	%
SERVICIOS PERSONALES	\$ 8,996,146.84	84%
MATERIALES Y SUMINISTROS	\$ 268,511.19	3%
SERVICIOS GENERALES	\$ 1,387,807.21	13%
<b>Suma</b>	<b>\$ 10,652,465.24</b>	

iii) **NOTAS AL ESTADO DE VARIACIÓN EN LA HACIENDA PÚBLICA**

En el periodo que se informa no hubo variaciones al Patrimonio Contribuido

En el periodo que se informa el patrimonio generado, procede de la recepción de las aportaciones ordinarias tanto por las entidades federativas y la Secretaría de Hacienda y Crédito

**CENTRO DE CONCILIACIÓN LABORAL DEL ESTADO DE PUEBLA**  
**NOTAS A LOS ESTADOS FINANCIEROS**



Público, así como por la recepción de aportaciones extraordinarias tanto de entidades federativas y municipios.

**IV) NOTAS AL ESTADO DE FLUJOS DE EFECTIVO**

**Efectivo y equivalentes**

Concepto	2022	2021
BANCOS/TESORERÍA	\$ .00	\$ .00
BANCOS/DEPENDENCIAS Y OTROS	\$ 2,684,547.28	\$ 2,254,449.59
INVERSIONES TEMPORALES (HASTA 3 MES)	\$ .00	\$ .00
FONDOS CON AFECTACIÓN ESPECÍFICA	\$ .00	\$ .00
DEPÓSITOS DE FONDOS DE TERCEROS EN	\$ .00	\$ .00
<b>Total de EFECTIVO Y EQUIVALENTES \$</b>	<b>2,684,547.28</b>	<b>2,254,449.59</b>

Durante el ejercicio 2019 no se adquirió ningún activo fijo

	2022	2021
<b>Ahorro/Desahorro antes de rubros</b>		
<i>Movimientos de partidas (o rubros) que no</i>		
Depreciación	2,573,811.79	
Amortización		
Incrementos en las provisiones		
Incremento en inversiones producido por revaluación		
Ganancia/pérdida en venta de propiedad, planta y equipo		
Incremento en cuentas por cobrar		
Partidas extraordinarias		

**V) CONCILIACIÓN ENTRE LOS INGRESOS PRESUPUESTARIOS Y CONTABLES, ASÍ COMO ENTRE LOS EGRESOS PRESUPUESTARIOS Y LOS GASTOS CONTABLES**

La conciliación se presentará atendiendo a lo dispuesto por el Acuerdo por el que se emite el formato de conciliación entre los ingresos presupuestarios y contables, así como entre los egresos

**CENTRO DE CONCILIACIÓN LABORAL DEL ESTADO DE PUEBLA**  
**NOTAS A LOS ESTADOS FINANCIEROS**

Fecha 23/09/2022  
Hora de impresión 01:28 p. m.

presupuestarios y los gastos contables.

**b) NOTAS DE MEMORIA (CUENTAS DE ORDEN)**

Las cuentas de orden se utilizan para registrar movimientos de valores que no afecten o modifiquen el balance del ente contable, sin embargo, su incorporación en libros es necesaria con fines de recordatorio contable, de control y en general sobre los aspectos administrativos, o bien, para consignar sus derechos o responsabilidades contingentes que puedan, o no, presentarse en el futuro.

Las cuentas que se manejan para efectos de estas Notas son las siguientes:

Concepto	Importe
VALORES	\$ .00
EMISIÓN DE OBLIGACIONES	\$ .00
AVALES Y GARANTÍAS	\$ .00
JUICIOS	\$ .00
INVERSIÓN MEDIANTE PROYECTOS PARA PRESTACIÓN DE SERVICIOS (PPS) Y S	\$ .00
BIENES EN CONCESIONADOS O EN COMODATO	\$ .00
<b>Suma CUENTAS DE ORDEN CONTABLES \$</b>	<b>-</b>

**c) NOTAS DE GESTIÓN ADMINISTRATIVA**

**1. Introducción**

Los Estados Financieros del ente públicos, proveen de información financiera a los principales usuarios de la misma, al Congreso y a los ciudadanos.

**2. Panorama Económico y Financiero**

Se crea el Centro de Conciliación Laboral del Estado de Puebla, como organismo público descentralizado del Gobierno del Estado, con personalidad jurídica y patrimonio propios, dotado de plena autonomía técnica, operativa, presupuestaria, de decisión y gestión, sectorizado a la Secretaría de Competitividad, Trabajo y Desarrollo Económico.

**3. Autorización e Historia**

Se informará sobre:



# CENTRO DE CONCILIACIÓN LABORAL DEL ESTADO DE PUEBLA

## NOTAS A LOS ESTADOS FINANCIEROS



a) Fecha de creación del ente.: 27 de julio de 2018

b) Principales cambios en su estructura.:

#### 4. Organización y Objeto Social

Se informará sobre:

- a) Objeto social. CENTRO DE CONCILIACION LABORAL DEL ESTADO DE PUEBLA
- b) Principal actividad.: Actividades administrativas estatales de instituciones de bienestar social.
- c) Ejercicio fiscal: 2019
- d) Régimen jurídico.: Persona Moral no Contribuyente
- e) Consideraciones fiscales del ente: Retenciones del ISR en sueldos y salarios así como de honorarios e impuestos laborales
- f) Estructura organizacional básica.:
- g) Fideicomisos, mandatos y análogos de los cuales es fideicomitente o fideicomisario.: NO APLICA

#### 5. Bases de Preparación de los Estados Financieros

Se informará que:

- a) Se ha observado la normatividad emitida por el CONAC y las disposiciones legales aplicables.
- b) La normatividad aplicada para el reconocimiento, valuación y revelación de los diferentes rubros de la información financiera, así como las bases de medición utilizadas para la elaboración de los estados financieros se han respetado las reglas y valoración del patrimonio emitidos por el CONAC
- c) Se han aplicado los Postulados básicos establecidos para la contabilidad gubernamental
- d) Los estados financieros se han elaborado bajo el principio del gasto devengado.

#### 6. Políticas de Contabilidad Significativas

Se han realizado los registros contables con base en el devengado y se ha respetado en el caso de las depreciaciones y deterioros del activo fijo las reglas de valoración del patrimonio y las tasas de depreciación emitidas por el CONAC

**CENTRO DE CONCILIACIÓN LABORAL DEL ESTADO DE PUEBLA**  
**NOTAS A LOS ESTADOS FINANCIEROS**

Fecha 23/09/2022  
Hora de impresión 01:28 p. m.



**7. Posición en Moneda Extranjera y Protección por Riesgo Cambiario**

No se realizan operaciones en moneda extranjera

**8. Reporte Analítico del Activo**

**9. Fideicomisos, Mandatos y Análogos**

*El Centro de Conciliación Laboral del Estado de Puebla No aplica a este punto.*

**10. Reporte de la Recaudación**

*El Centro de Conciliación Laboral del Estado de Puebla No aplica a este punto.*

**11. Información sobre la Deuda y el Reporte Analítico de la Deuda**

*El Centro de Conciliación Laboral del Estado de Puebla al cierre del presente estado financiero no cuenta con deuda por lo que no tiene nada que informar en este rubro*

**12. Calificaciones otorgadas**

*No se han realizado operaciones que hayan tenido la necesidad de ser calificadas por ninguna sociedad de crédito*

**13. Proceso de Mejora**

*El Centro de Conciliación Laboral al ser un organismo de nueva creación se encuentra en proceso de crear sus políticas de Control Interno.*  
a) *Principales Políticas de control interno.: Reglamento Interior del Centro de Conciliación Laboral y Decreto de Creación*

**4. Información por Segmentos**

**15. Eventos Posteriores al Cierre**

*No se han realizado movimientos posteriores al cierre y emisión de los presentes estados financieros*


**16. Partes Relacionadas**


*El Centro de Conciliación Laboral no realiza operaciones con partes relacionadas y en caso contrario se detallarán en este apartado*

**17. Responsabilidad Sobre la Presentación Razonable de la Información Contable**

*La Información Contable está firmada en cada página de la misma e incluye al final la siguiente leyenda: "Bajo protesta de decir verdad declaramos que los Estados Financieros y sus notas, son razonablemente*

*"Bajo protesta de decir verdad declaramos que los Estados Financieros y sus notas, son razonablemente correctos y son responsabilidad del emisor".*

  
HUBERTO ROBLERO GODINEZ  
DIRECTOR GENERAL

  
DIONICIO SOANCATL AGUILAR  
DIRECTOR DE ADMINISTRACIÓN Y FINANZAS



## CENTRO DE CONCILIACIÓN LABORAL DEL ESTADO DE PUEBLA PUEBLA

### Estado de Actividades

Del 01/ene./2022 al 31/jul./2022  
(Cifras en Pesos)

Usr: supervisor

Rep: rptEstadoActividades

Fecha y hora de Impresión 22/sep./2022  
09:30 p. m.

Concepto	2022	2021
<b>INGRESOS Y OTROS BENEFICIOS</b>		
<b>INGRESOS DE GESTIÓN</b>	<b>\$2,292.21</b>	<b>\$0.00</b>
IMPUESTOS	\$0.00	\$0.00
CUOTAS Y APORTACIONES DE SEGURIDAD SOCIAL	\$0.00	\$0.00
CONTRIBUCIONES DE MEJORAS	\$0.00	\$0.00
DERECHOS	\$0.00	\$0.00
PRODUCTOS	\$0.00	\$0.00
APROVECHAMIENTOS	\$2,292.21	\$0.00
INGRESOS POR VENTA DE BIENES Y PRESTACIÓN DE SERVICIOS	\$0.00	\$0.00
<b>PARTICIPACIONES, APORTACIONES, CONVENIOS, INCENTIVOS DERIVADOS DE LA COLABORACIÓN FISCAL, FONDOS DISTINTOS DE APORTACIONES, TRANSFERENCIAS, ASIGNACIONES, SUBSIDIOS Y SUBVENCIONES, Y PENSIONES Y JUBILACIONES</b>	<b>\$12,952,609.16</b>	<b>\$22,415,486.89</b>
PARTICIPACIONES, APORTACIONES, CONVENIOS, INCENTIVOS DERIVADOS DE LA COLABORACIÓN FISCAL Y FONDOS DISTINTOS DE APORTACIONES	\$0.00	\$2,500,000.00
TRANSFERENCIAS, ASIGNACIONES, SUBSIDIOS Y SUBVENCIONES, Y PENSIONES Y JUBILACIONES	\$12,952,609.16	\$19,915,486.89
<b>OTROS INGRESOS Y BENEFICIOS</b>	<b>\$0.00</b>	<b>\$0.00</b>
INGRESOS FINANCIEROS	\$0.00	\$0.00
INCREMENTO POR VARIACION DE INVENTARIOS	\$0.00	\$0.00
DISMINUCIÓN DEL EXCESO DE ESTIMACIONES POR PÉRDIDA O DETERIORO U OBSOLESCENCIA	\$0.00	\$0.00
DISMINUCIÓN DEL EXCESO DE PROVISIONES	\$0.00	\$0.00
OTROS INGRESOS Y BENEFICIOS VARIOS	\$0.00	\$0.00
<b>Total de Ingresos y Otros Beneficios</b>	<b>\$12,954,901.37</b>	<b>\$22,415,486.89</b>
<b>GASTOS Y OTRAS PÉRDIDAS</b>		
<b>GASTOS DE FUNCIONAMIENTO</b>	<b>\$10,652,465.24</b>	<b>\$11,345,925.90</b>
SERVICIOS PERSONALES	\$8,996,146.84	\$7,807,128.11
MATERIALES Y SUMINISTROS	\$268,511.19	\$108,129.23
SERVICIOS GENERALES	\$1,387,807.21	\$3,430,668.56
<b>TRANSFERENCIAS, ASIGNACIONES, SUBSIDIOS Y OTRAS AYUDAS</b>	<b>\$0.00</b>	<b>\$0.00</b>
TRANSFERENCIAS INTERNAS Y ASIGNACIONES AL SECTOR PÚBLICO	\$0.00	\$0.00
TRANSFERENCIAS AL RESTO DEL SECTOR PÚBLICO	\$0.00	\$0.00
SUBSIDIOS Y SUBVENCIONES	\$0.00	\$0.00
AYUDAS SOCIALES	\$0.00	\$0.00
PENSIONES Y JUBILACIONES	\$0.00	\$0.00
TRANSFERENCIAS A FIDEICOMISOS, MANDATOS Y CONTRATOS ANALÓGOS	\$0.00	\$0.00
TRANSFERENCIAS A LA SEGURIDAD SOCIAL	\$0.00	\$0.00
DONATIVO	\$0.00	\$0.00
TRANSFERENCIAS AL EXTERIOR	\$0.00	\$0.00
<b>PARTICIPACIONES Y APORTACIONES</b>	<b>\$0.00</b>	<b>\$0.00</b>
PARTICIPACIONES	\$0.00	\$0.00
APORTACIONES	\$0.00	\$0.00
CONVENIOS	\$0.00	\$0.00
<b>INTERESES, COMISIONES Y OTROS GASTOS DE LA DEUDA PÚBLICA</b>	<b>\$0.00</b>	<b>\$0.00</b>
INTERESES DE LA DEUDA PÚBLICA	\$0.00	\$0.00
COMISIONES DE LA DEUDA PÚBLICA	\$0.00	\$0.00
GASTOS DE LA DEUDA PÚBLICA	\$0.00	\$0.00
COSTO POR COBERTURAS	\$0.00	\$0.00
APOYOS FINANCIEROS	\$0.00	\$0.00
<b>OTROS GASTOS Y PÉRDIDAS EXTRAORDINARIAS</b>	<b>\$1,209,930.41</b>	<b>\$547,172.25</b>
ESTIMACIONES, DEPRECIACIONES, DETERIOROS, OBSOLESCENCIA Y AMORTIZACIONES	\$1,209,930.41	\$547,172.25
PROVISIONES	\$0.00	\$0.00
DISMINUCIÓN DE INVENTARIOS	\$0.00	\$0.00
AUMENTO POR INSUFICIENCIA DE ESTIMACIONES POR PÉRDIDA O DETERIORO U OBSOLESCENCIA	\$0.00	\$0.00
AUMENTO POR INSUFICIENCIA DE PROVISIONES	\$0.00	\$0.00



# CENTRO DE CONCILIACIÓN LABORAL DEL ESTADO DE PUEBLA PUEBLA

## Estado de Actividades

Del 01/ene./2022 al 31/jul./2022

(Cifras en Pesos)

Usr. supervisor

Rep. rptEstadoActividades

Fecha y hora de Impresión 22/sep./2022 09:30 p. m.

Concepto	2022	2021
OTROS GASTOS	\$0.00	\$0.00
<b>INVERSIÓN PÚBLICA</b>	<b>\$0.00</b>	<b>\$0.00</b>
INVERSIÓN PÚBLICA NO CAPITALIZABLE	\$0.00	\$0.00
<b>Total de Gastos y otras Pérdidas</b>	<b>\$11,862,395.65</b>	<b>\$11,893,098.15</b>
<b>Resultado del Ejercicio (Ahorro/Desahorro)</b>	<b>\$1,092,505.72</b>	<b>\$10,522,388.74</b>





# CENTRO DE CONCILIACIÓN LABORAL DEL ESTADO DE PUEBLA

**Estado Analítico del Activo**  
Del 01/jul./2022 al 31/jul./2022

Fecha y hora de Impresión | 22/sep./2022 | 09:11 p. m.

Usr: supervisor  
Rep: rptEstadoAnaliticoDeActivosYPasivos\_R

Concepto	Saldo Inicial	Cargos del periodo	Abonos del periodo	Saldo Final	Variación del Periodo
<b>ACTIVO</b>	<b>\$13,467,074.80</b>	<b>\$3,180,001.72</b>	<b>\$4,571,780.53</b>	<b>\$12,075,295.99</b>	<b>-\$1,391,778.81</b>
ACTIVO CIRCULANTE	\$3,908,261.69	\$3,180,001.72	\$4,398,933.33	\$2,689,330.08	-\$1,218,931.61
EFFECTIVO Y EQUIVALENTES	\$3,903,478.89	\$1,590,000.86	\$2,808,932.47	\$2,684,547.28	-\$1,218,931.61
DERECHOS A RECIBIR EFECTIVO O EQUIVALENTES	\$4,782.80	\$1,590,000.86	\$1,590,000.86	\$4,782.80	\$0.00
DERECHOS A RECIBIR BIENES O SERVICIOS	\$0.00	\$0.00	\$0.00	\$0.00	\$0.00
INVENTARIOS	\$0.00	\$0.00	\$0.00	\$0.00	\$0.00
ALMACENES	\$0.00	\$0.00	\$0.00	\$0.00	\$0.00
ESTIMACIÓN POR PÉRDIDA O DETERIORO DE ACTIVOS CIRCULANTES	\$0.00	\$0.00	\$0.00	\$0.00	\$0.00
OTROS ACTIVOS CIRCULANTES	\$0.00	\$0.00	\$0.00	\$0.00	\$0.00
<b>ACTIVO NO CIRCULANTE</b>	<b>\$9,558,813.11</b>	<b>\$0.00</b>	<b>\$172,847.20</b>	<b>\$9,385,965.91</b>	<b>-\$172,847.20</b>
INVERSIONES FINANCIERAS A LARGO PLAZO	\$0.00	\$0.00	\$0.00	\$0.00	\$0.00
DERECHOS A RECIBIR EFECTIVO O EQUIVALENTES A LARGO PLAZO	\$0.00	\$0.00	\$0.00	\$0.00	\$0.00
BIENES INMUEBLES, INFRAESTRUCTURA Y CONSTRUCCIONES EN PROCESO	\$0.00	\$0.00	\$0.00	\$0.00	\$0.00
BIENES MUEBLES	\$10,258,399.90	\$0.00	\$0.00	\$10,258,399.90	\$0.00
ACTIVOS INTANGIBLES	\$1,701,377.80	\$0.00	\$0.00	\$1,701,377.80	\$0.00
DEPRECIACIÓN, DETERIORO Y AMORTIZACIÓN ACUMULADA DE BIENES	-\$2,400,964.59	\$0.00	\$172,847.20	-\$2,573,811.79	-\$172,847.20
ACTIVOS DIFERIDOS	\$0.00	\$0.00	\$0.00	\$0.00	\$0.00
ESTIMACIÓN POR PÉRDIDA O DETERIORO DE ACTIVOS NO CIRCULANTES	\$0.00	\$0.00	\$0.00	\$0.00	\$0.00
OTROS ACTIVOS NO CIRCULANTES	\$0.00	\$0.00	\$0.00	\$0.00	\$0.00

"Bajo protesta de decir verdad declaramos que los Estados Financieros y sus notas, son razonablemente correctos y son responsabilidad del emisor".

HUBERTO ROBLERO GODINEZ  
DIRECTOR GENERAL

DIONICIO SOANCATL AGUILAR  
DIRECTOR DE ADMINISTRACIÓN Y FINANZAS





# CENTRO DE CONCILIACIÓN LABORAL DEL ESTADO DE PUEBLA PUEBLA

**Estado Analítico de la Deuda y Otros Pasivos**  
Del 01/jul./2022 Al 31/jul./2022  
(Cifras en Pesos)

Usr: supervisor  
Rep: rptEstadoAnaliticoDeudaYPasivos

Fecha y 22/sep./2022  
hora de Impresión 09:12 p. m.

Denominación de las Deudas	Moneda de Contratación	Institución o País Acreedor	Saldo Inicial del Periodo	Saldo Final del Periodo
<b>DEUDA PÚBLICA</b>				
<b>Corto Plazo</b>				
<b>Deuda Interna</b>				
Instituciones de Crédito	Peso	México	\$0.00	\$0.00
Títulos y Valores	Peso	México	\$0.00	\$0.00
Arrendamientos Financieros	Peso	México	\$0.00	\$0.00
<b>Deuda Externa</b>				
Organismos Financieros Internacionales	Peso	México	\$0.00	\$0.00
Deuda Bilateral	Peso	México	\$0.00	\$0.00
Títulos y Valores	Peso	México	\$0.00	\$0.00
Arrendamientos Financieros	Peso	México	\$0.00	\$0.00
<b>Subtotal de Deuda Pública a Corto Plazo</b>	<b>Peso</b>	<b>México</b>	<b>\$0.00</b>	<b>\$0.00</b>
<b>Largo Plazo</b>				
<b>Deuda Interna</b>				
Instituciones de Crédito	Peso	México	\$0.00	\$0.00
Títulos y Valores	Peso	México	\$0.00	\$0.00
Arrendamientos Financieros	Peso	México	\$0.00	\$0.00
<b>Deuda Externa</b>				
Organismos Financieros Internacionales	Peso	México	\$0.00	\$0.00
Deuda Bilateral	Peso	México	\$0.00	\$0.00
Títulos y Valores	Peso	México	\$0.00	\$0.00
Arrendamientos Financieros	Peso	México	\$0.00	\$0.00
<b>Subtotal de Deuda Pública a Largo Plazo</b>	<b>Peso</b>	<b>México</b>	<b>\$0.00</b>	<b>\$0.00</b>
<b>Total de Otros Pasivos</b>	<b>Peso</b>	<b>México</b>	<b>\$384,484.59</b>	<b>\$397,431.82</b>
<b>Total de Deuda Pública y Otros Pasivos</b>	<b>Peso</b>	<b>México</b>	<b>\$384,484.59</b>	<b>\$397,431.82</b>



# CENTRO DE CONCILIACIÓN LABORAL DEL ESTADO DE PUEBLA

## Estado Analítico de la Deuda y Otros Pasivos

Del 01/jul./2022 Al 31/jul./2022  
(Cifras en Pesos)

Fecha y hora de Impresión | 22/sep./2022 | 09:12 p. m.

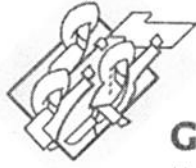
Usr: supervisor  
Rep: rptEstadoAnaliticoDeudaYPasivos

Denominación de las Deudas	Moneda de Contratación	Institución o País Acreedor	Saldo Inicial del Periodo	Saldo Final del Periodo
DEUDA PÚBLICA				

"Bajo protesta de decir verdad declaramos que los Estados Financieros y sus notas, son razonablemente correctos y son responsabilidad del emisor".

HUBERTO ROBLERO GODÍNEZ  
DIRECTOR GENERAL

PRONICIO SOANCATL AGUILAR  
DIRECTOR DE ADMINISTRACIÓN Y FINANZAS



**Gobierno de Puebla**

*Hacer historia. Hacer futuro.*

## INFORME DE PROGRAMAS Y PROYECTOS DE INVERSIÓN

Del 01 de enero al 31 de julio 2022

Ente Público: Centro de Conciliación Laboral del Estado de Puebla

# NO APLICA

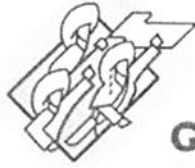
HUBERTO ROBLERO GODINEZ

DIRECTOR GENERAL

DIONICIO SOANCATL AGUILAR

DIRECTOR DE ADMINISTRACIÓN Y FINANZAS





**Gobierno de Puebla**  
*Hacer historia. Hacer futuro.*

## INDICADORES DE RESULTADOS

Del 01 de Enero al 31 de julio 2022

Ente Público: Centro de Conciliación Laboral del Estado de Puebla

# NO APLICA

HUBERTO ROBLERO GODINEZ

DIRECTOR GENERAL

DIONICIO SOANCATL AGUILAR

DIRECTOR DE ADMINISTRACIÓN Y FINANZAS



**CENTRO DE CONCILIACIÓN LABORAL DEL ESTADO DE PUEBLA  
PUEBLA**

**Informe de Pasivos Contingentes  
al 31/jul./2022**


Usu: supervisor  
Rep: rptPasivosContingentes

Fecha y hora de Impresión | 22/sep./2022  
09:12 p. m.

"En Cumplimiento a lo dispuesto en los artículos 46, Fracción I, Inciso f), y 52 de la Ley General de Contabilidad Gubernamental y de conformidad con lo establecido en el Capítulo VII, Numeral, II, Inciso h) del Manual de Contabilidad Gubernamental emitido por el CONAC, el Ente Público informa lo siguiente:"

SIN INFORMACIÓN QUE REVELAR

"Bajo protesta de decir verdad declaramos que los Estados Financieros y sus notas, son razonablemente correctos y son responsabilidad del emisor".

  
HUBERTO ROBLERO GODINEZ

DIRECTOR GENERAL

  
DIONICIO SOANCATL AGUILAR

DIRECTOR DE ADMINISTRACIÓN Y FINANZAS




**CENTRO DE CONCILIACIÓN LABORAL DEL ESTADO DE PUEBLA  
PUEBLA**

**Intereses de la Deuda**  
Del 01/jul./2022 Al 31/jul./2022

Usr: supervisor  
Rep: rptInteresesdeLaDeuda

Fecha y hora de Impresión | 22/sep./2022  
09:16 p. m.

Identificación de Crédito o Instrumento	Devengado	Pagado
<b>Créditos Bancarios</b>		
Total de Intereses de Créditos Bancarios	\$0.00	\$0.00
<b>Otros Instrumentos de Deuda</b>		
Total de Intereses de Otros Instrumentos de Deuda	\$0.00	\$0.00
<b>Total</b>	<b>\$0.00</b>	<b>\$0.00</b>

  
HUBERTO ROBLERO GODINEZ  
DIRECTOR GENERAL

  
DIONICIO SOANCATL AGUILAR  
DIRECTOR DE ADMINISTRACIÓN Y FINANZAS





# CENTRO DE CONCILIACIÓN LABORAL DEL ESTADO DE PUEBLA PUEBLA

**Indicadores de Postura Fiscal**  
del 01/ene./2022 al 31/jul./2022  
(Cifras en pesos)


Usu: supervisor  
Rep: rptIndicadoresPosturaFiscal


Fecha y hora de Impresión | 22/sep./2022  
09:16 p. m.

Concepto	Estimado / Aprobado	Devengado	Recaudado / Pagado
<b>I. Ingresos Presupuestarios (I=1+2)</b>	<b>\$24,167,750.00</b>	<b>\$12,954,901.37</b>	<b>\$12,954,901.37</b>
1. Ingresos del Gobierno de la Entidad Federativa	\$0.00	\$0.00	\$0.00
2. Ingresos del Sector Paraestatal	\$24,167,750.00	\$12,954,901.37	\$12,954,901.37
<b>II. Egresos Presupuestarios (II=3+4)</b>	<b>\$24,167,750.00</b>	<b>\$10,652,465.24</b>	<b>\$10,652,465.24</b>
3. Egresos del Gobierno de la Entidad Federativa	\$0.00	\$0.00	\$0.00
4. Egresos del Sector Paraestatal	\$24,167,750.00	\$10,652,465.24	\$10,652,465.24
<b>III. Balance Presupuestario (Superávit o Déficit) (III = I - II)</b>	<b>\$0.00</b>	<b>\$2,302,436.13</b>	<b>\$2,302,436.13</b>

Concepto	Estimado / Aprobado	Devengado	Recaudado / Pagado
<b>III. Balance Presupuestario (Superávit o Déficit)</b>	<b>\$0.00</b>	<b>\$2,302,436.13</b>	<b>\$2,302,436.13</b>
<b>IV. Intereses, Comisiones y Gastos de la Deuda</b>	<b>\$0.00</b>	<b>\$0.00</b>	<b>\$0.00</b>
<b>V. Balance Primario ( Superávit o Déficit) (V= III + IV)</b>	<b>\$0.00</b>	<b>\$2,302,436.13</b>	<b>\$2,302,436.13</b>

Concepto	Estimado / Aprobado	Devengado	Recaudado / Pagado
<b>A. Financiamiento</b>	<b>\$0.00</b>	<b>\$0.00</b>	<b>\$0.00</b>
<b>B. Amortización de la deuda</b>	<b>\$0.00</b>	<b>\$0.00</b>	<b>\$0.00</b>
<b>C. Financiamiento Neto</b>	<b>\$0.00</b>	<b>\$0.00</b>	<b>\$0.00</b>

  
\_\_\_\_\_  
HUBERTO ROBLERO GODINEZ  
DIRECTOR GENERAL

  
\_\_\_\_\_  
DIONICIO SOANCATL AGUILAR  
DIRECTOR DE ADMINISTRACIÓN Y FINANZAS



# CENTRO DE CONCILIACIÓN LABORAL DEL ESTADO DE PUEBLA

Conciliación entre los Ingresos Presupuestarios y Contables  
Correspondiente Del 01/ene./2022 al 31/jul./2022

Usu: supervisor  
Rep: rptConciliacionPresupuestal

Fecha y hora de Impresión 23/sep./2022 01:55 p. m.

1.-TOTAL DE INGRESOS PRESUPUESTARIOS	\$12,954,901.37
2. MÁS INGRESOS CONTABLES NO PRESUPUESTARIOS	\$0.00
3. MENOS INGRESOS PRESUPUESTARIOS NO CONTABLES	\$0.00
4. TOTAL DE INGRESOS CONTABLES	\$12,954,901.37

HUBERTO ROBLERO GODINEZ  
DIRECTOR GENERAL

DIONICIO SOANCATL AGUILAR  
DIRECTOR DE ADMINISTRACIÓN Y FINANZAS



# CENTRO DE CONCILIACIÓN LABORAL DEL ESTADO DE PUEBLA

## Conciliación entre los Egresos Presupuestarios y los Gastos Contables Correspondiente Del 01/ene./2022 al 31/jul./2022

Usr: supervisor  
Rep: rptConciliacionPresupuestal

Fecha y hora de Impresión 23/sep./2022 01:56 p. m.

<b>1.- TOTAL DE EGRESOS PRESUPUESTARIOS</b>	<b>\$10,652,465.24</b>
<b>2. MENOS EGRESOS PRESUPUESTARIOS NO CONTABLES</b>	<b>\$0.00</b>
<b>3. MÁS GASTOS CONTABLES NO PRESUPUESTARIOS</b>	<b>\$1,209,930.41</b>
3.1 ESTIMACIONES, DEPRECIACIONES, DETERIOROS, OBSOLESCENCIA Y AMORTIZACIONES	\$1,209,930.41
<b>4. TOTAL DE GASTOS CONTABLES</b>	<b>\$11,862,395.65</b>

HUBERTO ROBLERO GODINEZ  
DIRECTOR GENERAL

DIONICIO SOANCATL AGUILAR  
DIRECTOR DE ADMINISTRACIÓN Y FINANZAS



# CENTRO DE CONCILIACIÓN LABORAL DEL ESTADO DE PUEBLA

**Balanza de Comprobación del 01/jul./2022 al 31/jul./2022**  
Cuentas con saldos y movimientos acumulado. (De la cuenta: 1000 a la 9000)

Fecha y hora de impresión: 26/sep./2022 09:17 a. m.

Usr. supervisor  
Rep. rpt:BalanzaComprobacion

Nat.	Cuenta	Nombre de la cuenta	SALDO ANTERIOR		MOVIMIENTOS		SALDO ACTUAL	
			DEUDOR	ACREEDOR	DEUDOR	ACREEDOR	DEUDOR	ACREEDOR
D	1113	BANCOS/DEPENDENCIAS Y OTROS	\$3,889,526.69	\$0.00	\$1,590,000.86	\$2,808,932.47	\$2,670,595.08	\$0.00
D	1116	DEPOSITOS DE FONDOS DE TERCEROS EN GARANTIA Y/O ADMINISTRACIÓN	\$13,952.20	\$0.00	\$0.00	\$0.00	\$13,952.20	\$0.00
D	1120	DERECHOS A RECIBIR EFECTIVO O EQUIVALENTES	\$4,764.94	\$0.00	\$0.00	\$0.00	\$4,764.94	\$0.00
D	1122	CUENTAS POR COBRAR A CORTO PLAZO	\$0.00	\$0.00	\$1,590,000.86	\$1,590,000.86	\$0.00	\$0.00
D	1123	DEUDORES DIVERSOS POR COBRAR A CORTO PLAZO	\$17.86	\$0.00	\$0.00	\$0.00	\$17.86	\$0.00
D	1124	INGRESOS POR RECUPERAR A CORTO PLAZO	\$0.00	\$0.00	\$0.00	\$0.00	\$0.00	\$0.00
D	1241	MOBILIARIO Y EQUIPO DE ADMINISTRACIÓN	\$8,312,767.63	\$0.00	\$0.00	\$0.00	\$8,312,767.63	\$0.00
D	1242	MOBILIARIO Y EQUIPO EDUCACIONAL Y RECREATIVO	\$17,852.40	\$0.00	\$0.00	\$0.00	\$17,852.40	\$0.00
D	1244	VEHICULOS Y EQUIPO DE TRANSPORTE	\$1,185,213.99	\$0.00	\$0.00	\$0.00	\$1,185,213.99	\$0.00
D	1246	MAQUINARIA, OTROS EQUIPOS Y HERRAMIENTAS	\$742,565.88	\$0.00	\$0.00	\$0.00	\$742,565.88	\$0.00
D	1251	SOFTWARE	\$1,701,377.80	\$0.00	\$0.00	\$0.00	\$1,701,377.80	\$0.00
A	1263	DEPRECIACIÓN ACUMULADA DE BIENES MUEBLES	\$0.00	\$2,400,964.59	\$0.00	\$172,847.20	\$0.00	\$2,573,811.79
A	2111	SERVICIOS PERSONALES POR PAGAR A CORTO PLAZO	\$0.00	\$79,111.89	\$1,151,235.73	\$1,186,456.26	\$0.00	\$114,332.42
A	2112	PROVEEDORES POR PAGAR A CORTO PLAZO	\$0.00	-\$0.01	\$290,835.35	\$290,428.52	\$0.00	-\$406.84
A	2117	RETENCIONES Y CONTRIBUCIONES POR PAGAR A CORTO PLAZO	\$0.00	\$305,372.24	\$277,461.95	\$255,595.48	\$0.00	\$283,505.77
A	2119	OTRAS CUENTAS POR PAGAR A CORTO PLAZO	\$0.00	\$0.47	\$0.00	\$0.00	\$0.00	\$0.47
A	3130	ACTUALIZACIÓN DE LA HACIENDA PÚBLICA/PATRIMONIO	\$0.00	-\$4,556,172.73	\$0.00	\$0.00	\$0.00	-\$4,556,172.73
A	3210	RESULTADOS DEL EJERCICIO (AHORRO/ DESAHORRO)	\$0.00	\$0.00	\$0.00	\$0.00	\$0.00	\$0.00
A	3220	RESULTADOS DE EJERCICIOS ANTERIORES	\$0.00	\$16,543,878.67	\$1,402,347.49	\$0.00	\$0.00	\$15,141,531.18
A	4169	OTROS APROVECHAMIENTOS	\$0.00	\$2,292.21	\$0.00	\$0.00	\$0.00	\$2,292.21
A	4223	SUBSIDIOS Y SUBVENCIONES	\$0.00	\$11,362,608.30	\$0.00	\$1,590,000.86	\$0.00	\$12,952,609.16
D	5111	REMUNERACIONES AL PERSONAL DE CARACTER PERMANENTE	\$2,394,507.93	\$0.00	\$337,250.57	\$0.00	\$2,731,758.50	\$0.00
D	5113	REMUNERACIONES ADICIONALES Y ESPECIALES	\$4,781,657.81	\$0.00	\$659,565.09	\$0.00	\$5,441,222.90	\$0.00
D	5114	SEGURIDAD SOCIAL	\$622,572.03	\$0.00	\$87,685.15	\$0.00	\$710,257.18	\$0.00
D	5115	OTRAS PRESTACIONES SOCIALES Y ECONÓMICAS	\$98,637.96	\$0.00	\$14,270.30	\$0.00	\$112,908.26	\$0.00
D	5121	MATERIALES DE ADMINISTRACIÓN, EMISIÓN DE DOCUMENTOS Y ARTICULOS OFICIALES	\$88,009.04	\$0.00	\$4,599.98	\$0.00	\$92,609.02	\$0.00
D	5122	ALIMENTOS Y UTENSILIOS	\$29,915.24	\$0.00	\$23,264.96	\$0.00	\$53,180.20	\$0.00
D	5126	COMBUSTIBLES, LUBRICANTES Y ADITIVOS	\$78,635.14	\$0.00	\$17,638.83	\$0.00	\$96,273.97	\$0.00
D	5127	VESTUARIO, BLANCOS, PRENDAS DE PROTECCIÓN Y ARTICULOS DEPORTIVOS	\$26,448.00	\$0.00	\$0.00	\$0.00	\$26,448.00	\$0.00
D	5131	SERVICIOS BÁSICOS	\$64,890.00	\$0.00	\$126,649.46	\$0.00	\$191,539.46	\$0.00
D	5132	SERVICIOS DE ARRENDAMIENTO	\$161,297.72	\$0.00	\$26,453.77	\$0.00	\$187,751.49	\$0.00
D	5133	SERVICIOS PROFESIONALES, CIENTÍFICOS Y TÉCNICOS Y OTROS SERVICIOS	\$436,122.36	\$0.00	\$21,000.06	\$0.00	\$457,122.42	\$0.00
D	5134	SERVICIOS FINANCIEROS, BANCARIOS Y COMERCIALES	\$33,166.67	\$0.00	\$1,158.47	\$0.00	\$34,325.14	\$0.00
D	5135	SERVICIOS DE INSTALACIÓN, REPARACIÓN, MANTENIMIENTO Y CONSERVACIÓN	\$148,480.00	\$0.00	\$56,550.00	\$0.00	\$205,030.00	\$0.00
D	5137	SERVICIOS DE TRASLADO Y VIÁTICOS	\$0.00	\$0.00	\$4,432.00	\$0.00	\$4,432.00	\$0.00

# CENTRO DE CONCILIACIÓN LABORAL DEL ESTADO DE PUEBLA

**Balanza de Comprobación del 01/jul./2022 al 31/jul./2022**

Cuentas con saldos y movimientos acumulados. (De la cuenta: 1000 a la 9000)

Fecha y hora de impresión: 26/sep/2022 09:17 a. m.

Usu: supervisor  
Rep: rptBalanzaComprobacion

Nat.	Cuenta	Nombre de la cuenta	SALDO ANTERIOR		MOVIMIENTOS		SALDO ACTUAL	
			DEUDOR	ACREEDOR	DEUDOR	ACREEDOR	DEUDOR	ACREEDOR
D	5139	OTROS SERVICIOS GENERALES	\$268,593.13	\$0.00	\$39,013.57	\$0.00	\$307,606.70	\$0.00
D	5510	ESTIMACIONES, DEPRECIACIONES, DETERIOROS, OBSOLESCENCIA Y AMORTIZACIONES	\$999,062.34	\$0.00	\$166,510.39	\$0.00	\$1,165,572.73	\$0.00
D	5515	DEPRECIACIÓN DE BIENES MUEBLES	\$38,020.87	\$0.00	\$6,336.81	\$0.00	\$44,357.68	\$0.00
D	8110	LEY DE INGRESOS ESTIMADA	\$24,167,750.00	\$0.00	\$0.00	\$0.00	\$24,167,750.00	\$0.00
A	8120	LEY DE INGRESOS POR EJECUTAR	\$0.00	\$12,802,849.49	\$1,590,000.86	\$0.00	\$0.00	\$11,212,848.63
A	8140	LEY DE INGRESOS DEVENGADA	\$0.00	\$0.00	\$1,590,000.86	\$0.00	\$0.00	\$0.00
A	8150	LEY DE INGRESOS RECAUDADA	\$0.00	\$0.00	\$0.00	\$1,590,000.86	\$0.00	\$0.00
A	8210	PRESUPUESTO DE EGRESOS APROBADO	\$0.00	\$11,364,900.51	\$0.00	\$0.00	\$0.00	\$12,954,901.37
D	8220	PRESUPUESTO DE EGRESOS POR EJERCER	\$0.00	\$24,167,750.00	\$0.00	\$0.00	\$0.00	\$24,167,750.00
A	8230	MODIFICACIONES AL PRESUPUESTO DE EGRESOS APROBADO	\$14,934,816.97	\$0.00	\$0.00	\$1,419,532.21	\$13,515,284.76	\$0.00
A			\$0.00	\$0.00	\$0.00	\$0.00	\$0.00	\$0.00
D	8240	PRESUPUESTO DE EGRESOS COMPROMETIDO	\$0.00	\$0.00	\$1,419,532.21	\$1,419,532.21	\$0.00	\$0.00
D	8250	PRESUPUESTO DE EGRESOS DEVENGADO	\$0.00	\$0.00	\$1,419,532.21	\$1,419,532.21	\$0.00	\$0.00
D	8260	PRESUPUESTO DE EGRESOS EJERCIDO	\$0.00	\$0.00	\$1,419,532.21	\$1,419,532.21	\$0.00	\$0.00
D	8270	PRESUPUESTO DE EGRESOS PAGADO	\$9,232,933.03	\$0.00	\$1,419,532.21	\$0.00	\$10,652,465.24	\$0.00
<b>Sumas =&gt;</b>			<b>\$74,473,555.63</b>	<b>\$74,473,555.63</b>	<b>\$16,752,392.21</b>	<b>\$16,752,392.21</b>	<b>\$74,847,003.43</b>	<b>\$74,847,003.43</b>