



CENTRO DE CONCILIACIÓN LABORAL DEL ESTADO DE PUEBLA

PUEBLA

Estado de Cambios en la Situación Financiera

Del 01/ene./2022 Al 30/jun./2022

(Cifras en Pesos)

Utr: SUPERVISOR

Rep: rptEstadoCambiosSituacionFinanciera

Fecha y hora de Impresión 23/jul./2022 01:49 p. m.

Concepto	Origen	Aplicación
ACTIVO	\$1,037,597.81	\$1,649,029.30
ACTIVO CIRCULANTE	\$514.60	\$1,649,029.30
EFFECTIVO Y EQUIVALENTES	\$0.00	\$1,649,029.30
DERECHOS A RECIBIR EFECTIVO O EQUIVALENTES	\$514.60	\$0.00
DERECHOS A RECIBIR BIENES O SERVICIOS	\$0.00	\$0.00
INVENTARIOS	\$0.00	\$0.00
ALMACENES	\$0.00	\$0.00
ESTIMACIÓN POR PÉRDIDA O DETERIORO DE ACTIVOS CIRCULANTES	\$0.00	\$0.00
OTROS ACTIVOS CIRCULANTES	\$0.00	\$0.00
ACTIVO NO CIRCULANTE	\$1,037,083.21	\$0.00
INVERSIONES FINANCIERAS A LARGO PLAZO	\$0.00	\$0.00
DERECHOS A RECIBIR EFECTIVO O EQUIVALENTES A LARGO PLAZO	\$0.00	\$0.00
BIENES INMUEBLES, INFRAESTRUCTURA Y CONSTRUCCIONES EN PROCESO	\$0.00	\$0.00
BIENES MUEBLES	\$0.00	\$0.00
ACTIVOS INTANGIBLES	\$0.00	\$0.00
DEPRECIACIÓN, DETERIORO Y AMORTIZACIÓN ACUMULADA DE BIENES	\$1,037,083.21	\$0.00
ACTIVOS DIFERIDOS	\$0.00	\$0.00
ESTIMACIÓN POR PÉRDIDA O DETERIORO DE ACTIVOS NO CIRCULANTES	\$0.00	\$0.00
OTROS ACTIVOS NO CIRCULANTES	\$0.00	\$0.00
PASIVO	\$0.00	\$483,452.78
PASIVO CIRCULANTE	\$0.00	\$483,452.78
CUENTAS POR PAGAR A CORTO PLAZO	\$0.00	\$483,452.78
DOCUMENTOS POR PAGAR A CORTO PLAZO	\$0.00	\$0.00
PORCIÓN A CORTO PLAZO DE LA DEUDA PÚBLICA A LARGO PLAZO	\$0.00	\$0.00
TÍTULOS Y VALORES A CORTO PLAZO	\$0.00	\$0.00
PASIVOS DIFERIDOS A CORTO PLAZO	\$0.00	\$0.00
FONDOS Y BIENES DE TERCEROS EN GARANTÍA Y/O ADMINISTRACIÓN A CORTO PLAZO	\$0.00	\$0.00
PROVISIONES A CORTO PLAZO	\$0.00	\$0.00
OTROS PASIVOS A CORTO PLAZO	\$0.00	\$0.00
PASIVO NO CIRCULANTE	\$0.00	\$0.00
CUENTAS POR PAGAR A LARGO PLAZO	\$0.00	\$0.00
DOCUMENTOS POR PAGAR A LARGO PLAZO	\$0.00	\$0.00
DEUDA PÚBLICA A LARGO PLAZO	\$0.00	\$0.00
PASIVOS DIFERIDOS A LARGO PLAZO	\$0.00	\$0.00
FONDOS Y BIENES DE TERCEROS EN GARANTÍA Y/O ADMINISTRACIÓN A LARGO PLAZO	\$0.00	\$0.00
PROVISIONES A LARGO PLAZO	\$0.00	\$0.00
HACIENDA PÚBLICA/ PATRIMONIO	\$10,522,388.74	\$9,427,504.47
HACIENDA PÚBLICA/PATRIMONIO CONTRIBUIDO	\$0.00	\$0.00
APORTACIONES	\$0.00	\$0.00
DONACIONES DE CAPITAL	\$0.00	\$0.00
ACTUALIZACIÓN DE LA HACIENDA PÚBLICA/PATRIMONIO	\$0.00	\$0.00
HACIENDA PÚBLICA /PATRIMONIO GENERADO	\$10,522,388.74	\$9,427,504.47
RESULTADOS DEL EJERCICIO (AHORRO/ DESAHORRO)	\$0.00	\$9,427,504.47
RESULTADOS DE EJERCICIOS ANTERIORES	\$10,522,388.74	\$0.00
REVALUOS	\$0.00	\$0.00
RESERVAS	\$0.00	\$0.00
RECTIFICACIONES DE RESULTADOS DE EJERCICIOS ANTERIORES	\$0.00	\$0.00
EXCESO O INSUFICIENCIA EN LA ACTUALIZACIÓN DE LA HACIENDA PÚBLICA/ PATRIMONIO	\$0.00	\$0.00
RESULTADO POR POSICIÓN MONETARIA	\$0.00	\$0.00
RESULTADO POR TENENCIA DE ACTIVOS NO MONETARIOS	\$0.00	\$0.00



CENTRO DE CONCILIACIÓN LABORAL DEL ESTADO DE PUEBLA PUEBLA

Estado de Cambios en la Situación Financiera
Del 01/ene./2022 Al 30/jun./2022
(Cifras en Pesos)


Fecha y hora de Impresión | 23/jul./2022
01:49 p. m.

Usu: SUPERVISOR

Rep: rptEstadoCambiosSituacionFinanciera

Concepto	Origen	Aplicación
----------	--------	------------

"Bajo protesta de decir verdad declaramos que los Estados Financieros y sus notas, son razonablemente correctos y son responsabilidad del emisor".



HUBERTO ROBLERO GODÍNEZ
DIRECTOR GENERAL



DIONICIO SOANCATL AGUILAR
DIRECTOR DE ADMINISTRACIÓN Y FINANZAS



CENTRO DE CONCILIACIÓN LABORAL DEL ESTADO DE PUEBLA PUEBLA

Estado de Flujos de Efectivo

Del 01/ene/2022 Al 30/jun./2022

(Cifras en Pesos)

Usr: SUPERVISOR

Rep: rptEstadoFlujosEfectivo

Fecha y hora de Impresión 23/jul./2022 01:49 p. m.

Concepto	2022	2021
FLUJOS DE EFECTIVO DE LAS ACTIVIDADES DE OPERACIÓN		
ORIGEN	\$11,364,900.51	\$22,415,486.89
IMPUESTOS	\$0.00	\$0.00
CUOTAS Y APORTACIONES DE SEGURIDAD SOCIAL	\$0.00	\$0.00
CONTRIBUCIONES DE MEJORAS	\$0.00	\$0.00
DERECHOS	\$0.00	\$0.00
PRODUCTOS	\$0.00	\$0.00
APROVECHAMIENTOS	\$2,292.21	\$0.00
INGRESOS POR VENTA DE BIENES Y PRESTACIÓN DE SERVICIOS	\$0.00	\$0.00
PARTICIPACIONES, APORTACIONES, CONVENIOS, INCENTIVOS DERIVADOS DE LA COLABORACIÓN FISCAL Y FONDOS DISTINTOS DE APORTACIONES	\$0.00	\$2,500,000.00
TRANSFERENCIAS, ASIGNACIONES, SUBSIDIOS Y SUBVENCIONES, Y PENSIONES Y JUBILACIONES	\$11,362,608.30	\$19,915,486.89
OTROS ORIGENES DE OPERACIÓN	\$0.00	\$0.00
APLICACIÓN	\$9,715,871.21	\$12,944,208.01
SERVICIOS PERSONALES	\$7,897,375.73	\$7,807,128.11
MATERIALES Y SUMINISTROS	\$223,007.42	\$108,129.23
SERVICIOS GENERALES	\$1,112,549.88	\$3,430,668.56
TRANSFERENCIAS INTERNAS Y ASIGNACIONES AL SECTOR PÚBLICO	\$0.00	\$0.00
TRANSFERENCIAS AL RESTO DEL SECTOR PÚBLICO	\$0.00	\$0.00
SUBSIDIOS Y SUBVENCIONES	\$0.00	\$0.00
AYUDAS SOCIALES	\$0.00	\$0.00
PENSIONES Y JUBILACIONES	\$0.00	\$0.00
TRANSFERENCIAS A FIDEICOMISOS, MANDATOS Y OTROS ANALOGOS	\$0.00	\$0.00
TRANSFERENCIAS A LA SEGURIDAD SOCIAL	\$0.00	\$0.00
DONATIVOS	\$0.00	\$0.00
TRANSFERENCIAS AL EXTERIOR	\$0.00	\$0.00
PARTICIPACIONES	\$0.00	\$0.00
APORTACIONES	\$0.00	\$0.00
CONVENIOS	\$0.00	\$0.00
OTRAS APLICACIONES DE OPERACIÓN	\$482,938.18	\$1,598,282.11
FLUJOS NETOS DE EFECTIVO POR ACTIVIDADES DE OPERACIÓN	\$1,649,029.30	\$9,471,278.88
FLUJOS DE EFECTIVO DE LAS ACTIVIDADES DE INVERSIÓN		
ORIGEN	\$0.00	\$0.00
BIENES INMUEBLES, INFRAESTRUCTURA Y CONSTRUCCIONES EN PROCESO	\$0.00	\$0.00
BIENES MUEBLES	\$0.00	\$0.00
OTROS ORIGENES DE INVERSIÓN	\$0.00	\$0.00
APLICACIÓN	\$0.00	\$9,704,198.08
BIENES INMUEBLES, INFRAESTRUCTURA Y CONSTRUCCIONES EN PROCESO	\$0.00	\$0.00
BIENES MUEBLES	\$0.00	\$8,002,820.28
OTRAS APLICACIONES DE INVERSIÓN	\$0.00	\$1,701,377.80
FLUJOS NETOS DE EFECTIVO POR ACTIVIDADES DE INVERSIÓN	\$0.00	-\$9,704,198.08
FLUJO DE EFECTIVO DE LAS ACTIVIDADES DE FINANCIAMIENTO		
ORIGEN	\$0.00	\$0.00
ENDEUDAMIENTO NETO	\$0.00	\$0.00
INTERNO	\$0.00	\$0.00
EXTERNO	\$0.00	\$0.00
OTROS ORIGENES DE FINANCIAMIENTO	\$0.00	\$0.00
APLICACIÓN	\$0.00	\$0.00
SERVICIOS DE LA DEUDA	\$0.00	\$0.00
INTERNO	\$0.00	\$0.00
EXTERNO	\$0.00	\$0.00
OTRAS APLICACIONES DE FINANCIAMIENTO	\$0.00	\$0.00
FLUJOS NETOS DE EFECTIVO POR ACTIVIDADES DE FINANCIAMIENTO	\$0.00	\$0.00
INCREMENTO/DISMINUCIÓN NETA EN EL EFECTIVO Y EQUIVALENTES AL EFECTIVO	\$1,649,029.30	-\$232,919.20
EFFECTIVO Y EQUIVALENTES AL EFECTIVO AL INICIO DEL EJERCICIO	\$2,254,449.59	\$2,487,368.79



CENTRO DE CONCILIACIÓN LABORAL DEL ESTADO DE PUEBLA PUEBLA

Estado de Flujos de Efectivo

Del 01/ene/2022 Al 30/jun./2022

(Cifras en Pesos)

Usu: SUPERVISOR

Rep: rptEstadoFlujosEfectivo

Fecha y hora de Impresión 23/jul./2022 01:49 p. m.

Concepto	2022	2021
EFFECTIVO Y EQUIVALENTES AL EFECTIVO AL FINAL DEL EJERCICIO	\$3,903,478.89	\$2,254,449.59

"Bajo protesta de decir verdad declaramos que los Estados Financieros y sus notas, son razonablemente correctos y son responsabilidad del emisor".

HUBERTO ROBLERO GODINEZ

DIRECTOR GENERAL

DIONICIO SOANCATL AGUILAR

DIRECTOR DE ADMINISTRACIÓN Y FINANZAS

CENTRO DE CONCILIACION LABORAL DEL ESTADO DE PUEBLA

Estado Analítico del Ejercicio del Presupuesto de Egresos
Clasificación por Objeto del Gasto (Capítulo y Concepto)

| Del 01/ene./2022 Al 30/jun./2022

Fecha y 23/jul./2022
hora de Impresión | 01:52 p. m.

Concepto	Egresos					
	Aprobado 1	Ampliaciones/ (Reducciones) 2	Modificado 3=(1+2)	Devengado 4	Pagado 5	Subejercicio 6 = (3 + 4)
SERVICIOS PERSONALES						
REMUNERACIONES AL PERSONAL DE CARÁCTER PERMANENTE	\$17,814,125.00	\$0.00	\$17,814,125.00	\$7,897,375.73	\$7,897,375.73	\$9,916,749.27
REMUNERACIONES AL PERSONAL DE CARÁCTER TRANSITORIO	\$0.00	\$0.00	\$0.00	\$0.00	\$0.00	\$0.00
REMUNERACIONES ADICIONALES Y ESPECIALES	\$11,943,293.00	\$0.00	\$11,943,293.00	\$4,781,657.81	\$4,781,657.81	\$7,161,635.19
SEGURIDAD SOCIAL	\$1,240,968.00	\$0.00	\$1,240,968.00	\$622,572.03	\$622,572.03	\$618,395.97
OTRAS PRESTACIONES SOCIALES Y ECONÓMICAS	\$197,808.00	\$0.00	\$197,808.00	\$98,637.96	\$98,637.96	\$99,170.04
PREVISIONES	\$24.00	\$0.00	\$24.00	\$0.00	\$0.00	\$24.00
PAGO DE ESTÍMULOS A SERVIDORES PÚBLICOS	\$0.00	\$0.00	\$0.00	\$0.00	\$0.00	\$0.00
MATERIALES Y SUMINISTROS	\$2,002,331.00	\$26,448.00	\$2,028,779.00	\$223,007.42	\$223,007.42	\$1,805,771.58
MATERIALES DE ADMINISTRACIÓN, EMISIÓN DE DOCUMENTOS Y ARTÍCULOS OFICIALES	\$1,493,934.00	\$0.00	\$1,493,934.00	\$88,009.04	\$88,009.04	\$1,405,924.96
ALIMENTOS Y UTENSILIOS	\$89,141.00	\$0.00	\$89,141.00	\$29,915.24	\$29,915.24	\$59,225.76
MATERIAS PRIMAS Y MATERIALES DE PRODUCCIÓN Y COMERCIALIZACIÓN	\$0.00	\$0.00	\$0.00	\$0.00	\$0.00	\$0.00
MATERIALES Y ARTÍCULOS DE CONSTRUCCIÓN Y DE REPARACIÓN	\$0.00	\$0.00	\$0.00	\$0.00	\$0.00	\$0.00
PRODUCTOS QUÍMICOS, FARMACÉUTICOS Y DE LABORATORIO	\$0.00	\$0.00	\$0.00	\$0.00	\$0.00	\$0.00
COMBUSTIBLES, LUBRICANTES Y ADITIVOS	\$419,296.00	\$0.00	\$419,296.00	\$78,635.14	\$78,635.14	\$340,620.86
VESTUARIO, BLANCOS, PRENDAS DE PROTECCIÓN Y ARTÍCULOS DEPORTIVOS	\$0.00	\$26,448.00	\$26,448.00	\$26,448.00	\$26,448.00	\$0.00
MATERIALES Y SUMINISTROS PARA SEGURIDAD	\$0.00	\$0.00	\$0.00	\$0.00	\$0.00	\$0.00
HERRAMIENTAS, REACCIONES Y ACCESORIOS MENORES	\$0.00	\$0.00	\$0.00	\$0.00	\$0.00	\$0.00
SERVICIOS GENERALES	\$4,351,294.00	-\$26,448.00	\$4,324,846.00	\$1,112,549.88	\$1,112,549.88	\$3,212,296.12
SERVICIOS BÁSICOS	\$814,000.00	-\$17,448.00	\$796,552.00	\$64,890.00	\$64,890.00	\$731,662.00
SERVICIOS DE ARRENDAMIENTO	\$856,480.00	\$19,136.40	\$875,616.40	\$161,297.72	\$161,297.72	\$714,318.68
SERVICIOS PROFESIONALES, CIENTÍFICOS, TÉCNICOS Y OTROS SERVICIOS	\$1,172,000.00	\$0.00	\$1,172,000.00	\$436,122.36	\$436,122.36	\$735,877.64
SERVICIOS FINANCIEROS, BANCARIOS Y COMERCIALES	\$159,200.00	\$0.00	\$159,200.00	\$33,166.67	\$33,166.67	\$126,033.33
SERVICIOS DE INSTALACIÓN, REPARACIÓN, MANTENIMIENTO Y CONSERVACIÓN	\$424,000.00	-\$11,136.40	\$412,863.60	\$148,490.00	\$148,490.00	\$264,383.60
SERVICIOS DE COMUNICACIÓN SOCIAL Y PUBLICIDAD	\$0.00	\$0.00	\$0.00	\$0.00	\$0.00	\$0.00
SERVICIOS DE TRASLADOS Y VIÁTICOS	\$250,426.00	-\$17,000.00	\$233,426.00	\$0.00	\$0.00	\$233,426.00
SERVICIOS OFICIALES	\$0.00	\$0.00	\$0.00	\$0.00	\$0.00	\$0.00
OTROS SERVICIOS GENERALES	\$675,188.00	\$0.00	\$675,188.00	\$268,593.13	\$268,593.13	\$406,594.87
OTRAS AYUDAS	\$0.00	\$0.00	\$0.00	\$0.00	\$0.00	\$0.00



CENTRO DE CONCILIACIÓN LABORAL DEL ESTADO DE PUEBLA

Estado Analítico del Ejercicio del Presupuesto de Egresos
 Clasificación por Objeto del Gasto (Capítulo y Concepto)

Del 01/ene./2022 Al 30/jun./2022

Fecha y hora de Impresión | 23/jul./2022 | 01:52 p. m.

Concepto	Egresos					
	1 Aprobado	2 Ampliaciones/ (Reducciones)	3=(1+2) Modificado	4 Devengado	5 Pagado	6 = (3 - 4) Subejercicio
TRANSEFERENCIAS INTERNAS Y ASIGNACIONES AL SECTOR PÚBLICO	\$0.00	\$0.00	\$0.00	\$0.00	\$0.00	\$0.00
TRANSEFERENCIAS AL RESTO DEL SECTOR PÚBLICO	\$0.00	\$0.00	\$0.00	\$0.00	\$0.00	\$0.00
SUBSIDIOS Y SUBVENCIÓNES	\$0.00	\$0.00	\$0.00	\$0.00	\$0.00	\$0.00
AYUDAS SOCIALES	\$0.00	\$0.00	\$0.00	\$0.00	\$0.00	\$0.00
PENSIÓNES Y JUBILACIONES	\$0.00	\$0.00	\$0.00	\$0.00	\$0.00	\$0.00
TRANSEFERENCIAS A FIDEICOMISOS, MANDATOS Y OTROS ANALOGOS	\$0.00	\$0.00	\$0.00	\$0.00	\$0.00	\$0.00
TRANSEFERENCIAS A LA SEGURIDAD SOCIAL DONATIVOS	\$0.00	\$0.00	\$0.00	\$0.00	\$0.00	\$0.00
TRANSEFERENCIAS AL EXTERIOR	\$0.00	\$0.00	\$0.00	\$0.00	\$0.00	\$0.00
BIENES MUEBLES, INMUEBLES E INTANGIBLES	\$0.00	\$0.00	\$0.00	\$0.00	\$0.00	\$0.00
MOBILIARIO Y EQUIPO DE ADMINISTRACIÓN	\$0.00	\$0.00	\$0.00	\$0.00	\$0.00	\$0.00
MOBILIARIO Y EQUIPO EDUCACIONAL Y RECREATIVO	\$0.00	\$0.00	\$0.00	\$0.00	\$0.00	\$0.00
EQUIPO E INSTRUMENTAL MÉDICO Y DE LABORATORIO	\$0.00	\$0.00	\$0.00	\$0.00	\$0.00	\$0.00
VEHÍCULOS Y EQUIPO DE TRANSPORTE	\$0.00	\$0.00	\$0.00	\$0.00	\$0.00	\$0.00
EQUIPO DE DEFENSA Y SEGURIDAD	\$0.00	\$0.00	\$0.00	\$0.00	\$0.00	\$0.00
MAQUINARIA, OTROS EQUIPOS Y HERRAMIENTAS	\$0.00	\$0.00	\$0.00	\$0.00	\$0.00	\$0.00
ACTIVOS BIOLÓGICOS	\$0.00	\$0.00	\$0.00	\$0.00	\$0.00	\$0.00
BIENES INMUEBLES	\$0.00	\$0.00	\$0.00	\$0.00	\$0.00	\$0.00
ACTIVOS INTANGIBLES	\$0.00	\$0.00	\$0.00	\$0.00	\$0.00	\$0.00
INVERSIÓN PÚBLICA	\$0.00	\$0.00	\$0.00	\$0.00	\$0.00	\$0.00
OBRA PÚBLICA EN BIENES DE DOMINIO PÚBLICO	\$0.00	\$0.00	\$0.00	\$0.00	\$0.00	\$0.00
OBRA PÚBLICA EN BIENES PROPIOS	\$0.00	\$0.00	\$0.00	\$0.00	\$0.00	\$0.00
PROYECTOS PRODUCTIVOS Y ACCIONES DE FOMENTO	\$0.00	\$0.00	\$0.00	\$0.00	\$0.00	\$0.00
INVERSIONES FINANCIERAS Y OTRAS PROVISIONES	\$0.00	\$0.00	\$0.00	\$0.00	\$0.00	\$0.00
INVERSIONES PARA EL FOMENTO DE ACTIVIDADES PRODUCTIVAS	\$0.00	\$0.00	\$0.00	\$0.00	\$0.00	\$0.00
ACCIONES Y PARTICIPACIONES DE CAPITAL	\$0.00	\$0.00	\$0.00	\$0.00	\$0.00	\$0.00
COMPRA DE TÍTULOS Y VALORES	\$0.00	\$0.00	\$0.00	\$0.00	\$0.00	\$0.00
CONCESIÓN DE PRÉSTAMOS	\$0.00	\$0.00	\$0.00	\$0.00	\$0.00	\$0.00
INVERSIONES EN FIDEICOMISOS, MANDATOS Y OTROS ANALOGOS	\$0.00	\$0.00	\$0.00	\$0.00	\$0.00	\$0.00
OTRAS INVERSIONES FINANCIERAS	\$0.00	\$0.00	\$0.00	\$0.00	\$0.00	\$0.00
PROVISIONES PARA CONTINGENCIAS Y OTRAS EROGACIONES ESPECIALES	\$0.00	\$0.00	\$0.00	\$0.00	\$0.00	\$0.00
PARTICIPACIONES Y APORTACIONES	\$0.00	\$0.00	\$0.00	\$0.00	\$0.00	\$0.00
PARTICIPACIONES	\$0.00	\$0.00	\$0.00	\$0.00	\$0.00	\$0.00
APORTACIONES	\$0.00	\$0.00	\$0.00	\$0.00	\$0.00	\$0.00





CENTRO DE CONCILIACIÓN LABORAL DEL ESTADO DE PUEBLA

Estado Analítico del Ejercicio del Presupuesto de Egresos
Clasificación por Objeto del Gasto (Capítulo y Concepto)

Del 01/ene./2022 Al 30/jun./2022

Fecha y hora de Impresión | 23/jul./2022 | 01:52 p. m.

Concepto	Egresos					
	Aprobado 1	Ampliaciones / (Reducciones) 2	Modificado 3=(1+2)	Devengado 4	Pagado 5	Subejercicio 6 = (3 - 4)
CONVENIOS	\$0.00	\$0.00	\$0.00	\$0.00	\$0.00	\$0.00
DEUDA PÚBLICA	\$0.00	\$0.00	\$0.00	\$0.00	\$0.00	\$0.00
AMORTIZACIÓN DE LA DEUDA PÚBLICA	\$0.00	\$0.00	\$0.00	\$0.00	\$0.00	\$0.00
INTERESES DE LA DEUDA PÚBLICA	\$0.00	\$0.00	\$0.00	\$0.00	\$0.00	\$0.00
COMISIONES DE LA DEUDA PÚBLICA	\$0.00	\$0.00	\$0.00	\$0.00	\$0.00	\$0.00
GASTOS DE LA DEUDA PÚBLICA	\$0.00	\$0.00	\$0.00	\$0.00	\$0.00	\$0.00
COSTO POR COBERTURAS	\$0.00	\$0.00	\$0.00	\$0.00	\$0.00	\$0.00
APOYOS FINANCIEROS	\$0.00	\$0.00	\$0.00	\$0.00	\$0.00	\$0.00
APELIDOS DE EJERCICIOS FISCALES ANTERIORES (ADEFAS)	\$0.00	\$0.00	\$0.00	\$0.00	\$0.00	\$0.00
Total del Gasto	\$24,167,750.00	\$0.00	\$24,167,750.00	\$9,232,933.03	\$9,232,933.03	\$14,934,816.97


 HUBERTO ROBLERO GODÍNEZ
 DIRECTOR GENERAL


 DIONICIO SOANCA TL AGUILAR
 DIRECTOR DE ADMINISTRACIÓN Y FINANZAS



CENTRO DE CONCILIACIÓN LABORAL DEL ESTADO DE PUEBLA

Uf: SUPERVISOR
Rep: rptEstadoPresupuestoEgresos_C12

Estado Analítico del Ejercicio del Presupuesto de Egresos
Clasificación Económica (por Tipo de Gasto)
| Del 01/ene./2022 Al 30/jun./2022

Fecha y hora de Impresión
23/jul./2022
01:53 p. m.

Concepto	Egresos						Subejercicio 6 = (3 - 4)
	Aprobado 1	Ampliaciones / (Reducciones) 2	Modificado 3=(1+2)	Devengado 4	Pagado 5		
Gasto Corriente	\$24,167,750.00	\$0.00	\$24,167,750.00	\$9,232,933.03	\$9,232,933.03	\$14,934,816.97	\$0.00
Gasto de Capital	\$0.00	\$0.00	\$0.00	\$0.00	\$0.00	\$0.00	\$0.00
Amortización de la deuda y disminución de pasivos	\$0.00	\$0.00	\$0.00	\$0.00	\$0.00	\$0.00	\$0.00
Pensiones y Jubilaciones	\$0.00	\$0.00	\$0.00	\$0.00	\$0.00	\$0.00	\$0.00
Participaciones	\$0.00	\$0.00	\$0.00	\$0.00	\$0.00	\$0.00	\$0.00
Total del Gasto	\$24,167,750.00	\$0.00	\$24,167,750.00	\$9,232,933.03	\$9,232,933.03	\$14,934,816.97	\$0.00


ROBERTO ROBLERO GODINEZ

DIRECTOR GENERAL


DIONICIO SOAMOCATL AGUILAR

DIRECTOR DE ADMINISTRACIÓN Y FINANZAS

CENTRO DE CONCILIACIÓN LABORAL DEL ESTADO DE PUEBLA

Estado Analítico del Ejercicio del Presupuesto de Egresos

Clasificación Funcional (Finalidad y Función)

Del 01/ene./2022 Al 30/jun./2022

Utr SUPERVISOR
 Rep rptestadofresupuesidegresos_FN3

Fecha y 23/jul./2022
 hora de Impresión 01:54 p. m.

Concepto	Egresos					
	Aprobado 1	Ampliaciones / (Reducciones) 2	Modificado 3=(1+2)	Devengado 4	Pagado 5	Subejercicio 6 = (3 - 4)
ADEUDOS DE EJERCICIOS FISCALES ANTERIORES	\$0.00	\$0.00	\$0.00	\$0.00	\$0.00	\$0.00
Total del Gasto	\$24,167,750.00	\$0.00	\$24,167,750.00	\$9,232,933.03	\$9,232,933.03	\$14,934,816.97


 HUBERTO ROBLERO GODINEZ
 DIRECTOR GENERAL


 DIONICIO SOÑANCATL AGUILAR
 DIRECTOR DE ADMINISTRACIÓN Y FINANZAS

CENTRO DE CONCILIACIÓN LABORAL DEL ESTADO DE PUEBLA

Gasto por Categoría Programática
 Del 01/ene./2022 Al 30/jun./2022

Utr SUPERVISOR
 Rep: rptEstadoPresupuestoEgresos_PC

Fecha y hora de Impresión: 23/jul./2022 02:00 p. m.

Programas	Concepto	Egresos					Subejercicio
		Aprobado	Ampliaciones / (Reducciones)	Modificado	Devengado	Pagado	
		1	2	3=(1+2)	4	5	
Subsidios: Sector Social y Privado o Entidades Federativas y Municipios							
Sujetos a Reglas de Operación							
Otros Subsidios							
Desempeño de las Funciones		\$0.00	\$0.00	\$0.00	\$0.00	\$0.00	\$0.00
Prestación de Servicios Públicos		\$0.00	\$0.00	\$0.00	\$0.00	\$0.00	\$0.00
Provisión de Bienes Públicos	\$24,167,750.00	\$0.00	\$24,167,750.00	\$9,232,933.03	\$9,232,933.03	\$14,934,816.97	\$0.00
Planeación, seguimiento y evaluación de políticas públicas	\$0.00	\$0.00	\$0.00	\$0.00	\$0.00	\$0.00	\$0.00
Promoción y fomento	\$0.00	\$0.00	\$0.00	\$0.00	\$0.00	\$0.00	\$0.00
Regulación y supervisión	\$0.00	\$0.00	\$0.00	\$0.00	\$0.00	\$0.00	\$0.00
Funciones de las Fuerzas Armadas (Únicamente Gobierno F Específicos)	\$0.00	\$0.00	\$0.00	\$0.00	\$0.00	\$0.00	\$0.00
Proyectos de Inversión	\$0.00	\$0.00	\$0.00	\$0.00	\$0.00	\$0.00	\$0.00
Administrativos y de Apoyo		\$0.00	\$0.00	\$0.00	\$0.00	\$0.00	\$0.00
Apoyo al proceso presupuestario y para mejorar la eficiencia	\$0.00	\$0.00	\$0.00	\$0.00	\$0.00	\$0.00	\$0.00
Apoyo a la función pública y al mejoramiento de la gestión	\$0.00	\$0.00	\$0.00	\$0.00	\$0.00	\$0.00	\$0.00
Operaciones ajenas	\$0.00	\$0.00	\$0.00	\$0.00	\$0.00	\$0.00	\$0.00
Compromisos		\$0.00	\$0.00	\$0.00	\$0.00	\$0.00	\$0.00
Obligaciones de cumplimiento de resolución jurisdiccional	\$0.00	\$0.00	\$0.00	\$0.00	\$0.00	\$0.00	\$0.00
Desastres Naturales	\$0.00	\$0.00	\$0.00	\$0.00	\$0.00	\$0.00	\$0.00
Obligaciones		\$0.00	\$0.00	\$0.00	\$0.00	\$0.00	\$0.00
Pensiones y Jubilaciones	\$0.00	\$0.00	\$0.00	\$0.00	\$0.00	\$0.00	\$0.00
Aportaciones a la seguridad social	\$0.00	\$0.00	\$0.00	\$0.00	\$0.00	\$0.00	\$0.00
Aportaciones a fondos de estabilización	\$0.00	\$0.00	\$0.00	\$0.00	\$0.00	\$0.00	\$0.00
Aportaciones a fondos de inversión y reestructura de pensión	\$0.00	\$0.00	\$0.00	\$0.00	\$0.00	\$0.00	\$0.00
Programas de Gasto Federalizado		\$0.00	\$0.00	\$0.00	\$0.00	\$0.00	\$0.00
Gasto Federalizado	\$0.00	\$0.00	\$0.00	\$0.00	\$0.00	\$0.00	\$0.00
Participaciones a entidades federativas y municipios		\$0.00	\$0.00	\$0.00	\$0.00	\$0.00	\$0.00
Participaciones a entidades federativas y municipios	\$0.00	\$0.00	\$0.00	\$0.00	\$0.00	\$0.00	\$0.00
Costo financiero, deuda o apoyos a deudores y ahorradores de la banca		\$0.00	\$0.00	\$0.00	\$0.00	\$0.00	\$0.00
Costo financiero, deuda o apoyos a deudores y ahorradores	\$0.00	\$0.00	\$0.00	\$0.00	\$0.00	\$0.00	\$0.00
Adeudos de ejercicios fiscales anteriores		\$0.00	\$0.00	\$0.00	\$0.00	\$0.00	\$0.00
Adeudos de ejercicios fiscales anteriores	\$0.00	\$0.00	\$0.00	\$0.00	\$0.00	\$0.00	\$0.00
Total del Gasto		\$24,167,750.00	\$0.00	\$24,167,750.00	\$9,232,933.03	\$9,232,933.03	\$14,934,816.97





CENTRO DE CONCILIACIÓN LABORAL DEL ESTADO DE PUEBLA


Ust: SUPERVISOR
Rap: p/Estado/PresupuestoEgresos_PC

Gasto por Categoría Programática
Del 01/ene./2022 Al 30/jun./2022

Fecha y hora de Impresión | 23/jul./2022
02:00 p. m.

Programas	Concepto	Egresos					Subejercicio
		Aprobado	Aplicaciones / (Reducciones)	Modificado	Devengado	Pagado	
	1	2	3=(1+2)	4	5	6=(3-4)	


HUBERTO ROBLERO GODINEZ
DIRECTOR GENERAL


DIONICIO SOANCATL AGUILAR
DIRECTOR DE ADMINISTRACION Y FINANZAS



CENTRO DE CONCILIACIÓN LABORAL DEL ESTADO DE PUEBLA

Estado Analítico del Ejercicio del Presupuesto de Egresos

Clasificación Administrativa
| Del 01/ene./2022 Al 30/jun./2022

Fecha y hora de Impresión | 23/jul./2022
01:53 p. m.

Usr: SUPERVISOR
Rep: /Estado/Presupuesto/Egresos_UA3

Concepto	Egresos					Subejercicio
	Aprobado	Ampliaciones / (Reducciones)	Modificado	Devengado	Pagado	
1		2	3=(1+2)	4	5	6 = (3 - 4)

Sin Ramo/Dependencia

DIRECCIÓN GENERAL	\$24,167,750.00	\$0.00	\$24,167,750.00	\$9,232,933.03	\$9,232,933.03	\$14,934,816.97
Sin Ramo/Dependencia	\$24,167,750.00	\$0.00	\$24,167,750.00	\$9,232,933.03	\$9,232,933.03	\$14,934,816.97
Total del Gasto	\$24,167,750.00	\$0.00	\$24,167,750.00	\$9,232,933.03	\$9,232,933.03	\$14,934,816.97


HUBERTO ROBLERO GODINEZ
DIRECTOR GENERAL


DIONICIO SOANCATLE AGUILAR
DIRECTOR DE ADMINISTRACIÓN Y FINANZAS

CENTRO DE CONCILIACIÓN LABORAL DEL ESTADO DE PUEBLA

Estado Analítico de Ingresos
Del 01/ene./2022 Al 30/jun./2022

Ur: SUPERVISOR
Rep: rptEstadoPresupuestoIngresosRB_CP_2019

Fecha y 23/jul./2022
hora de Impresión 01:52 p. m.

Rubro de Ingresos	Ingreso						Diferencia (6=5-1)
	Estimado (1)	Ampliaciones y Reducciones (2)	Modificado (3=1+2)	Devengado (4)	Recaudado (5)		
IMPUESTOS	\$0.00	\$0.00	\$0.00	\$0.00	\$0.00	0.00	
CUOTAS Y APORTACIONES DE SEGURIDAD SOCIAL	\$0.00	\$0.00	\$0.00	\$0.00	\$0.00	0.00	
CONTRIBUCIONES DE MEJORAS	\$0.00	\$0.00	\$0.00	\$0.00	\$0.00	0.00	
DERECHOS	\$0.00	\$0.00	\$0.00	\$0.00	\$0.00	0.00	
PRODUCTOS	\$0.00	\$0.00	\$0.00	\$0.00	\$0.00	0.00	
APROVECHAMIENTOS	\$0.00	\$0.00	\$0.00	\$2,292.21	\$2,292.21	2,292.21	
INGRESOS POR VENTA DE BIENES, PRESTACION DE SERVICIOS Y OTRO PARTICIPACIONES, APORTACIONES, CONVENIOS, INCENTIVOS DERIVAD	\$0.00	\$0.00	\$0.00	\$0.00	\$0.00	0.00	
TRANSFERENCIAS, ASIGNACIONES, SUBSIDIOS Y SUBVENCIONES, Y PE	\$24,167,750.00	\$0.00	\$24,167,750.00	\$11,362,608.30	\$11,362,608.30	-12,805,141.70	
INGRESOS DERIVADOS DE FINANCIAMIENTOS	\$0.00	\$0.00	\$0.00	\$0.00	\$0.00	0.00	
Total	\$24,167,750.00	\$0.00	\$24,167,750.00	\$11,364,900.51	\$11,364,900.51	-12,802,849.49	
Ingresos Excedentes						-12,802,849.49	

Estado Analítico de Ingresos por Fuente de Financiamiento	Ingreso						Diferencia (6=5-1)
	Estimado (1)	Ampliaciones / Reducciones (2)	Modificado (3=1+2)	Devengado (4)	Recaudado (5)		
Ingresos del Poder Ejecutivo Federal o Estatal y de los Municipios							
IMPUESTOS	\$0.00	\$0.00	\$0.00	\$0.00	\$0.00	0.00	
CUOTAS Y APORTACIONES DE SEGURIDAD SOCIAL	\$0.00	\$0.00	\$0.00	\$0.00	\$0.00	0.00	
CONTRIBUCIONES DE MEJORAS	\$0.00	\$0.00	\$0.00	\$0.00	\$0.00	0.00	
DERECHOS	\$0.00	\$0.00	\$0.00	\$0.00	\$0.00	0.00	
PRODUCTOS	\$0.00	\$0.00	\$0.00	\$0.00	\$0.00	0.00	
APROVECHAMIENTOS	\$0.00	\$0.00	\$0.00	\$2,292.21	\$2,292.21	2,292.21	
PARTICIPACIONES, APORTACIONES, CONVENIOS, INCENTIVOS DE	\$0.00	\$0.00	\$0.00	\$0.00	\$0.00	0.00	
TRANSFERENCIAS, ASIGNACIONES, SUBSIDIOS Y SUBVENCIONES	\$0.00	\$0.00	\$0.00	\$0.00	\$0.00	0.00	
Ingresos de los Entes Públicos de los Poderes Legislativo y Judicial, de los Organos Autónomos y del Sector Paraestatal o Paramunicipal, así como de las Empresas Productivas del Estado							
CUOTAS Y APORTACIONES DE SEGURIDAD SOCIAL	\$0.00	\$0.00	\$0.00	\$0.00	\$0.00	0.00	
PRODUCTOS	\$0.00	\$0.00	\$0.00	\$0.00	\$0.00	0.00	
INGRESOS POR VENTA DE BIENES, PRESTACION DE SERVICIOS	\$0.00	\$0.00	\$0.00	\$0.00	\$0.00	0.00	
TRANSFERENCIAS, ASIGNACIONES, SUBSIDIOS Y SUBVENCIÓN	\$24,167,750.00	\$0.00	\$24,167,750.00	\$11,362,608.30	\$11,362,608.30	-12,805,141.70	
Ingresos Derivados de Financiamiento							
INGRESOS DERIVADOS DE FINANCIAMIENTOS	\$0.00	\$0.00	\$0.00	\$0.00	\$0.00	0.00	
Total	\$24,167,750.00	\$0.00	\$24,167,750.00	\$11,364,900.51	\$11,364,900.51	-12,802,849.49	
Ingresos Excedentes						-12,802,849.49	



CENTRO DE CONCILIACIÓN LABORAL DEL ESTADO DE PUEBLA

PUEBLA

Estado Analítico de Ingresos
Del 01/ene./2022 Al 30/jun./2022

Fecha y hora de Impresión | 23/jul./2022
01:52 p. m.


HUBERTO ROBLERO GODÍNEZ
DIRECTOR GENERAL


DIONICIO SOANCATL AGUILAR
DIRECTOR DE ADMINISTRACIÓN Y FINANZAS

CENTRO DE CONCILIACIÓN LABORAL DEL ESTADO DE PUEBLA

PUEBLA

Estado de Situación Financiera

Al 30/jun./2022

(Cifras en Pesos)

Fecha y 23/jul./2022

hora de Impresión 01:47 p. m.

Usr: SUPERVISOR
Rep: rptEstadoSituacionFinanciera

CONCEPTO	2022	2021	CONCEPTO	2022	2021
ACTIVO			PASIVO		
ACTIVO CIRCULANTE			PASIVO CIRCULANTE		
EFFECTIVO Y EQUIVALENTES	\$3,903,478.89	\$2,254,449.59	CUENTAS POR PAGAR A CORTO PLAZO	\$384,484.59	\$867,937.37
DERECHOS A RECIBIR EFFECTIVO O EQUIVALENTES	\$4,782.80	\$5,297.40	DOCUMENTOS POR PAGAR A CORTO PLAZO	\$0.00	\$0.00
DERECHOS A RECIBIR BIENES O SERVICIOS	\$0.00	\$0.00	PORCIÓN A CORTO PLAZO DE LA DEUDA PÚBLICA A LARGO	\$0.00	\$0.00
INVENTARIOS	\$0.00	\$0.00	TÍTULOS Y VALORES A CORTO PLAZO	\$0.00	\$0.00
ALMACENES	\$0.00	\$0.00	PASIVOS DIFERIDOS A CORTO PLAZO	\$0.00	\$0.00
ESTIMACIÓN POR PERDIDA O DETERIORO DE ACTIVOS	\$0.00	\$0.00	FONDOS Y BIENES DE TERCEROS EN GARANTÍA Y/O	\$0.00	\$0.00
OTROS ACTIVOS CIRCULANTES	\$0.00	\$0.00	PROVISIONES A CORTO PLAZO	\$0.00	\$0.00
			OTROS PASIVOS A CORTO PLAZO	\$0.00	\$0.00
Total de Activos Circulantes	\$3,908,261.69	\$2,259,746.99	Total de Pasivos Circulantes	\$384,484.59	\$867,937.37
ACTIVO NO CIRCULANTE			PASIVO NO CIRCULANTE		
INVERSIONES FINANCIERAS A LARGO PLAZO	\$0.00	\$0.00	CUENTAS POR PAGAR A LARGO PLAZO	\$0.00	\$0.00
DERECHOS A RECIBIR EFFECTIVO O EQUIVALENTES A	\$0.00	\$0.00	DOCUMENTOS POR PAGAR A LARGO PLAZO	\$0.00	\$0.00
BIENES INMUEBLES, INFRAESTRUCTURA Y	\$0.00	\$0.00	DEUDA PÚBLICA A LARGO PLAZO	\$0.00	\$0.00
BIENES MUEBLES	\$10,258,399.90	\$10,258,399.90	PASIVOS DIFERIDOS A LARGO PLAZO	\$0.00	\$0.00
ACTIVOS INTANGIBLES	\$1,701,377.80	\$1,701,377.80	FONDOS Y BIENES DE TERCEROS EN GARANTÍA Y/O	\$0.00	\$0.00
DEPRECIACIÓN, DETERIORO Y AMORTIZACIÓN ACUMULADA	-\$2,400,964.59	-\$1,363,881.38	PROVISIONES A LARGO PLAZO	\$0.00	\$0.00
ACTIVOS DIFERIDOS	\$0.00	\$0.00	Total de Pasivos No Circulantes	\$0.00	\$0.00
ESTIMACIÓN POR PERDIDA O DETERIORO DE ACTIVOS NO	\$0.00	\$0.00			
OTROS ACTIVOS NO CIRCULANTES	\$0.00	\$0.00			
Total de Activos No Circulantes	\$9,558,813.11	\$10,595,896.32	Total del Pasivo	\$384,484.59	\$867,937.37
Total del Activo	\$13,467,074.80	\$12,855,643.31	HACIENDA PÚBLICA/ PATRIMONIO		
			HACIENDA PÚBLICA/PATRIMONIO CONTRIBUIDO	-\$4,556,172.73	-\$4,556,172.73
			APORTACIONES	\$0.00	\$0.00
			DONACIONES DE CAPITAL	\$0.00	\$0.00
			ACTUALIZACIÓN DE LA HACIENDA PÚBLICA/PATRIMONIO	-\$4,556,172.73	-\$4,556,172.73
			HACIENDA PÚBLICA/PATRIMONIO GENERADO	\$17,638,762.94	\$16,543,878.67
			RESULTADOS DEL EJERCICIO (AHORRO/ DESAHORRO)	\$1,094,884.27	\$10,522,388.74
			RESULTADOS DE EJERCICIOS ANTERIORES	\$16,543,878.67	\$6,021,489.93
			REVALUOS	\$0.00	\$0.00
			RESERVAS	\$0.00	\$0.00



Usr: SUPERVISOR
 Rep: rptEstadoSituacionFinanciera

CENTRO DE CONCILIACIÓN LABORAL DEL ESTADO DE PUEBLA

Estado de Situación Financiera
PUEBLA
Al 30/jun./2022
 (Cifras en Pesos)

Fecha y hora de Impresión | 23/jul./2022 | 01:47 p. m.

CONCEPTO	2022	2021	CONCEPTO	2022	2021
RECTIFICACIONES DE RESULTADOS DE EJERCICIOS	\$0.00			\$0.00	
EXCESO O INSUFICIENCIA EN LA ACTUALIZACIÓN DE LA	\$0.00			\$0.00	
RESULTADO POR POSICIÓN MONETARIA	\$0.00			\$0.00	
RESULTADO POR TENENCIA DE ACTIVOS NO MONETARIOS	\$0.00			\$0.00	
Total Hacienda Pública/Patrimonio	\$13,082,590.21		Total Hacienda Pública/Patrimonio	\$11,987,705.94	
Total del Pasivo y Hacienda Pública/Patrimonio	\$13,467,074.80		Total del Pasivo y Hacienda Pública/Patrimonio	\$12,855,643.31	



CENTRO DE CONCILIACIÓN LABORAL DEL ESTADO DE PUEBLA

Estado de Situación Financiera

Al 30/jun./2022

(Cifras en Pesos)

Usu: SUPERVISOR
Rep: rptEstadoSituacionFinanciera

Fecha y hora de Impresión: 23/jul./2022 01:47 p. m.

CONCEPTO	2022		2021		CONCEPTO	2022		2021	
CUENTAS DE ORDEN CONTABLES					CONTRATO DE COMODATO POR BIENES		\$0.00		\$0.00
VALORES									
VALORES EN CUSTODIA	\$0.00	\$0.00	\$0.00	\$0.00					
CUSTODIA DE VALORES	\$0.00	\$0.00	\$0.00	\$0.00					
INSTRUMENTOS DE CREDITO PRESTADOS A FORMADORES	\$0.00	\$0.00	\$0.00	\$0.00					
PRESTAMOS DE INSTRUMENTOS DE CREDITO A	\$0.00	\$0.00	\$0.00	\$0.00					
INSTRUMENTOS DE CREDITO RECIBIDOS EN GARANTIA DE	\$0.00	\$0.00	\$0.00	\$0.00					
GARANTIA DE CREDITOS RECIBIDOS DE LOS FORMADORES	\$0.00	\$0.00	\$0.00	\$0.00					
EMISION DE OBLIGACIONES									
AUTORIZACION PARA LA EMISION DE BONOS, TITULOS Y	\$0.00	\$0.00	\$0.00	\$0.00					
AUTORIZACION PARA LA EMISION DE BONOS, TITULOS Y	\$0.00	\$0.00	\$0.00	\$0.00					
EMISIONES AUTORIZADAS DE LA DEUDA PUBLICA INTERNA	\$0.00	\$0.00	\$0.00	\$0.00					
SUSCRIPCION DE CONTRATOS DE PRESTAMOS Y OTRAS	\$0.00	\$0.00	\$0.00	\$0.00					
SUSCRIPCION DE CONTRATOS DE PRESTAMOS Y OTRAS	\$0.00	\$0.00	\$0.00	\$0.00					
CONTRATOS DE PRESTAMOS Y OTRAS OBLIGACIONES DE	\$0.00	\$0.00	\$0.00	\$0.00					
AVALES Y GARANTIAS									
AVALES AUTORIZADOS	\$0.00	\$0.00	\$0.00	\$0.00					
AVALES FIRMADOS	\$0.00	\$0.00	\$0.00	\$0.00					
FIANZAS Y GARANTIAS RECIBIDAS POR DEUDAS A COBRAR	\$0.00	\$0.00	\$0.00	\$0.00					
FIANZAS Y GARANTIAS RECIBIDAS	\$0.00	\$0.00	\$0.00	\$0.00					
FIANZAS OTORGADAS PARA RESPALDAR OBLIGACIONES NO	\$0.00	\$0.00	\$0.00	\$0.00					
FIANZAS OTORGADAS DEL GOBIERNO PARA RESPALDAR	\$0.00	\$0.00	\$0.00	\$0.00					
JUICIOS									
DEMANDAS JUDICIAL EN PROCESO DE RESOLUCION	\$0.00	\$0.00	\$0.00	\$0.00					
RESOLUCION DE DEMANDAS EN PROCESO JUDICIAL	\$0.00	\$0.00	\$0.00	\$0.00					
INVERSION MEDIANTE PROYECTOS PARA PRESTACION DE									
CONTRATOS PARA INVERSION MEDIANTE PROYECTOS	\$0.00	\$0.00	\$0.00	\$0.00					
INVERSION PUBLICA CONTRATADA MEDIANTE PROYECTOS	\$0.00	\$0.00	\$0.00	\$0.00					
BIENES EN CONCESIONADOS O EN COMODATO									
BIENES BAJO CONTRATO EN CONCESION	\$0.00	\$0.00	\$0.00	\$0.00					
CONTRATO DE CONCESION POR BIENES	\$0.00	\$0.00	\$0.00	\$0.00					
BIENES BAJO CONTRATO EN COMODATO	\$0.00	\$0.00	\$0.00	\$0.00					



CENTRO DE CONCILIACIÓN LABORAL DEL ESTADO DE PUEBLA

Estado de Situación Financiera

Al 30/Jun./2022
(Cifras en Pesos)

CONCEPTO	2022	2021
JENTAS DE ORDEN PRESUPUESTARIAS		
EY DE INGRESOS		
LEY DE INGRESOS ESTIMADA	\$24,167,750.00	\$6,546,404.00
LEY DE INGRESOS POR EJECUTAR	\$12,802,849.49	\$36,984.57
MODIFICACIONES A LA LEY DE INGRESOS ESTIMADA	\$0.00	\$15,906,067.46
LEY DE INGRESOS DEVENGADA	\$11,364,900.51	\$22,415,486.89
LEY DE INGRESOS RECAUDADA	\$11,364,900.51	\$22,415,486.89
RESUPUESTO DE EGRESOS		
PRESUPUESTO DE EGRESOS APROBADO	\$24,167,750.00	\$6,546,404.00
PRESUPUESTO DE EGRESOS POR EJERCER	\$14,934,816.97	\$1,402,347.48
MODIFICACIONES AL PRESUPUESTO DE EGRESOS	\$0.00	\$15,906,067.46
PRESUPUESTO DE EGRESOS COMPROMETIDO	\$9,232,933.03	\$21,050,123.98
PRESUPUESTO DE EGRESOS DEVENGADO	\$9,232,933.03	\$21,050,123.98
PRESUPUESTO DE EGRESOS EJERCIDO	\$9,232,933.03	\$21,050,123.98
PRESUPUESTO DE EGRESOS PAGADO	\$9,232,933.03	\$21,050,123.98

¡No protesta de decir verdad declaramos que los Estados Financieros y sus notas, son razonablemente correctos y son responsabilidad del emisor".


HUBERTO ROBLERO GODINEZ
DIRECTOR GENERAL


DIONICIO SOANCATL AGUILAR
DIRECTOR DE ADMINISTRACIÓN Y FINANZAS

CENTRO DE CONCILIACIÓN LABORAL DEL ESTADO DE PUEBLA

Ufr: SUPERVISOR
Rep: rptEstadoVariacionHacienda

Estado de Variación en la Hacienda Pública
Del 01/ene/2022 Al 30/jun./2022
(Cifras en Pesos)

Fecha y hora de Impresión
23/jul./2022 01:49 p. m.

Concepto	Hacienda Pública/ Patrimonio Contribuido	Hacienda Pública/ Patrimonio Generado De Ejercicios Anteriores	Hacienda Pública/ Patrimonio Generado Del Ejercicio	Exceso o Insuficiencia en la Actualización de la Hacienda Pública/ Patrimonio	Total
HACIENDA PÚBLICA/PATRIMONIO CONTRIBUIDO NETO DE 2021					
APORTACIONES	-\$4,556,172.73	\$0.00	\$0.00	\$0.00	-\$4,556,172.73
DONACIONES DE CAPITAL	\$0.00	\$0.00	\$0.00	\$0.00	\$0.00
ACTUALIZACIÓN DE LA HACIENDA PÚBLICA/PATRIMONIO	-\$4,556,172.73	\$0.00	\$0.00	\$0.00	-\$4,556,172.73
HACIENDA PÚBLICA /PATRIMONIO GENERADO NETO DE 2021					
RESULTADOS DEL EJERCICIO (AHORRO/ DESAHORRO)	\$0.00	\$6,021,489.93	\$10,522,388.74	\$0.00	\$16,543,878.67
RESULTADOS DE EJERCICIOS ANTERIORES	\$0.00	\$6,021,489.93	\$0.00	\$0.00	\$10,522,388.74
REVALUOS	\$0.00	\$0.00	\$0.00	\$0.00	\$6,021,489.93
RESERVAS	\$0.00	\$0.00	\$0.00	\$0.00	\$0.00
RECTIFICACIONES DE RESULTADOS DE EJERCICIOS ANTERIORES	\$0.00	\$0.00	\$0.00	\$0.00	\$0.00
EXCESO O INSUFICIENCIA EN LA ACTUALIZACIÓN DE LA HACIENDA PÚBLICA/ PATRIMONIO NETO DE 2021					
RESULTADO POR POSICIÓN MONETARIA	\$0.00	\$0.00	\$0.00	\$0.00	\$0.00
RESULTADO POR TENENCIA DE ACTIVOS NO MONETARIOS	\$0.00	\$0.00	\$0.00	\$0.00	\$0.00
HACIENDA PÚBLICA / PATRIMONIO NETO FINAL DE 2021	-\$4,556,172.73	\$6,021,489.93	\$10,522,388.74	\$0.00	\$11,987,705.94
CAMBIOS EN LA HACIENDA PÚBLICA/PATRIMONIO CONTRIBUIDO NETO DE 2022					
APORTACIONES	\$0.00	\$0.00	\$0.00	\$0.00	\$0.00
DONACIONES DE CAPITAL	\$0.00	\$0.00	\$0.00	\$0.00	\$0.00
ACTUALIZACIÓN DE LA HACIENDA PÚBLICA/PATRIMONIO	\$0.00	\$0.00	\$0.00	\$0.00	\$0.00
VARIACIONES DE LA HACIENDA PÚBLICA / PATRIMONIO GENERADO NETO DE 2022					
RESULTADOS DEL EJERCICIO (AHORRO/ DESAHORRO)	\$0.00	\$10,522,388.74	-\$9,427,504.47	\$0.00	\$1,094,884.27
RESULTADOS DE EJERCICIOS ANTERIORES	\$0.00	\$10,522,388.74	-\$10,522,388.74	\$0.00	\$0.00
REVALUOS	\$0.00	\$0.00	\$0.00	\$0.00	\$0.00
RESERVAS	\$0.00	\$0.00	\$0.00	\$0.00	\$0.00
RECTIFICACIONES DE RESULTADOS DE EJERCICIOS ANTERIORES	\$0.00	\$0.00	\$0.00	\$0.00	\$0.00
CAMBIOS EN EL EXCESO O INSUFICIENCIA EN LA ACTUALIZACIÓN DE LA HACIENDA PÚBLICA/ PATRIMONIO NETO DE 2022					
RESULTADO POR POSICIÓN MONETARIA	\$0.00	\$0.00	\$0.00	\$0.00	\$0.00
RESULTADO POR TENENCIA DE ACTIVOS NO MONETARIOS	\$0.00	\$0.00	\$0.00	\$0.00	\$0.00
HACIENDA PÚBLICA / PATRIMONIO NETO FINAL DE 2022	-\$4,556,172.73	\$16,543,878.67	\$1,094,884.27	\$0.00	\$13,082,590.21



U\$R: SUPERVISOR
 Rep: rptEstadoVariacionHacienda

CENTRO DE CONCILIACIÓN LABORAL DEL ESTADO DE PUEBLA

Estado de Variación en la Hacienda Pública
PUEBLA
 Del 01/ene/2022 Al 30/jun./2022
 (Cifras en Pesos)

Fecha y hora de Impresión
 23/jul./2022
 01:49 p. m.

Concepto	Hacienda Pública/ Patrimonio Contribuido	Hacienda Pública/ Patrimonio Generado De Ejercicios Anteriores	Hacienda Pública/ Patrimonio Generado Del Ejercicio	Exceso o Insuficiencia en la Actualización de la Hacienda Pública / Patrimonio	Total

“Bajo protesta de decir verdad declaramos que los Estados Financieros y sus notas, son razonablemente correctos y son responsabilidad del emisor”.



 HUBERTO ROBLERO GODÍNEZ
 DIRECTOR GENERAL



 DIONICIO SOANACATL AGUILAR
 DIRECTOR DE ADMINISTRACIÓN Y FINANZAS



CENTRO DE CONCILIACIÓN LABORAL DEL ESTADO DE PUEBLA PUEBLA

Endeudamiento Neto

Del 01/ene./2022 Al 30/jun./2022

Usu: SUPERVISOR

Rep: rptEndeudamientoNeto

Fecha y hora de Impresión | 23/jul./2022
01:58 p. m.

Identificación de Crédito o Instrumento	Contratación/Colocación	Amortización	Endeudamiento Neto
	A	B	C=A-B
Créditos Bancarios			
Total Créditos Bancarios	\$0.00	\$0.00	\$0.00
Otros Instrumentos de Deuda			
Total Otros Instrumentos de Deuda	\$0.00	\$0.00	\$0.00
Total	\$0.00	\$0.00	\$0.00

HUBERTO ROBLERO GODINEZ

DIRECTOR GENERAL

DIONICIO SOANCATL AGUILAR

DIRECTOR DE ADMINISTRACIÓN Y FINANZAS

CENTRO DE CONCILIACIÓN LABORAL DEL ESTADO DE PUEBLA
NOTAS A LOS ESTADOS FINANCIEROS

CENTRO DE CONCILIACIÓN LABORAL DEL ESTADO DE PUEBLA
NOTAS A LOS ESTADOS FINANCIEROS

AL 30 DE JUNIO DE 2022

a) NOTAS DE DESGLOSE

1) NOTAS AL ESTADO DE SITUACIÓN FINANCIERA

- Activo**
- **Efectivo y Equivalentes**

A continuación se relacionan las cuentas que integran el rubro de efectivo y equivalentes:

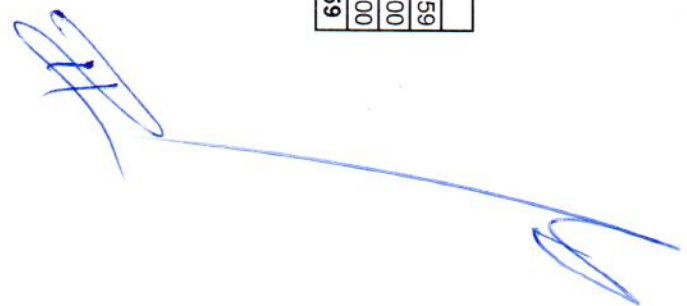
Concepto	2022	2021
BANCOS/TESORERÍA	\$ 3,903,478.89	\$ 2,254,449.59
INVERSIONES TEMPORALES (HASTA 3 MESES)	\$.00	\$.00
FONDOS CON AFECTACIÓN ESPECÍFICA	\$.00	\$.00
Suma	\$ 3,903,478.89	\$ 2,254,449.59

Bancos/Tesorería

Representa el monto de efectivo disponible propiedad de **ENTE/INSTITUTO**, en instituciones bancarias, su importe se integra por:

Banco	Importe
Santander	\$.00
Barorte	\$ 3,903,478.89
	\$.00
Suma	\$ 3,903,478.89

Inversiones Temporales



**CENTRO DE CONCILIACIÓN LABORAL DEL ESTADO DE PUEBLA
NOTAS A LOS ESTADOS FINANCIEROS**

Representa el monto de efectivo invertido por ENTE/INSTITUTO, la cual se efectúa a plazos que van de inversión a la vista hasta 90 días, su importe se integra por:

Banco	Importe
	\$.00
	\$.00
	\$.00
	\$.00
	\$.00
	\$.00
Suma	\$ -

Fondos con Afectación Específica

Representan el monto de los fondos con afectación específica que deben financiar determinados gastos o actividades.

Banco	Importe
	\$.00
	\$.00
Suma	\$ -

- Derechos a recibir Efectivo y Equivalentes y Bienes o Servicios a Recibir**

Concepto	2022	2021
CUENTAS POR COBRAR A CORTO PLAZO	\$.00	\$ 5,297.40
DEUDORES DIVERSOS POR COBRAR A CORTO PLAZO	\$ 17.86	\$.00
OTROS DERECHOS A RECIBIR EFECTIVO O EQUIVALENTES A CORTO PLAZO	\$ 4,764.94	\$.00
Suma	\$ 4,782.80	\$ 5,297.40

Las Cuentas por Cobrar a Corto Plazo se integran por:

Concepto	2022	2021
Deposito de Renta	0.00	
		0%
		0%
		0%

CENTRO DE CONCILIACIÓN LABORAL DEL ESTADO DE PUEBLA
NOTAS A LOS ESTADOS FINANCIEROS

Suma	0.00	0%
------	------	----

Deudores Diversos por Cobrar a Corto Plazo

Al 30 de abril no contamos con deudores a corto plazo

Otros Derechos a recibir Efectivo y Equivalentes a Corto Plazo

Contamos con un depósito en garantía por la renta del edificio:

- **Inversiones Financieras**
El centro de conciliación laboral del Estado de Puebla no cuenta con inversiones financieras a la fecha del presente estado financiero
- **Bienes Muebles, Inmuebles e Intangibles**

Bienes Inmuebles, Infraestructura y Construcciones en Proceso

Se integra de la siguiente manera:

Concepto	2022	2021
TERRENOS	\$.00	\$.00
OTROS BIENES INMUEBLES	\$.00	\$.00
Subtotal BIENES INMUEBLES, INFRAESTRUCTURA Y CONSTRUCCIONES EN PROCESO	\$ -	\$ -

Bienes Muebles, Intangibles y Depreciaciones

Se integra de la siguiente manera:

Concepto	2022	2021
MOBILIARIO Y EQUIPO DE ADMINISTRACIÓN	\$ 8,312,767.63	\$ 8,312,767.63
		\$ 11,959,777.70

CENTRO DE CONCILIACIÓN LABORAL DEL ESTADO DE PUEBLA
NOTAS A LOS ESTADOS FINANCIEROS

MOBILIARIO Y EQUIPO EDUCACIONAL Y RECREATIVO	\$ 17,852.40	\$ 17,852.40
EQUIPO DE TRANSPORTE	\$ 1,185,213.99	\$ 1,185,213.99
MAQUINARIA, OTROS EQUIPOS Y HERRAMIENTAS	\$ 742,565.88	\$ 742,565.88
Subtotal BIENES MUEBLES	\$ 10,258,399.90	\$ 10,258,399.90
SOFTWARE	\$.00	\$.00
LICENCIAS	\$ 1,701,377.80	\$ 1,701,377.80
Subtotal ACTIVOS INTANGIBLES	\$ 1,701,377.80	\$ 1,701,377.80
DEPRECIACIÓN ACUMULADA DE BIENES MUEBLES	-\$ 2,400,964.59	-\$ 1,363,881.38
CIACIÓN, DETERIORO Y AMORTIZACIÓN ACUMULADA DE BIENES	\$ (2,400,964.59)	\$ (1,363,881.38)
Suma	\$ 9,558,813.11	\$ 10,595,896.32

realizó una baja de Activos por disposición, en este estado financiero se registro como activos en otra dependencia, pero en el siguiente se procederá a realizar la baja de activos

Activo Diferido

Se integran de la siguiente manera:

Concepto	2022	2021
	\$.00	\$.00



- **Estimaciones y Deterioros**
Se han realizado los registros contables que por el concepto de depreciaciones hemos tenido al mes de abril de la siguiente manera

5510-0001	Depreciación de equipo de transporte	829,649.80	Dep Acumulada
5510-0002	Depreciación de Mobiliario y equipo	483,858.73	
5510-0003	Depreciación de equipo de computo	1,043,098.17	
5515-0001	Depreciacion de cámaras fotográficas	1,041.39	
5515-0002	Depreciación de equipo de comunicación	716.59	
5515-0003	Depreciación de equipos de generación eléctrica	10,694.92	
5515-0004	Depreciación de aire acondicionado	31,904.99	
		<u>2,400,964.59</u>	



CENTRO DE CONCILIACIÓN LABORAL DEL ESTADO DE PUEBLA
NOTAS A LOS ESTADOS FINANCIEROS

Pasivo

Este género se compone de dos grupos, el Pasivo Circulante y el Pasivo No Circulante, en éstos inciden pasivos derivados de operaciones por servicios personales, cuentas por pagar por operaciones presupuestarias devengadas y contabilizadas al 30 de septiembre del ejercicio correspondiente; pasivos por obligaciones laborales, a continuación se presenta la integración del pasivo:

Concepto	2022	2021
PASIVO CIRCULANTE	\$ 384,484.59	\$ 867,937.37
PASIVO NO CIRCULANTE	\$.00	\$.00
Suma de Pasivo	\$ 384,484.59	\$ 867,937.37

• **Pasivo Circulante**

Destacan entre las principales partidas del Pasivo Circulante las siguientes:

Concepto	Importe
SERVICIOS PERSONALES POR PAGAR A CORTO PLAZO	\$ 79,111.89
RETENCIONES Y CONTRIBUCIONES POR PAGAR A CORTO PLAZO	\$ 305,372.24
INGRESOS POR CLASIFICAR	\$.00
PROVEEDORES POR PAGAR A CORTO PLAZO	-\$.01
OTRAS CUENTAS POR PAGAR A CORTO PLAZO	\$.47
Suma PASIVO CIRCULANTE	\$ 384,484.59

Servicios Personales por Pagar a Corto Plazo

El importe de esta cuenta esta constituido principalmente por: Aportaciones de Seguridad Social (patronal), mismas que se pagan en los meses de octubre y noviembre; Prima Vacacional, cuyo importe se paga en diciembre; Aguinaldo cuyo importe se pagará en el mes de noviembre.

Retenciones por Pagar a Corto Plazo

El importe de esta cuenta esta constituido principalmente por: Retenciones de ISR por Sueldos y Salarios, Honorarios y por Arrendamiento, mismo que se pagan en el mes de octubre; retenciones derivadas de aportaciones de seguridad social (Trabajadores) mismas que se liquidan en el mes de octubre.




CENTRO DE CONCILIACIÓN LABORAL DEL ESTADO DE PUEBLA
NOTAS A LOS ESTADOS FINANCIEROS

Ingresos por Clasificar a Corto Plazo

Representa los recursos depositados de **ENTE/INSTITUTO**, pendientes de clasificar según los conceptos del Clasificador por Rubros de Ingresos.

Proveedores por Pagar a Corto Plazo

Representa los adeudos con proveedores derivados de operaciones de **ENTE/INSTITUTO**, con vencimiento menor o igual a doce meses.

• **Pasivo No Circulante**

Destacan entre las principales partidas del Pasivo No Circulante las siguientes:

Concepto	2022
PROVISIÓN PARA CONTINGENCIAS A LARGO PLAZO	\$.00
Suma de Pasivos a Largo Plazo	\$ -

II) **NOTAS AL ESTADO DE ACTIVIDADES**

Ingresos de Gestión

Concepto	Importe
Subsidio Estatal	\$ 11,362,608.30
	\$.00
Subtotal Aportaciones	\$ 11,362,608.30
	\$.00
	\$.00
	\$.00
Subtotal Capacitación y Consultoría	\$ -
	\$.00
Subtotal Venta de Publicaciones	\$ -
	\$.00
Subtotal Otros	\$ -
Aprovechamientos	\$ 2,292.21



CENTRO DE CONCILIACIÓN LABORAL DEL ESTADO DE PUEBLA
NOTAS A LOS ESTADOS FINANCIEROS

Subtotal Productos Financieros	\$	2,292.21
Suma	\$	11,364,900.51

Gastos y Otras Pérdidas:

- Explicar aquellas cuentas de gastos de funcionamiento, transferencias, subsidios y otras ayudas, participaciones y aportaciones, otros gastos y pérdidas extraordinarias, así como los ingresos y gastos extraordinarios, que en lo individual representen el 10% o más del total de los gastos.

Concepto	Importe
GASTOS DE FUNCIONAMIENTO	\$ 9,232,933.03
TRANSFERENCIAS, ASIGNACIONES, SUBSIDIOS Y OTRAS AYUDAS	\$.00
PARTICIPACIONES Y APORTACIONES	\$.00
INTERESES, COMISIONES Y OTROS GASTOS DE LA DEUDA PÚBLICA	\$.00
OTROS GASTOS Y PÉRDIDAS EXTRAORDINARIAS	\$.00
Suma de GASTOS Y OTRAS PÉRDIDAS	\$ 9,232,933.03

A su vez se presentan aquellos rubros que en forma individual representan el 8.0% o más del total de los gastos:

Concepto	Importe	%
SERVICIOS PERSONALES	\$ 7,897,375.73	86%
MATERIALES Y SUMINISTROS	\$ 223,007.42	2%
SERVICIOS GENERALES	\$ 1,112,549.88	12%
Suma	\$ 9,232,933.03	

III) NOTAS AL ESTADO DE VARIACIÓN EN LA HACIENDA PÚBLICA

En el periodo que se informa no hubo variaciones al Patrimonio Contribuido
 En el periodo que se informa el patrimonio generado, procede de la recepción de las aportaciones ordinarias tanto por las entidades federativas y la Secretaría de Hacienda y Crédito Público, así como por la recepción de aportaciones extraordinarias tanto de entidades federativas y municipios.

IV) NOTAS AL ESTADO DE FLUJOS DE EFECTIVO
Efectivo y equivalentes

CENTRO DE CONCILIACIÓN LABORAL DEL ESTADO DE PUEBLA
NOTAS A LOS ESTADOS FINANCIEROS

Concepto	2021	2020
BANCOS/TESORERÍA	\$.00	\$.00
BANCOS/DEPENDENCIAS Y OTROS	\$ 3,903,478.89	\$ 2,254,449.59
INVERSIONES TEMPORALES (HASTA 3 MES)	\$.00	\$.00
FONDOS CON AFECTACIÓN ESPECÍFICA	\$.00	\$.00
DEPÓSITOS DE FONDOS DE TERCEROS EN	\$.00	\$.00
Total de EFECTIVO Y EQUIVALENTES	\$ 3,903,478.89	\$ 2,254,449.59

Durante el ejercicio 2019 no se adquirió ningún activo fijo

	2021	2020
Ahorro/Desahorro antes de rubros		
Movimientos de partidas (o rubros) que no		
Depreciación	2,400,964.59	
Amortización		
Incrementos en las provisiones		
Incremento en inversiones producido por revaluación		
Ganancia/pérdida en venta de propiedad, planta y equipo		
Incremento en cuentas por cobrar		
Partidas extraordinarias		

V) CONCILIACIÓN ENTRE LOS INGRESOS PRESUPUESTARIOS Y CONTABLES, ASÍ COMO ENTRE LOS EGRESOS PRESUPUESTARIOS Y LOS GASTOS CONTABLES

La conciliación se presentará atendiendo a lo dispuesto por el Acuerdo por el que se emite el formato de conciliación entre los ingresos presupuestarios y contables, así como entre los egresos presupuestarios y los gastos contables.

b) NOTAS DE MEMORIA (CUENTAS DE ORDEN)

Las cuentas de orden se utilizan para registrar movimientos de valores que no afectan o modifiquen el balance del ente contable, sin embargo, su incorporación en libros es necesaria con fines de recordatorio contable, de control y en general sobre los aspectos administrativos, o bien, para consignar sus derechos o responsabilidades contingentes que puedan, o no, presentarse en el futuro.

CENTRO DE CONCILIACIÓN LABORAL DEL ESTADO DE PUEBLA
NOTAS A LOS ESTADOS FINANCIEROS

Las cuentas que se manejan para efectos de estas Notas son las siguientes:

Concepto	Importe
VALORES	\$.00
EMISIÓN DE OBLIGACIONES	\$.00
AVALES Y GARANTÍAS	\$.00
JUICIOS	\$.00
INVERSIÓN MEDIANTE PROYECTOS PARA PRESTACIÓN DE SERVICIOS (PPS) Y S	\$.00
BIENES EN CONCESIONADOS O EN COMODATO	\$.00
Suma CUENTAS DE ORDEN CONTABLES \$	-

c) NOTAS DE GESTIÓN ADMINISTRATIVA

1. Introducción

Los Estados Financieros del ente públicos, proveen de información financiera a los principales usuarios de la misma, al Congreso y a los ciudadanos.

2. Panorama Económico y Financiero

Se crea el Centro de Conciliación Laboral del Estado de Puebla, como organismo público descentralizado del Gobierno del Estado, con personalidad jurídica y patrimonio propios, dotado de plena autonomía técnica, operativa, presupuestaria, de decisión y gestión, sectorizado a la Secretaría de Competitividad, Trabajo y Desarrollo Económico.

3. Autorización e Historia

Se informará sobre:

- a) Fecha de creación del ente.: 27 de julio de 2018
- b) Principales cambios en su estructura.:

4. Organización y Objeto Social

Se informará sobre:

- a) Objeto social, CENTRO DE CONCILIACION LABORAL DEL ESTADO DE PUEBLA



CENTRO DE CONCILIACIÓN LABORAL DEL ESTADO DE PUEBLA NOTAS A LOS ESTADOS FINANCIEROS

- b) *Principal actividad:* Actividades administrativas estatales de instituciones de bienestar social.
- c) *Ejercicio fiscal:* 2019
- d) *Régimen jurídico:* Persona Moral no Contribuyente
- e) *Consideraciones fiscales del ente:* Retenciones del ISR en sueldos y salarios así como de honorarios e impuestos laborales
- f) *Estructura organizacional básica:*
- g) *Fideicomisos, mandatos y análogos de los cuales es fideicomitente o fideicomisario:* NO APLICA

5. Bases de Preparación de los Estados Financieros

Se informará que:

- a) *Se ha observado la normatividad emitida por el CONAC y las disposiciones legales aplicables.*
- b) *La normatividad aplicada para el reconocimiento, valuación y revelación de los diferentes rubros de la información financiera, así como las bases de medición utilizadas para la elaboración de los estados financieros se han respetado las reglas y valoración del patrimonio emitidos por el CONAC*
- c) *Se han aplicado los Postulados básicos establecidos para la contabilidad gubernamental*
- d) *Los estados financieros se han elaborado bajo el principio del gasto devengado.*

6. Políticas de Contabilidad Significativas

Se han realizado los registros contables con base en el devengado y se ha respetado en el caso de las depreciaciones y deterioros del activo fijo las reglas de valoración del patrimonio y las tasas de depreciación emitidas por el CONAC

7. Posición en Moneda Extranjera y Protección por Riesgo Cambiario

No se realizan operaciones en moneda extranjera

8. Reporte Analítico del Activo



CENTRO DE CONCILIACIÓN LABORAL DEL ESTADO DE PUEBLA
NOTAS A LOS ESTADOS FINANCIEROS

9. Fideicomisos, Mandatos y Análogos

El Centro de Conciliación Laboral del Estado de Puebla No aplica a este punto.

10. Reporte de la Recaudación

El Centro de Conciliación Laboral del Estado de Puebla No aplica a este punto.

11. Información sobre la Deuda y el Reporte Analítico de la Deuda

El Centro de Conciliación Laboral del Estado de Puebla al cierre del presente estado financiero no cuenta con deuda por lo que no tiene nada que informar en este rubro

12. Calificaciones otorgadas

No se han realizado operaciones que hayan tenido la necesidad de ser calificadas por ninguna sociedad de crédito

13. Proceso de Mejora

*El Centro de Conciliación Laboral al ser un organismo de nueva creación se encuentra en proceso de crear sus políticas de Control Interno.
a) Principales Políticas de control interno.: Reglamento Interior del Centro de Conciliación Laboral y Decreto de Creación*

14. Información por Segmentos

15. Eventos Posteriores al Cierre

No se han realizado movimientos posteriores al cierre y emisión de los presentes estados financieros

16. Partes Relacionadas

El Centro de Conciliación Laboral no realiza operaciones con partes relacionadas y en caso contrario se detallarán en este apartado

CENTRO DE CONCILIACIÓN LABORAL DEL ESTADO DE PUEBLA
NOTAS A LOS ESTADOS FINANCIEROS

Fecha 25/07/2022
Hora de impresión 03:45 p. m.

17. Responsabilidad Sobre la Presentación Razonable de la Información Contable

La Información Contable está firmada en cada página de la misma e incluye al final la siguiente leyenda: "Bajo protesta de decir verdad declaramos que los Estados Financieros y sus notas, son

Bajo protesta de decir verdad declaramos que los Estados Financieros y sus notas, son razonablemente correctos y son responsabilidad del emisor".


HUBERTO ROBLERO GODINEZ
DIRECTOR GENERAL

DIONICIO SOANCATL AGUILAR
DIRECTOR DE ADMINISTRACIÓN Y FINANZAS





CENTRO DE CONCILIACIÓN LABORAL DEL ESTADO DE PUEBLA

PUEBLA

Estado de Actividades

Usu: SUPERVISOR

Del 01/ene./2022 al 30/jun./2022

Rep: rptEstadoActividades

(Cifras en Pesos)

Fecha y hora de Impresión 23/jul./2022 01:48 p. m.

Concepto	2022	2021
INGRESOS Y OTROS BENEFICIOS		
INGRESOS DE GESTIÓN	\$2,292.21	\$0.00
IMPUESTOS	\$0.00	\$0.00
CUOTAS Y APORTACIONES DE SEGURIDAD SOCIAL	\$0.00	\$0.00
CONTRIBUCIONES DE MEJORAS	\$0.00	\$0.00
DERECHOS	\$0.00	\$0.00
PRODUCTOS	\$0.00	\$0.00
APROVECHAMIENTOS	\$2,292.21	\$0.00
INGRESOS POR VENTA DE BIENES Y PRESTACIÓN DE SERVICIOS	\$0.00	\$0.00
PARTICIPACIONES, APORTACIONES, CONVENIOS, INCENTIVOS DERIVADOS DE LA COLABORACIÓN FISCAL, FONDOS DISTINTOS DE APORTACIONES, TRANSFERENCIAS, ASIGNACIONES, SUBSIDIOS Y SUBVENCIONES, Y PENSIONES Y JUBILACIONES	\$11,362,608.30	\$22,415,486.89
PARTICIPACIONES, APORTACIONES, CONVENIOS, INCENTIVOS DERIVADOS DE LA COLABORACIÓN FISCAL Y FONDOS DISTINTOS DE APORTACIONES	\$0.00	\$2,500,000.00
TRANSFERENCIAS, ASIGNACIONES, SUBSIDIOS Y SUBVENCIONES, Y PENSIONES Y JUBILACIONES	\$11,362,608.30	\$19,915,486.89
OTROS INGRESOS Y BENEFICIOS	\$0.00	\$0.00
INGRESOS FINANCIEROS	\$0.00	\$0.00
INCREMENTO POR VARIACIÓN DE INVENTARIOS	\$0.00	\$0.00
DISMINUCIÓN DEL EXCESO DE ESTIMACIONES POR PÉRDIDA O DETERIORO U OBSOLESCENCIA	\$0.00	\$0.00
DISMINUCIÓN DEL EXCESO DE PROVISIONES	\$0.00	\$0.00
OTROS INGRESOS Y BENEFICIOS VARIOS	\$0.00	\$0.00
Total de Ingresos y Otros Beneficios	\$11,364,900.51	\$22,415,486.89
GASTOS Y OTRAS PÉRDIDAS		
GASTOS DE FUNCIONAMIENTO	\$9,232,933.03	\$11,345,925.90
SERVICIOS PERSONALES	\$7,897,375.73	\$7,807,128.11
MATERIALES Y SUMINISTROS	\$223,007.42	\$108,129.23
SERVICIOS GENERALES	\$1,112,549.88	\$3,430,668.56
TRANSFERENCIAS, ASIGNACIONES, SUBSIDIOS Y OTRAS AYUDAS	\$0.00	\$0.00
TRANSFERENCIAS INTERNAS Y ASIGNACIONES AL SECTOR PÚBLICO	\$0.00	\$0.00
TRANSFERENCIAS AL RESTO DEL SECTOR PÚBLICO	\$0.00	\$0.00
SUBSIDIOS Y SUBVENCIONES	\$0.00	\$0.00
AYUDAS SOCIALES	\$0.00	\$0.00
PENSIONES Y JUBILACIONES	\$0.00	\$0.00
TRANSFERENCIAS A FIDEICOMISOS, MANDATOS Y CONTRATOS ANALOGOS	\$0.00	\$0.00
TRANSFERENCIAS A LA SEGURIDAD SOCIAL	\$0.00	\$0.00
DONATIVO	\$0.00	\$0.00
TRANSFERENCIAS AL EXTERIOR	\$0.00	\$0.00
PARTICIPACIONES Y APORTACIONES	\$0.00	\$0.00
PARTICIPACIONES	\$0.00	\$0.00
APORTACIONES	\$0.00	\$0.00
CONVENIOS	\$0.00	\$0.00
INTERESES, COMISIONES Y OTROS GASTOS DE LA DEUDA PÚBLICA	\$0.00	\$0.00
INTERESES DE LA DEUDA PÚBLICA	\$0.00	\$0.00
COMISIONES DE LA DEUDA PÚBLICA	\$0.00	\$0.00
GASTOS DE LA DEUDA PÚBLICA	\$0.00	\$0.00
COSTO POR COBERTURAS	\$0.00	\$0.00
APOYOS FINANCIEROS	\$0.00	\$0.00
OTROS GASTOS Y PÉRDIDAS EXTRAORDINARIAS	\$1,037,083.21	\$547,172.25
ESTIMACIONES, DEPRECIACIONES, DETERIOROS, OBSOLESCENCIA Y AMORTIZACIONES	\$1,037,083.21	\$547,172.25
PROVISIONES	\$0.00	\$0.00
DISMINUCIÓN DE INVENTARIOS	\$0.00	\$0.00
AUMENTO POR INSUFICIENCIA DE ESTIMACIONES POR PÉRDIDA O DETERIORO U OBSOLESCENCIA	\$0.00	\$0.00
AUMENTO POR INSUFICIENCIA DE PROVISIONES	\$0.00	\$0.00



CENTRO DE CONCILIACIÓN LABORAL DEL ESTADO DE PUEBLA PUEBLA

Estado de Actividades

Del 01/ene./2022 al 30/jun./2022

(Cifras en Pesos)

Usu: SUPERVISOR

Rep: rptEstadoActividades

Fecha y hora de Impresión 23/jul./2022
01:48 p. m.

Concepto	2022	2021
OTROS GASTOS	\$0.00	\$0.00
INVERSIÓN PÚBLICA	\$0.00	\$0.00
INVERSIÓN PÚBLICA NO CAPITALIZABLE	\$0.00	\$0.00
Total de Gastos y otras Pérdidas	\$10,270,016.24	\$11,893,098.15
Resultado del Ejercicio (Ahorro/Desahorro)	\$1,094,884.27	\$10,522,388.74

"Bajo protesta de decir verdad declaramos que los Estados Financieros y sus notas, son razonablemente correctos y son responsabilidad del emisor".

HUBERTO ROBLERO GODÍNEZ
DIRECTOR GENERAL

DIONICIO SOANCATL AGUILAR
DIRECTOR DE ADMINISTRACIÓN Y FINANZAS

CENTRO DE CONCILIACIÓN LABORAL DEL ESTADO DE PUEBLA

PUEBLA

Estado Analítico del Activo
Del 01/ene./2022 al 30/jun./2022

(Cifras en Pesos)

Utr: SUPERVISOR
Rep: rptEstadoAnaliticoDeActivosYPasivos_R

Fecha y hora de Impresión: 23/jul./2022 01:50 p. m.

Concepto	Saldo Inicial	Cargos del periodo	Abonos del periodo	Saldo Final	Variación del Periodo
ACTIVO	\$12,855,643.31	\$22,792,816.22	\$22,181,384.73	\$13,467,074.80	\$611,431.49
ACTIVO CIRCULANTE	\$2,259,746.99	\$22,792,816.22	\$21,144,301.52	\$3,908,261.69	\$1,648,514.70
EFFECTIVO Y EQUIVALENTES	\$2,254,449.59	\$11,427,915.71	\$9,778,886.41	\$3,903,478.89	\$1,649,029.30
DERECHOS A RECIBIR EFECTIVO O EQUIVALENTES	\$5,297.40	\$0.00	\$11,365,415.11	\$4,782.80	-\$514.60
DERECHOS A RECIBIR BIENES O SERVICIOS	\$0.00	\$0.00	\$0.00	\$0.00	\$0.00
INVENTARIOS	\$0.00	\$0.00	\$0.00	\$0.00	\$0.00
ALMACENES	\$0.00	\$0.00	\$0.00	\$0.00	\$0.00
ESTIMACION POR PERDIDA O DETERIORO DE ACTIVOS CIRCULANTES	\$0.00	\$0.00	\$0.00	\$0.00	\$0.00
OTROS ACTIVOS CIRCULANTES	\$0.00	\$0.00	\$0.00	\$0.00	\$0.00
ACTIVO NO CIRCULANTE	\$10,595,896.32	\$0.00	\$1,037,083.21	\$9,558,813.11	-\$1,037,083.21
INVERSIONES FINANCIERAS A LARGO PLAZO	\$0.00	\$0.00	\$0.00	\$0.00	\$0.00
DERECHOS A RECIBIR EFECTIVO O EQUIVALENTES A LARGO PLAZO	\$0.00	\$0.00	\$0.00	\$0.00	\$0.00
BIENES INMUEBLES, INFRAESTRUCTURA Y CONSTRUCCIONES EN PROCESO	\$0.00	\$0.00	\$0.00	\$0.00	\$0.00
BIENES MUEBLES	\$10,258,399.90	\$0.00	\$0.00	\$10,258,399.90	\$0.00
ACTIVOS INTANGIBLES	\$1,701,377.80	\$0.00	\$0.00	\$1,701,377.80	\$0.00
DEPRECIACION, DETERIORO Y AMORTIZACION ACUMULADA DE BIENES	-\$1,363,881.38	\$0.00	\$1,037,083.21	-\$2,400,964.59	-\$1,037,083.21
ACTIVOS DIFERIDOS	\$0.00	\$0.00	\$0.00	\$0.00	\$0.00
ESTIMACION POR PERDIDA O DETERIORO DE ACTIVOS NO CIRCULANTES	\$0.00	\$0.00	\$0.00	\$0.00	\$0.00
OTROS ACTIVOS NO CIRCULANTES	\$0.00	\$0.00	\$0.00	\$0.00	\$0.00

"Bajo protesta de decir verdad declaramos que los Estados Financieros y sus notas, son razonablemente correctos y son responsabilidad del emisor".


 HUBERTO ROBLERO GODINEZ
 DIRECTOR GENERAL


 DIONICIO SOÑANCATL AGUILAR
 DIRECTOR DE ADMINISTRACIÓN Y FINANZAS



CENTRO DE CONCILIACIÓN LABORAL DEL ESTADO DE PUEBLA

PUEBLA

Estado Analítico de la Deuda y Otros Pasivos
Del 01/ene./2022 Al 30/jun./2022
 (Cifras en Pesos)

Usr: SUPERVISOR
 Rep: rptEstadoAnaliticoDeudaYPasivos

Fecha y hora de Impresión | 23/jul./2022 | 01:50 p. m.

Denominación de las Deudas	Moneda de Contratación	Institución o País Acreedor	Saldo Inicial del Periodo	Saldo Final del Periodo
DEUDA PÚBLICA				
Corto Plazo				
Deuda Interna				
Instituciones de Crédito	Peso	México	\$0.00	\$0.00
Títulos y Valores	Peso	México	\$0.00	\$0.00
Arrendamientos Financieros	Peso	México	\$0.00	\$0.00
Deuda Externa				
Organismos Financieros Internacionales	Peso	México	\$0.00	\$0.00
Deuda Bilateral	Peso	México	\$0.00	\$0.00
Títulos y Valores	Peso	México	\$0.00	\$0.00
Arrendamientos Financieros	Peso	México	\$0.00	\$0.00
Subtotal de Deuda Pública a Corto Plazo	Peso	México	\$0.00	\$0.00
Largo Plazo				
Deuda Interna				
Instituciones de Crédito	Peso	México	\$0.00	\$0.00
Títulos y Valores	Peso	México	\$0.00	\$0.00
Arrendamientos Financieros	Peso	México	\$0.00	\$0.00
Deuda Externa				
Organismos Financieros Internacionales	Peso	México	\$0.00	\$0.00
Deuda Bilateral	Peso	México	\$0.00	\$0.00
Títulos y Valores	Peso	México	\$0.00	\$0.00
Arrendamientos Financieros	Peso	México	\$0.00	\$0.00
Subtotal de Deuda Pública a Largo Plazo	Peso	México	\$0.00	\$0.00
Total de Otros Pasivos	Peso	México	\$867,937.37	\$384,484.59
Total de Deuda Pública y Otros Pasivos	Peso	México	\$867,937.37	\$384,484.59



CENTRO DE CONCILIACIÓN LABORAL DEL ESTADO DE PUEBLA

U\$r SUPERVISOR
Rep: rptEstadoAnaliticoDeudaYPasivos

Estado Analítico de la Deuda y Otros Pasivos
Del 01/ene./2022 Al 30/jun./2022
(Cifras en Pesos)

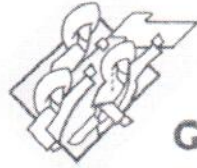
Fecha y hora de Impresión | 23/jul./2022 | 01:50 p. m.

Denominación de las Deudas	Moneda de Contratación	Institución o País Acreedor	Saldo Inicial del Periodo	Saldo Final del Periodo
DEUDA PÚBLICA				

"Bajo protesta de decir verdad declaramos que los Estados Financieros y sus notas, son razonablemente correctos y son responsabilidad del emisor".


HUBERTO ROBLERO GODÍNEZ
DIRECTOR GENERAL


DIONICIO SOANGATL AGUILAR
DIRECTOR DE ADMINISTRACIÓN Y FINANZAS



Gobierno de Puebla

Hacer historia. Hacer futuro.

INFORME DE PROGRAMAS Y PROYECTOS DE INVERSIÓN

Del 01 de enero al 30 de junio 2022

Ente Público: Centro de Conciliación Laboral del Estado de Puebla

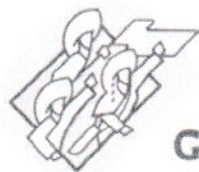
NO APLICA

HUBERTO ROBLERO GODINEZ

DIRECTOR GENERAL

DIONICIO SOANCATL AGUILAR

DIRECTOR DE ADMINISTRACIÓN Y FINANZAS



Gobierno de Puebla

Hacer historia. Hacer futuro.

INDICADORES DE RESULTADOS

Del 01 de Enero al 30 de junio 2022

Ente Público: Centro de Conciliación Laboral del Estado de Puebla

NO APLICA

HUBERTO ROBLERO GODINEZ

DIRECTOR GENERAL

DIONICIO SOANCATL AGUILAR

DIRECTOR DE ADMINISTRACIÓN Y FINANZAS



CENTRO DE CONCILIACIÓN LABORAL DEL ESTADO DE PUEBLA PUEBLA

Informe de Pasivos Contingentes al 30/jun./2022

Fecha y hora de Impresión | 23/jul./2022
01:51 p. m.

Usu: SUPERVISOR
Rep: rptPasivosContingentes

"En Cumplimiento a lo dispuesto en los artículos 46, Fracción I, Inciso f), y 52 de la Ley General de Contabilidad Gubernamental y de conformidad con lo establecido en el Capítulo VII, Numeral, II, Inciso h) del Manual de Contabilidad Gubernamental emitido por el CONAC, el Ente Público informa lo siguiente:"

SIN INFORMACIÓN QUE
REVELAR

"Bajo protesta de decir verdad declaramos que los Estados Financieros y sus notas, son razonablemente correctos y son responsabilidad del emisor".


HUBERTO ROBLERO GODINEZ

DIRECTOR GENERAL


DIONICIO SOANCATL AGUILAR

DIRECTOR DE ADMINISTRACIÓN Y FINANZAS



CENTRO DE CONCILIACIÓN LABORAL DEL ESTADO DE PUEBLA
PUEBLA

Intereses de la Deuda
Del 01/ene./2022 Al 30/jun./2022

Usr: SUPERVISOR
Rep: rptInteresesdeLaDeuda


Fecha y hora de Impresión | 23/jul./2022
01:58 p. m.

Identificación de Crédito o Instrumento	Devengado	Pagado
Créditos Bancarios		
Total de Intereses de Créditos Bancarios	\$0.00	\$0.00
Otros Instrumentos de Deuda		
Total de Intereses de Otros Instrumentos de Deuda	\$0.00	\$0.00
Total	\$0.00	\$0.00



HUBERTO ROBLERO GODÍNEZ

DIRECTOR GENERAL



DIONICIO SOANCATL AGUILAR

DIRECTOR DE ADMINISTRACIÓN Y FINANZAS



CENTRO DE CONCILIACIÓN LABORAL DEL ESTADO DE PUEBLA PUEBLA

Indicadores de Postura Fiscal
del 01/ene./2022 al 30/jun./2022
(Cifras en pesos)

Usu: SUPERVISOR
Rep: rptIndicadoresPosturaFiscal

Fecha y hora de Impresión | 23/jul./2022
01:59 p. m.

Concepto	Estimado / Aprobado	Devengado	Recaudado / Pagado
I. Ingresos Presupuestarios (I=1+2)	\$24,167,750.00	\$11,364,900.51	\$11,364,900.51
1. Ingresos del Gobierno de la Entidad Federativa	\$0.00	\$0.00	\$0.00
2. Ingresos del Sector Paraestatal	\$24,167,750.00	\$11,364,900.51	\$11,364,900.51
II. Egresos Presupuestarios (II=3+4)	\$24,167,750.00	\$9,232,933.03	\$9,232,933.03
3. Egresos del Gobierno de la Entidad Federativa	\$0.00	\$0.00	\$0.00
4. Egresos del Sector Paraestatal	\$24,167,750.00	\$9,232,933.03	\$9,232,933.03
III. Balance Presupuestario (Superávit o Déficit) (III = I - II)	\$0.00	\$2,131,967.48	\$2,131,967.48

Concepto	Estimado / Aprobado	Devengado	Recaudado / Pagado
III. Balance Presupuestario (Superávit o Déficit)	\$0.00	\$2,131,967.48	\$2,131,967.48
IV. Intereses, Comisiones y Gastos de la Deuda	\$0.00	\$0.00	\$0.00
V. Balance Primario (Superávit o Déficit) (V= III + IV)	\$0.00	\$2,131,967.48	\$2,131,967.48

Concepto	Estimado / Aprobado	Devengado	Recaudado / Pagado
A. Financiamiento	\$0.00	\$0.00	\$0.00
B. Amortización de la deuda	\$0.00	\$0.00	\$0.00
C. Financiamiento Neto	\$0.00	\$0.00	\$0.00



HUBERTO ROBLERO GODÍNEZ
DIRECTOR GENERAL



DIONICIO SOANCATL AGUILAR
DIRECTOR DE ADMINISTRACIÓN Y FINANZAS



CENTRO DE CONCILIACIÓN LABORAL DEL ESTADO DE PUEBLA

Conciliación entre los Ingresos Presupuestarios y Contables
Correspondiente Del 01/ene./2022 al 30/jun./2022

Usr: SUPERVISOR
Rep: rptConciliacionPresupuestal

Fecha y hora de Impresión | 23/jul./2022 | 01:51 p. m.

1.-TOTAL DE INGRESOS PRESUPUESTARIOS	\$11,364,900.51
2. MÁS INGRESOS CONTABLES NO PRESUPUESTARIOS	
2.1 INGRESOS FINANCIEROS	\$0.00
2.2 INCREMENTO POR VARIACIÓN DE INVENTARIOS	\$0.00
2.3 DISMINUCIÓN DEL EXCESO DE ESTIMACIONES POR PÉRDIDA O DETERIORO U OBSOLESCENCIA	\$0.00
2.4 DISMINUCIÓN DEL EXCESO DE PROVISIONES	\$0.00
2.5 OTROS INGRESOS Y BENEFICIOS VARIOS	\$0.00
2.6 OTROS INGRESOS CONTABLES NO PRESUPUESTARIOS	\$0.00
3. MENOS INGRESOS PRESUPUESTARIOS NO CONTABLES	\$0.00
3.1 APROVECHAMIENTOS PATRIMONIALES	\$0.00
3.2 INGRESOS DERIVADOS DE FINANCIAMIENTOS	\$0.00
3.3 OTROS INGRESOS PRESUPUESTARIOS NO CONTABLES	\$0.00
4. TOTAL DE INGRESOS CONTABLES	\$11,364,900.51


HUBERTO ROBLERO GODINEZ
DIRECTOR GENERAL


DIONICIO SANCATL AGUILAR
DIRECTOR DE ADMINISTRACIÓN Y FINANZAS



CENTRO DE CONCILIACIÓN LABORAL DEL ESTADO DE PUEBLA

Rep.: rptConciliacionPresupuestal

Conciliación entre los Egresos Presupuestarios y los Gastos Contables
Correspondiente Del 01/ene./2022 al 30/jun./2022

Fecha y hora de Impresión | 26/jul./2022 01:13 p. m.

1.-TOTAL DE EGRESOS PRESUPUESTARIOS		\$9,232,933.03
2. MENOS EGRESOS PRESUPUESTARIOS NO CONTABLES		
2.1 MATERIAS PRIMAS Y MATERIALES DE PRODUCCIÓN Y COMERCIALIZACIÓN		\$0.00
2.2 MATERIALES Y SUMINISTROS		\$0.00
2.3 MOBILIARIO Y EQUIPO DE ADMINISTRACIÓN		\$0.00
2.4 MOBILIARIO Y EQUIPO EDUCACIONAL Y RECREATIVO		\$0.00
2.5 EQUIPO E INSTRUMENTAL MÉDICO Y DE LABORATORIO		\$0.00
2.6 VEHÍCULOS Y EQUIPO DE TRANSPORTE		\$0.00
2.7 EQUIPO DE DEFENSA Y SEGURIDAD		\$0.00
2.8 MAQUINARIA, OTROS EQUIPOS Y HERRAMIENTAS		\$0.00
2.9 ACTIVOS BIOLÓGICOS		\$0.00
2.10 BIENES INMUEBLES		\$0.00
2.11 ACTIVOS INTANGIBLES		\$0.00
2.12 OBRA PÚBLICA EN BIENES DE DOMINIO PÚBLICO		\$0.00
2.13 OBRA PÚBLICA EN BIENES PROPIOS		\$0.00
2.14 ACCIONES Y PARTICIPACIONES DE CAPITAL		\$0.00
2.15 COMPRA DE TÍTULOS Y VALORES		\$0.00
2.16 CONCESIÓN DE PRÉSTAMOS		\$0.00
2.17 INVERSIONES EN FIDEICOMISOS, MANDATOS Y OTROS ANÁLOGOS		\$0.00
2.18 PROVISIONES PARA CONTINGENCIAS Y OTRAS EROGACIONES ESPECIALES		\$0.00
2.19 AMORTIZACIÓN DE LA DEUDA PÚBLICA		\$0.00
2.20 ADEUDOS DE EJERCICIOS FISCALES ANTERIORES (ADEFAS)		\$0.00
2.21 OTROS EGRESOS PRESUPUESTARIOS NO CONTABLES		\$0.00
3. MAS GASTOS CONTABLES NO PRESUPUESTARIOS		\$1,037,083.21
3.1 ESTIMACIONES, DEPRECIACIONES, DETERIOROS, OBSOLESCENCIA Y AMORTIZACIONES		\$1,037,083.21
3.2 PROVISIONES		\$0.00
3.3 DISMINUCIÓN DE INVENTARIOS		\$0.00
3.4 AUMENTO POR INSUFICIENCIA DE ESTIMACIONES POR PERDIDA O DETERIORO U OBSOLESCENCIA		\$0.00
3.5 AUMENTO POR INSUFICIENCIA DE PROVISIONES		\$0.00
3.6 OTROS GASTOS		\$0.00



CENTRO DE CONCILIACIÓN LABORAL DEL ESTADO DE PUEBLA

PUEBLA

Conciliación entre los Egresos Presupuestarios y los Gastos Contables

Correspondiente Del 01/ene./2022 al 30/jun./2022

Fecha y 26/jul./2022

hora de Impresión 01:13 p. m.

Usr: supervisor
Rep: rptConciliacionPresupuestal

3.7 OTROS GASTOS CONTABLES NO PRESUPUESTARIOS

\$0.00

4. TOTAL DE GASTOS CONTABLES

\$10,270,016.24

HUBERTO ROBLERO GODINEZ
DIRECTOR GENERAL

DIONICIO SOANGATL AGUILAR
DIRECTOR DE ADMINISTRACIÓN Y FINANZAS